

**RELATÓRIO GERAL**  
**INFORMAÇÕES DA SAÚDE**  
MUNICÍPIO DE CRICIÚMA - 2016



**Observatório**  
**Social de Criciúma**

Criciúma, 18 de outubro de 2017.

## LISTA DE TABELAS

<b>Tabela 1</b> - Receita, empenhado, liquidado e pago do município de Criciúma.....	4
<b>Tabela 2</b> - Comparativo dos municípios com índice populacional semelhante das despesas e receitas com a saúde em 2016. ....	4
<b>Tabela 3</b> - Quantidade de comprimidos consumido no ano de 2016.....	5
<b>Tabela 4</b> - Comparativo anual dos 11 medicamentos mais consumidos.....	10
<b>Tabela 5</b> - Comparativo de gastos empenhados com medicamentos anual. ....	10
<b>Tabela 6</b> - Relação da quantidade de funcionários em 2016. ....	11
<b>Tabela 7</b> - Relação da quantidade de cargos efetivos em 2016. ....	11
<b>Tabela 8</b> - Relação da quantidade de cargos contratados em 2016.....	13
<b>Tabela 9</b> - Relação da quantidade de cargos comissionados em 2016.....	14
<b>Tabela 10</b> - Relação da quantidade de médicos em 2016. ....	14
<b>Tabela 11</b> - Atendimentos em 2016. ....	15
<b>Tabela 12</b> - Atendimentos ambulatoriais por mês no ano de 2016. ....	17
<b>Tabela 13</b> - Comparativo de atendimentos ambulatorial.....	17
<b>Tabela 14</b> - Atendimento per capita.....	17
<b>Tabela 15</b> - Atendimentos por região em 2016.....	18
<b>Tabela 16</b> - Quantidade de internações hospitalares em 2016.....	18
<b>Tabela 17</b> - Internações hospitalares por mês. ....	18
<b>Tabela 18</b> - Comparativo de internações.....	19

## LISTA DE FIGURAS

<b>Figura 1</b> - Despesas empenhadas, liquidadas e pagas da saúde em Criciúma (2016) .....	23
<b>Figura 2</b> - Continuação das despesas empenhadas, liquidadas e pagas da saúde em Criciúma (2016) .....	24
<b>Figura 3</b> - Gastos por projeto/atividade com a saúde, em Criciúma. (2016) .....	25
<b>Figura 4</b> - Continuação dos gastos por projeto/atividade com a saúde, em Criciúma (2016) .....	26
<b>Figura 5</b> - Despesas empenhadas, liquidadas e pagas da saúde, em Chapecó (2016). .....	27
<b>Figura 6</b> - Continuação das despesas empenhadas, liquidadas e pagas da saúde, em Chapecó (2016). .....	28
<b>Figura 7</b> - Receita do município de Chapecó (2016) .....	29
<b>Figura 8</b> - Despesas empenhadas, liquidadas e pagas da saúde, em Itajaí (2016). .....	30
<b>Figura 9</b> - Receita do município de Itajaí (2016). .....	31
<b>Figura 10</b> - Despesas empenhadas, liquidadas e pagas da saúde, em São José (2016) .....	32
<b>Figura 11</b> - Receita do município de São José (2016) .....	33
<b>Figura 12</b> - Receita da saúde em Criciúma (2016) .....	34
<b>Figura 13</b> - Receita do município de Criciúma (2014). .....	35
<b>Figura 14</b> - Receita do município de Criciúma (2015) .....	36
<b>Figura 15</b> - Receita do município de Criciúma (2016) .....	37

## SUMÁRIO

<b>1. OBJETIVO .....</b>	<b>1</b>
<b>2. ESTRUTURA FÍSICA.....</b>	<b>2</b>
<b>3. INVESTIMENTOS EM 2016.....</b>	<b>3</b>
<b>4. MEDICAMENTOS.....</b>	<b>5</b>
4.1 - Consumo de medicamentos.....	10
4.2 – Compras de medicamentos anual.....	10
<b>5. QUADRO DE FUNCIONÁRIOS.....</b>	<b>11</b>
5.1 - Cargos Efetivos.....	11
5.2 - Cargos contratados.....	13
5.3 - Cargos comissionados.....	14
5.4 - Médicos atuantes por especialização.....	14
<b>6. ATENDIMENTOS.....</b>	<b>15</b>
6.1 - atendimentos ambulatoriais.....	15
6.2 - atendimentos hospitalares (internações).....	18
<b>7. VEÍCULOS.....</b>	<b>19</b>
<b>ANEXOS .....</b>	<b>22</b>

## 1. OBJETIVO

- Dar visibilidade aos cidadãos criciumenses de como se encontra a atual situação da saúde pública no município;
- Quantificar o número de servidores, medicamentos, atendimentos e frota;
- Acompanhar despesas e investimentos realizados na saúde municipal;
- Atualizar o banco de dados da saúde no município de Criciúma.

## 2. ESTRUTURA FÍSICA

Para atender a população do município, a estrutura física esteve assim organizada em 2016:

- ✓ 34 Unidades Básicas de Saúde/Estratégia da Saúde da Família - UBS/ESF;
- ✓ 12 Unidades Básicas de Saúde – UBS;
- ✓ 36 Equipes de Estratégia da Saúde da Família – ESF;
- ✓ 02 Unidades 24 horas;
- ✓ 04 Centros de Atenção Psicossocial – CAPS;
- ✓ 01 Centro de especialidade em saúde;
- ✓ 01 Centro de Referência em Saúde do Trabalhador;
- ✓ 01 Centro de Zoonoses;
- ✓ 01 Hospital materno infantil Santa Catarina (a concluir);
- ✓ 01 Banco de olhos (inativo);
- ✓ 01 Banco de leite humano;
- ✓ 01 Policlínica;
- ✓ 02 Unidades de vigilância em saúde;
- ✓ 01 Secretaria municipal do sistema de saúde;
- ✓ 01 Farmácia Popular do Brasil;
- ✓ 01 Farmácia central;
- ✓ 01 Almoxarifado Central;
- ✓ 01 Hospital que atende também pelo SUS;
- ✓ 01 Casa de saúde do Rio Maina;
- ✓ 01 UPA – Unidade de Pronto Atendimento porte II (a concluir).

### 3. INVESTIMENTOS EM 2016

No ano de 2016 foi empenhado pela Secretaria de Saúde de Criciúma R\$ 241.443.695,35 (duzentos e quarenta e um milhões, quatrocentos e quarenta e três mil, seiscentos e noventa e cinco reais e trinta e cinco centavos), liquidado, isto é serviço entregue, o valor de R\$ 226.527.965,84 (duzentos e vinte e seis milhões, quinhentos e vinte e sete mil, novecentos e sessenta e cinco reais e oitenta e quatro centavos) e o valor total pago somou R\$ 191.424.888,53 (cento e noventa e um milhões, quatrocentos e vinte e quatro mil, oitocentos e oitenta e oito reais e cinquenta e três centavos) assim distribuídos:

- Serviços Médicos Laboratoriais: \_\_\_\_\_ R\$ 89.511.733,07
- Fundo Municipal de Saúde: \_\_\_\_\_ R\$ 32.687.116,30
- Unidades de Saúde/ 24Hs / Policlínica: \_\_\_\_\_ R\$ 21.500.931,83
- Programa de Saúde da Família-PSF / NASF: \_\_\_\_\_ R\$ 12.595.710,78
- Hospital Santa Catarina / Banco de Olhos: \_\_\_\_\_ R\$ 11.982.107,29
- Centro de Atendimento Psico Social-CAPS: \_\_\_\_\_ R\$ 4.772.383,31
- Programa de Agente Comunitário da Saúde-PACS: \_\_\_\_\_ R\$ 3.835.857,35
- Epidemiologia: \_\_\_\_\_ R\$ 2.234.731,26
- Secretaria Mun. de Saúde: \_\_\_\_\_ R\$ 2.037.812,05
- Vigilância Sanitária: \_\_\_\_\_ R\$ 2.032.881,39
- Programa de Melhoria do Acesso/  
Qualid. Da Atenção Básica-PMAQ: \_\_\_\_\_ R\$ 1.938.614,77
- Consórcio de Saúde: \_\_\_\_\_ R\$ 1.705.159,70
- DST/HIV/AIDS: \_\_\_\_\_ R\$ 1.009.057,61
- Centro de Referência de Saúde do Trabalhador-CEREST: \_\_\_\_ R\$ 855.914,99
- Atendimento Móvel de Urgência-SAMU: \_\_\_\_\_ R\$ 690.635,92
- Centro de Especialização Odontológica-CEO: \_\_\_\_\_ R\$ 633.230,26
- Saúde Bucal-ESF: \_\_\_\_\_ R\$ 481.608,25
- Unid. de Pronto Atendimento – UPA: \_\_\_\_\_ R\$ 294.420,64

- Centro de Zoonoses: \_\_\_\_\_ R\$ 260.388,85
- Administrativo da Saúde \_\_\_\_\_ R\$ 195.814,41
- Conselho Municipal de Saúde: \_\_\_\_\_ R\$ 92.210,44
- Farmácia Popular: \_\_\_\_\_ R\$ 76.568,06

**Tabela 1 – Receita, empenhado, liquidado e pago do município de Criciúma.**

	2014	2015	2016
<b>Receita do município (R\$)</b>	530.996.412,57	558.977.873,18	587.294.748,25
<b>Empenhado na saúde (R\$)</b>	197.601.687,91	216.028.397,76	241.443.695,35
<b>Liquidado na saúde (R\$)</b>	185.756.569,15	196.547.436,30	226.527.965,84
<b>Pago na saúde (R\$)</b>	181.263.543,60	193.703.778,32	191.424.888,53

Fonte: Portal da transparência (2017).

**Tabela 2 – Comparativo dos municípios com índice populacional semelhante das despesas e receitas com a saúde em 2016.**

Município	Pop.*	Receita do município (R\$)	Empenhado na saúde (R\$)	Liquidado na saúde (R\$)	Pago na saúde (R\$)	Custo per capita ano (R\$)	Custo per capita mês (R\$)
<b>Itajaí</b>	212.615	755.634.868,81	264.105.754,14	260.508.740,01	257.162.967,32	1.242,17	103,51
<b>Chapecó</b>	213.279	650.275.892,90	250.608.730,44	227.122.318,69	210.542.226,30	1.175,02	97,91
<b>Criciúma</b>	211.369	587.294.748,25	241.443.695,35	226.527.965,84	191.424.888,53	1.142,28	95,19
<b>São José**</b>	239.718	615.900.429,58	111.982.007,12	109.331.948,58	100.853.211,81	467,14	38,92

**Obs.:** Para o cálculo do custo per capita foi considerado o valor empenhado.

\* Foi utilizada a população estimada de 2017.

\*\* Se trata de um município que tem serviços financiados diretamente pela esfera estadual.

Fonte: Fly, IBGE e outros portais da transparência (2017).



#### 4. MEDICAMENTOS

Segundo as informações da Secretaria de Saúde, são consumidos em torno de 200 (duzentos) tipos de medicamentos que somados totalizam 30.628.284 (trinta milhões, seiscentos e vinte e oito mil e duzentos e oitenta e quatro) unidades de comprimidos.

**Tabela 3 – Quantidade de comprimidos consumido no ano de 2016.**

Nº	Material	Quantidade de comprimidos
1	Omeprazol 20mg	2.118.207
2	Losartana potássica 50mg	1.794.219
3	AAS (ácido acetilsalicílico) 100 mg	1.685.043
4	Hidroclorotiazida 25mg	1.591.325
5	Enalapril 10mg	1.546.853
6	Clonazepam 2mg	1.458.273
7	Metformina, cloridrato 850mg	1.193.731
8	Captopril 25mg	1.078.109
9	Paracetamol 500mg	1.023.329
10	Fluoxetina 20mg	1.002.827
11	Amitriptilina 25mg	930.593
12	Glibenclamida 5mg	924.115
13	Ibuprofeno 600mg	906.795
14	Anlodipino 5mg	759.947
15	Propranolol, cloridrato 40mg	745.646
16	Carbamazepina 200 mg	707.420
17	Sinvastatina 20mg	651.620
18	Diazepam 10mg	591.165
19	Atenolol 50mg	556.586
20	Enalapril 20mg	530.677
21	Metformina, cloridrato 500mg	486.091
22	Tramadol, cloridrato 50mg	448.105
23	Dipirona sódica 500mg cpr	414.124
24	Sulfato ferroso (fe 2+) 40mg	358.885
25	Imipramina 25mg	344.131
26	Furosemida 40mg	329.204
27	Diclofenaco de sódio 50mg	308.204
28	Ranitidina, cloridrato 150mg	302.451
29	Amoxicilina 500 mg	263.947
30	Ácido fólico 5mg	245.855
31	Espironolactona 25mg	244.742

32	Vitaminas do complexo b	215.954
33	Sinvastatina 40mg	213.093
34	Isossorbida 20mg	201.123
35	Cefalexina 500mg	181.126
36	Verapamil, cloridrato 80mg	157.949
37	Prometazina, cloridrato 25mg	157.784
38	Fenobarbital 100mg	156.853
39	Carbonato de lítio 300mg	149.455
40	Clorpromazina 100mg	143.252
41	Amoxicilina 500mg + clavulanato de potássio 125mg	141.348
42	Prednisona 20mg	135.920
43	Ácido valpróico (valproato de sódio) 500mg	135.410
44	Cinarizina 75mg	134.379
45	Levodopa + benserazida 125mg - bd	132.600
46	Ciprofloxacino 500 mg	127.923
47	Prednisona 5mg	125.332
48	Ácido valpróico (valproato de sódio) 250mg	122.748
49	Haloperidol 5mg	121.003
50	Clorpromazina 25mg	119.954
51	Metildopa 250mg	112.628
52	Nifedipino retard 20mg	105.354
53	Nifedipino 10mg	104.282
54	Biperideno 2mg	102.085
55	Fenitoína 100mg	100.941
56	Levomepromazina 100mg	99.992
57	Metronidazol 250mg	94.862
58	Loratadina 10mg	91.510
59	Metoclopramida, cloridrato 10mg	90.613
60	Clopidogrel 75mg	88.000
61	Levotiroxina sódica 50mcg	85.384
62	Isossorbida 10mg	82.856
63	Levotiroxina sódica 25mcg	82.375
64	Digoxina 0,25mg	78.947
65	Levomepromazina 25mg	70.035
66	Isossorbida 40mg	66.067
67	Alopurinol 100 mg	65.591
68	Sulfametoxazol + trimetoprima 400mg + 80mg	57.047
69	Levotiroxina sódica 100mcg	56.831
70	Haloperidol 1mg	48.919
71	Azitromicina 500mg	48.878
72	Amiodarona 200 mg	42.947
73	Diazepam 5mg	30.560
74	Isossorbida 5mg sl	26.692

75	Levodopa 100mg + benserazida 25mg hbs	26.520
76	Fluconazol 150mg	25.371
77	Aminofilina 100 mg	16.570
78	Metoprolol, succinato (selozok) 50mg	14.340
79	Dexametasona 0,1%	12.531
80	Dipirona sódica 500mg/ml - 2ml	10.941
81	Amoxicilina 50mg/ml	10.916
82	Carbidopa/levodopa 25+250mg	10.890
83	Metoclopramida, cloridrato 5mg/ml amp	9.977
84	Sais para reidratação oral 27,9gr	9.902
85	Paracetamol 200mg/ml gotas	9.796
86	Albendazol 40mg/ml	9.601
87	Dexametasona 4mg/ml	9.022
88	Metilfenidato cloridrato 10 mg comprimido	8.420
89	Dipirona sódica 500mg/ml	8.203
90	Neomicina, sulf + bacitracina 5mg+250ul/gr 10gr	8.177
91	Albendazol 400mg	8.126
92	Risperidona 1mg	7.950
93	Risperidona 2mg	7.947
94	Ibuprofeno 50mg/ml	7.914
95	Escopolamina 4mg/ml + dipirona 500mg/ml (buscopan)	7.359
96	Carbonato de cálcio 1250mg + colecalciferol 400ui	7.231
97	Diclofenaco de sódio 25mg/ml	6.881
98	Sulfato ferroso (fe 2+) 25mg/ml 100ml	6.590
99	Prednisolona, fosfato sódico 3mg/nml 100ml	6.298
100	Nistatina 25.000 ui/gr 60gr	5.672
101	Loratadina 1mg/ml susp	5.155
102	Tramadol, cloridrato 50ml 1ml	4.795
103	Amoxicilina 50mg + clavulanato de potássio 12,5 mg	4.780
104	Tiamina, cloridrato 300mg	3.800
105	Ranitidina, cloridrato 25mg/ml	3.467
106	Propranolol	3.440
107	Simeticona 75mg/ml	3.213
108	Dimenidrato 50mg + piridoxina 50mg (dramim)	3.209
109	Óleo de girassol 200ml	3.103
110	Aciclovir 200mg	3.102
111	Valproato de sodio 50mg/ml	3.090
112	Miconazol, nitrato 20mg/gr 80	2.856
113	Água para injeção 10ml	2.816
114	Azitromicina 40mg/ml	2.681
115	Vitaminas do complexo b 2ml	2.575
116	Alendronato de sódio 70 mg	2.536
117	Cefalexina 50g/ml	2.528

118	Levodopa 100mg + benserazida 25mg	2.490
119	Pirimetamina 25mg	2.452
120	Heparina sódica 5000ul/0,25ml	2.184
121	Lidocaína 2% gel	2.159
122	Furosemida 10mg/ml	2.140
123	Metronidazol 100mg/gr 50gr	2.129
124	Escopolamina 20mg/ml	2.089
125	Prometazina, cloridrato 25mg/ml 2ml	1.675
126	Hidrocortisona 500mg	1.611
127	Benzilpenicilina 600.000ui	1.600
128	Haloperidol 70,52mg/ml (decanoato)	1.427
129	Carbamazepina 20mg/ml	1.394
130	Metoclopramida, cloridrato 40mg/ml gotas	1.349
131	Permetrina 1% 60ml	1.253
132	Vitamina c 100mg/ml 5ml	1.220
133	Fleet enema	1.158
134	Nistatina 100.000 ui/ml 50 ml	1.084
135	Diazepam 5mg/ml	1.054
136	Fenobarbital 40mg/ml	1.047
137	Benzilpenicilina benzatina 1.200.000 ui	1.034
138	Gliclazida 30mg liberação prolongada	1.020
139	Sulfato ferroso (fe 2+) 25mg/ml 30ml	915
140	Sulfametoxazol + trimetoprima 40mg + 80 mg susp	866
141	Kolagenase 0,6ui/g	844
142	Salbutamol, sulfato 0,4mg/ml 120ml	838
143	Água para injeção 05ml	778
144	Hidrocortisona 100mg	771
145	Metronidazol (benzoilmetronidazol) 40mg/ml 80ml	733
146	Cloreto de sódio 9,0mg/ml + cloreto de benzalcônio 0,1	710
147	Permetrina 5% 60ml	704
148	Morfina, sulfato 10mg/ml 1ml	635
149	Glicose 50% (500mg/ml)	598
150	Enalapril 5mg	520
151	Levofloxacino 500mg	499
152	Aciclovir 50mg/g	386
153	Ampicilina 500mg	365
154	Haloperidol 5mg/ml	358
155	Piridoxina 40mg	340
156	Cloreto de sódio 20%	300
157	Lidocaína 2% sem vaso constritor	298
158	Cloreto de sódio 0,9% spray nasal 50ml	279
159	Glicose 25% (250mg/ml)	274
160	Epinefrina/adrenalina	262

161	Cloreto sódio nasal 0,9% 30ml	255
162	Ipratrópio 0,25mg/ml (atrovent)	215
163	Aminofilina 24mg/ml	204
164	Amiodarona 50mg/ml	199
165	Bissulfato de clopidogrel 75mg	196
166	Clindamicina 300 mg	176
167	Clorpromazina 40mg/ml	173
168	Amoxicilina + clavulanato de potássio - suspensão oral 250mg/5ml + 62,5	167
169	Betametasona (dipropionato 5mg + fosfato dissódico)	162
170	Fenoterol 5mg/ml (berotec)	150
171	Eritromicina 500mg	110
172	Adenosina 3mg/ml	100
173	Tenoxicam 20mg	89
174	Fenitoína 50mg/ml	88
175	Timolol, maleato 0,5% 5ml	82
176	Clonazepam 2,5mg/ml	81
177	Petidina, cloridrato 50mg/ml 2ml	75
178	Retinol, acetato + assoc 10.000ui 3,5 mg	73
179	Hidróxido de alumínio 60mg + hidróxido de magnésio 40mg	70
180	Midazolan 15mg/3ml	68
181	Midazolam 5mg/ml	64
182	Biperideno 5mg/ml	62
183	Terbutalina, sulfato 0,5mg 1ml	60
184	Tetracaína, clor + fenilefrina 1% + 0,1% 10ml	59
185	Dopamina 5mg/ml	55
186	Atropina 0,25mg/ml	54
187	Salbutamol, sulfato 05mg/ml 1ml	50
188	Fenobarbital 100mg/ml	46
189	Clorpromazina 5mg/ml	42
190	Naloxona, cloridrato 0,4mg	30
191	Fenobarbital 200mg/ml	24
192	Benzilpenicilina procaína 300.000ui + 100.000ui	14
193	Ciclopentolato 10mg/ml	5
194	Dipirona 1g - 2ml (ampola)	5
195	Flumazenil 0,1 mg/ml	5
196	Fluoresceína sódica 1%	5
197	Lidocaína 10% (100mg/ml) spray	5
198	Cloreto de sódio 9,0mg/ml + cloreto de benzalcônio 0,1	4
199	Beclometasona 50mcg	3
200	Fosfato dissodico de dexametasona	3
201	Eritromicina 50mg/ml	2
<b>TOTAL</b>		<b>30.628.284,06</b>

Fonte: Secretaria de Saúde (2017).

#### 4.1 - Consumo de medicamentos

**Tabela 4 – Comparativo anual dos 11 medicamentos mais consumidos.**

Medicamentos	Classe terapêutica	2014	2015	2016
Omeprazol 20 mg	Antiulceroso	2.740.021	2.165.899	2.118.207
AAS	Analgésico, antitérmico e anti-inflamatório	1.981.200	1.801.629	1.685.043
Hidroclorotiazida 25 mg	Anti-hipertensivo	1.935.628	1.696.425	1.591.325
Enalapril 10 mg	Anti-hipertensivo	1.639.500	1.612.292	1.546.853
Losartana potássica 50 mg	Anti-hipertensivo	1.481.440	1.447.167	1.794.219
Clonazepam 2 mg	Ansiolítico	1.205.200	1.367.490	1.458.273
Ibuprofeno 600 mg	Anti-inflamatório	1.068.510	964.762	906.795
Fluoxetina 20 mg	Antidepressivo	1.007.148	1.027.461	1.002.827
Captopril 25 mg	Anti-hipertensivo	554.940	965.345	1.078.109
Metformina 500 mg	Antidiabético	323.540	1.344.534	486.091
Glibenclamida 5 mg	Antidiabético	1.001.710	956.125	924.115

Fonte: Secretaria de Saúde e autores (2017).

#### 4.2 – Compras de medicamentos anual

**Tabela 5 - Comparativo de gastos empenhados com medicamentos anual.**

Mês	2015	2016
Janeiro	R\$ 277.214,36	R\$ 309.550,55
Fevereiro	R\$ 230.141,84	R\$ 295.483,62
Março	R\$ 182.967,06	R\$ 295.365,85
Abril	R\$ 233.371,40	R\$ 307.082,17
Maio	R\$ 278.606,10	R\$ 281.951,72
Junho	R\$ 309.877,97	R\$ 295.779,44
Julho	R\$ 218.857,35	R\$ 287.756,00
Agosto	R\$ 239.114,50	R\$ 315.984,81
Setembro	R\$ 277.016,85	R\$ 297.067,63
Outubro	R\$ 282.938,85	R\$ 220.920,42
Novembro	R\$ 289.129,43	R\$ 35.192,50
Dezembro*	-	-
<b>Total</b>	<b>R\$ 2.819.235,71</b>	<b>R\$ 2.942.134,71</b>

\*Não é realizado compras neste mês.

Fonte: Secretaria de Saúde e autores (2017).

## 5. QUADRO DE FUNCIONÁRIOS

Segundo a Secretária de Saúde, o número de funcionários da saúde está assim distribuído:

**Tabela 6 -** Relação da quantidade de funcionários em 2016.

Vínculo	Quantidade
	2016
Efetivos	738
Contratados	438
Comissionados	84
<b>Total</b>	<b>1.260</b>

Fonte: Secretaria de Saúde e autores (2017).

De acordo com as informações encaminhadas pela secretaria municipal, ocorreram 361 afastamentos em 2016.

### 5.1 - Cargos Efetivos

**Tabela 7 -** Relação da quantidade de cargos efetivos em 2016.

Cargos efetivos	Salário base	Quantidade
Agente de manut. vigilância e limpeza	R\$ 1.018,80 a R\$ 1.069,74	5
Agente de serviços	R\$ 1.018,86	1
Artesão	R\$ 1.415,02	6
Assistente social	R\$ 2.264,00 a R\$ 3.931,27	20
Atendente odontológico	R\$ 905,60 a R\$ 1.238,35	11
Auxiliar de enfermagem	R\$ 1.369,72 a R\$ 1.664,89	32
Auxiliar saúde bucal (esf)	R\$ 1.132,02	19
Chefe de divisão	R\$ 1.924,40	1
Cirurgião dentista	R\$ 2.830,00 a R\$ 6.240,16	35
Cirurgião dentista (esf)	R\$ 6.226,11	23
Enfermeiro	R\$ 1.698,00 a R\$ 3.931,32	53
Enfermeiro (esf)	R\$ 4.528,08	36
Farmacêutico	R\$ 1.698,03 a R\$ 3.396,08	9
Farmacêutico e bioquímico	R\$ 891,45 a R\$ 1.872,04	11
Fiscal geral de nível superior	R\$ 5.750,61 a R\$ 6.340,08	3
Fiscal vigilância sanitária nível médio	R\$ 2.264,02	10
Fiscal vigilância sanitária nível superior	R\$ 5.094,09	11
Fisioterapeuta	R\$ R\$ 1.698,03 a 2.547,00	9

Fonoaudiólogo	R\$ 1.782,90 a R\$ 3.565,80	5
Higienizador	R\$ 1.018,82	51
Médico	R\$ 84,92* a R\$ 7.131,60	70
Médico (esf)	R\$ 11.433,40	36
Médico cardiologista	R\$ 6.226,11	2
Médico cirurgião geral	R\$ 6.226,11	1
Médico cirurgião infantil	R\$ 8.490,15	2
Médico dermatologista	R\$ 6.226,11	2
Médico endocrinologista	R\$ 6.226,11 a R\$ 12.452,22	2
Médico gastroenterologista	R\$ 6.226,11	2
Médico geriatra	R\$ 6.226,11	1
Médico ginecologista obstetra	R\$ 6.226,11	10
Médico infectologista	R\$ 6.226,11	3
Médico nefrologista	R\$ 6.226,11	1
Médico neurologista	R\$ 6.226,11	3
Médico neuropediatra	R\$ 8.490,15	1
Médico oftalmologista	R\$ 6.226,11	3
Médico oncologista	R\$ 6.226,11	2
Médico ortopedista	R\$ 6.226,11	3
Médico otorrinolaringologista	R\$ 6.226,11	1
Médico pediatra	R\$ 6.226,11 a R\$ 12.452,22	9
Médico pneumologista	R\$ 6.226,11	1
Médico psiquiatra	R\$ 6.226,11 a R\$ 18.678,33	14
Médico psiquiatra infantil	R\$ 25.470,45 a R\$ 33.960,60	2
Médico reumatologista	R\$ 6.226,11	3
Médico urologista	R\$ 6.226,11 a 12.452,22	2
Médico veterinário	R\$ 5.660,10	2
Motorista	R\$ 866,33 a R\$ 1.599,37	18
Motorista tfd (tratamento fora domicílio)	R\$ 1.698,03	7
Nutricionista	R\$ 3.396,00 a R\$ 3.744,08	8
Operador de equip. rodoviários	R\$ 1.958,76	2
Psicólogo	R\$ 1.698,00 a R\$ 3.565,80	25
Tec. Adm. E ocupacional	R\$ 1.981,00 a R\$ 2.080,05	3
Tec. Adm. E ocupacional i	R\$ 1.018,80 a R\$ 1.069,70	2
Técnico de enfermagem	R\$ 1.981,04 a R\$ 2.080,09	67
Técnico enfermagem (esf)	R\$ 2.264,04	75
Terapeuta ocupacional	R\$ 3.396,06	2
<b>TOTAL</b>	<b>-</b>	<b>738</b>

\*Médico plantonista

Fonte: Secretaria de Saúde e autores (2017).



## 5.2 - Cargos contratados

**Tabela 8 -** Relação da quantidade de cargos contratados em 2016.

Cargos Contratados	Salário base	Quantidade
Agente comunitário saúde	R\$ 1.249,77	240
Agente comunitário saúde - psf	R\$ 1.249,78	10
Agente de combate às endemias	R\$ 1.249,77	15
Agente manut. Vigilância limpeza - lei 6294/13	R\$ 1.018,80	6
Agente redutor de danos - lei 5854/2011	R\$ 1.249,75	4
Assistente social - lei 6294/13	R\$ 3.396,00	1
Auxiliar saúde bucal - lei 6294/13	R\$ 1.132,02	5
Cirurgião dentista - lei 6294	R\$ 2.830,05	1
Dentista - lei 6294/13	R\$ 2.122,50 a R\$ 2.830,00	4
Enfermeiro esf - lei 6294/13	R\$ 5.253,48	2
Enfermeiro - lei 5854/2011	R\$ 3.396,06	1
Enfermeiro - lei 6294/13	R\$ 2.547,00 a R\$ 3.396,00	6
Farmacêutico bioquímico - lei 6294	R\$ 3.396,00	1
Farmacêutico - lei 6294/13	R\$ 1.698,00 a R\$ 3.396,00	5
Farmacêutico nasf - lei 6294	R\$ 4.912,88	3
Fisioterapeuta - lei 5920/11	R\$ 2.456,44 a R\$ R\$ 4.912,88	6
Higienizadora - lei 6294/13	R\$ 1.018,80	15
Medico - lei 6294/13	R\$ 3.396,06	1
Medico esf - lei 6294/13	R\$ 10.506,94	1
Medico pediatra lei 6294/13	R\$ 6.226,11	2
Medico plantonista - lei 6294/13	R\$ 76,20	23
Motorista - lei 6294/13	R\$ 1.450,71 a R\$ 1.958,75	2
Motorista samu -lei 6294/13	R\$ 2.204,47	6
Motorista samu	R\$ 2.204,47	2
Nutricionista - lei 5305/09	R\$ 4.912,88	2
Nutricionista nasf lei 6294	R\$ 4.912,88	1
Professor educação física nasf lei 6294	R\$ 4.912,88	1
Professor educação física - lei 5305/09	R\$ 4.912,88	1
Professor III act	R\$ 2.727,38	1
Psicólogo - lei 5305/09	R\$ 4.912,88	2
Psicólogo - lei 6294/13	R\$ 3.396,08	1
Psicólogo - lei 5854/2011	R\$ 3.396,08	1
Psicólogo nasf - lei 6294/13	R\$ 4.912,88	1
Servente - lei 6294/13	R\$ 1.018,80	1
Tec. Adm. E ocupacional i lei 6294/13	R\$ 1.018,80	16
Técnico de enfermagem - lei 6294/13	R\$ 1.191,44 a R\$ 1.588,59	40
Técnico de enfermagem - lei 6294/13 (samu)	R\$ 2.204,42	6
Técnico de enfermagem samu	R\$ 2.204,42	2
<b>TOTAL</b>	-	<b>438</b>

Fonte: Secretaria de Saúde e autores (2017).

### 5.3 - Cargos comissionados

**Tabela 9 - Relação da quantidade de cargos comissionados em 2016.**

<b>Cargos comissionados</b>	<b>Salário base</b>	<b>Quantidade</b>
Assessor	R\$ 3.679,00	8
Assessor de gabinete	R\$ 2.433,80	1
Assessor jurídico	R\$ 3.679,00	1
Assistente de gestão	R\$ 1.018,80	15
Assistente de serviço	R\$ 1.018,80	7
Chefe de departamento	R\$ 2.433,80	10
Chefe de divisão	R\$ 1.924,40	20
Chefe de setor	R\$ 1.132,00	12
Coordenador - LC 106/14	R\$ 1.924,40	1
Diretor de secretaria	R\$ 7.358,00	1
Enfermeiro - PSF	R\$ 5.253,48	1
Gerente	R\$ 5.150,60	4
Gerente de sistema	R\$ 5.150,60	1
Gerente distrital - LC 178	R\$ 5.546,80	1
Gerente saúde mental - LC 178	R\$ 11.376,60	1
<b>TOTAL</b>	<b>-</b>	<b>84</b>

Fonte: Secretaria de Saúde e autores (2017).

### 5.4 - Médicos atuantes por especialização

**Tabela 10 - Relação da quantidade de médicos em 2016.**

<b>Médicos atuantes por especialização</b>	<b>Salário base</b>	<b>Quantidade</b>
Médico	R\$ 84,92* a R\$ 7.131,60	71
Médico - lei 6294/13 (temporário)	R\$ 3.396,06	1
Médico (esf)	R\$ 11.433,40	36
Médico cardiologista	R\$ 6.226,11	2
Médico cirurgião geral	R\$ 6.226,11	1
Médico cirurgião infantil	R\$ 8.490,15	2
Médico dermatologista	R\$ 6.226,11	2
Médico endocrinologista	R\$6.226,11 a R\$ R\$ 12.452,22	2
Médico (esf) - lei 6294/13	R\$ 10.506,94	1
Médico gastroenterologista	R\$ 6.226,11	2
Médico geriatra	R\$ 6.226,11	1
Médico ginecologista obstetra	R\$ 6.226,11	10
Médico infectologista	R\$ 6.226,11	3

Médico nefrologista	R\$ 6.226,11	1
Médico neurologista	R\$ 6.226,11	3
Médico neuropediatra	R\$ 8.490,15	1
Médico oftalmologista	R\$ 6.226,11	3
Médico oncologista	R\$ 6.226,11	2
Médico ortopedista	R\$ 6.226,11	3
Médico otorrinolaringologista	R\$ 6.226,11	1
Médico pediatra	R\$ 6.226,11 a R\$ 12.452,22	9
Médico pediatra - lei 6294/13	R\$ 6.226,11	2
Médico plantonista - lei 6294/13	R\$ 76,20	24
Médico pneumologista	R\$ 6.226,11	1
Médico psiquiatra	R\$ 6.226,11 a R\$ 18.678,33	14
Médico psiquiatra infantil	R\$ 25.470,45 a R\$ 33.960,60	2
Médico reumatologista	R\$ 6.226,11	3
Médico urologista	R\$ 6.226,11 a R\$ 12.452,22	2
Médico veterinário	R\$ 5.660,10	2
<b>TOTAL</b>	<b>-</b>	<b>207</b>

\*Médico plantonista

Fonte: Secretaria de Saúde e autores (2017).

## 6. ATENDIMENTOS

A Secretaria de Saúde registrou no ano de 2016, a quantia de 3.340.404 (três milhões, trezentos e quarenta mil e quatrocentos e quatro) atendimentos da produção ambulatorial e 17.958 (dezesete mil, novecentos e cinquenta e oito) atendimentos hospitalares, conforme segue:

### 6.1 - Atendimentos ambulatoriais

Tabela 11 - Atendimentos em 2016.

Nº	Tipo de atendimento	Quantidade
1	Atendimentos e acompanhamentos	1.001.558
2	Consulta médica em atenção básica	255.341
3	Consulta médica em atenção especializada	121.826
4	Diagnóstico em laboratório clínico	829.843
5	Ações coletivas/individuais em saúde	388.265
6	Diagnóstico por radiologia	125.530
7	Fisioterapia	111.409
8	Tratamento em oncologia	101.810

9	Coleta de material	96.533
10	Tratamentos odontológicos	76.407
11	Diagnóstico por teste rápido	40.748
12	Pequenas cirurgias e cirurgias de pele, tecido subcutâneo e mucosa	39.772
13	Tratamento em nefrologia	27.967
14	Diagnóstico por anatomia patológica e citopatologia	25.060
15	Métodos diagnósticos em especialidades	20.713
16	Diagnóstico por ultra-sonografia	18.014
17	Vigilância em saúde	16.756
18	Diagnóstico por tomografia	11.641
19	Órteses, próteses e materiais especiais não relacionados ao ato cirúrgico	6.390
20	Bucomaxilofacial	5.989
21	Diagnóstico por ressonância magnética	3.352
22	Tratamentos clínicos (outras especialidades)	2.250
23	Diagnóstico por medicina nuclear in vivo	1.868
24	Diagnóstico por endoscopia	1.811
25	Terapias especializadas	1.587
26	Diagnóstico e procedimentos especiais em hemoterapia	1.502
27	Ações relacionadas ao estabelecimento	1.283
28	Hemoterapia	1.272
29	Cirurgia do aparelho da visão	1.076
30	Órteses, próteses e materiais especiais relacionados ao ato cirúrgico	851
31	Cirurgia do sistema osteomuscular	671
32	Cirurgia das vias aéreas superiores, da face, da cabeça e do pescoço	455
33	Cirurgia do aparelho digestivo, órgãos anexos e parede abdominal	409
34	Cirurgia em nefrologia	208
35	Anestesiologia	150
36	Cirurgia torácica	39
37	Outras cirurgias	20
38	Cirurgia do aparelho circulatório	14
39	Diagnóstico por radiologia intervencionista	7
40	Cirurgia do aparelho geniturinário	7
<b>Total</b>		<b>3.340.404</b>

Fonte: Secretaria de Saúde (2017).

**Tabela 12 -** Atendimentos ambulatoriais por mês no ano de 2016.

Mês	Atendimento mensal
Janeiro	209.540
Fevereiro	231.484
Março	268.160
Abril	268.204
Maio	288.881
Junho	275.611
Julho	320.428
Agosto	320.018
Setembro	315.119
Outubro	301.386
Novembro	287.424
Dezembro	254.149
<b>Total</b>	<b>3.340.404</b>

Fonte: Secretaria de Saúde (2017).

**Tabela 13 -** Comparativo de atendimentos ambulatorial.

Mês	Atendimento mensal		
	2014	2015	2016
Janeiro	184.240	164.794	209.540
Fevereiro	253.673	204.624	231.484
Março	235.073	237.539	268.160
Abril	244.568	255.129	268.204
Maio	320.447	289.025	288.881
Junho	280.502	272.499	275.611
Julho	267.509	284.611	320.428
Agosto	269.819	278.248	320.018
Setembro	279.958	268.963	315.119
Outubro	280.156	264.768	301.386
Novembro	293.565	241.246	287.424
Dezembro	213.092	225.271	254.149
<b>Total</b>	<b>3.122.602</b>	<b>2.986.717</b>	<b>3.340.404</b>

Fonte: Secretaria de Saúde (2017).

**Tabela 14 -** Atendimento per capita

Ano	Atendimento per capita
2014	Aproximadamente 15 atendimentos
2015	Aproximadamente 14 atendimentos
2016	Aproximadamente 16 atendimentos

**Obs.:** A população utilizada em todos os anos, foi de 204.667, referente ao ano de 2015.

Fonte: IBGE e autores (2017).

**Tabela 15 - atendimentos por região em 2016**

Região	Atendimento em 2016
Criciúma	10.035
AMREC	5.334
AMUREL	414
Outros municípios	2.175
<b>Total</b>	<b>17.958</b>

Fonte: Secretaria de Saúde e autores (2017).

## 6.2 - atendimentos hospitalares (internações)

**Tabela 16 – Quantidade de internações hospitalares em 2016**

Hospital	Total
Hospital São José	15.504
ISEV unidade Rio Maina	1.333
Hospital Materno Infantil Santa Catarina	1.121
<b>Total</b>	<b>17.958</b>

Fonte: Secretaria de Saúde (2017).

**Tabela 17 - Internações hospitalares por mês.**

Mês	Atendimento mensal
Janeiro	1.554
Fevereiro	1.485
Março	1.469
Abril	1.633
Maio	1.659
Junho	1.654
Julho	1.398
Agosto	1.551
Setembro	1.574
Outubro	1.458
Novembro	1.276
Dezembro	1.247
<b>Total</b>	<b>17.958</b>

Fonte: Secretaria de Saúde (2017).

**Tabela 18 - Comparativo de internações.**

Mês	Atendimento anual		
	2014	2015	2016
Janeiro	1.758	1.821	1.554
Fevereiro	1.576	1.578	1.485
Março	1.394	1.636	1.469
Abril	1.653	1.654	1.633
Mai	1.887	1.488	1.659
Junho	1.911	1.459	1.654
Julho	1.735	1.549	1.398
Agosto	1.703	1.570	1.551
Setembro	1.838	1.651	1.574
Outubro	1.900	1.719	1.458
Novembro	1.610	1.597	1.276
Dezembro	1.532	1.480	1.247
<b>Total</b>	<b>20.497</b>	<b>19.202</b>	<b>17.958</b>

Fonte: Secretaria de Saúde e autores (2017).

## 7. VEÍCULOS

**Tabela 19 - Unidades automotivas da secretaria de saúde.**

Modelo	Ano Fab.	Lotado	Combustível	Categoria
Fiat/Fiorino flex	2009	Almox. Saúde	Gasolina	Caminhonete
Fiat/Fiorino flex	2009	Almox. Saúde	Gasolina	Caminhonete
VW Spacefox	2009	C. Ambulância	Gasolina	Automóvel
Fiat Doblo th amb	2009	C. Ambulância	Gasolina	Caminhonete
Fiat Doblo th amb	2009	C. Ambulância	Gasolina	Caminhonete
Fiat Ducato mc via van	2009	C. Ambulância	Diesel	Micro-ônibus
Fiat Ducato mc via van	2009	C. Ambulância	Diesel	Micro-ônibus
VW Kombi	2010	C. Ambulância	Gasolina	Camioneta

Fiat/Weekend attractive	2015	C. Ambulância	Gasol/Alco	Automóvel
Fiat/Weekend attractive	2015	C. Ambulância	Gasol/Alco	Automóvel
Fiat/Weekend attractive	2015	C. Ambulância	Gasol/Alco	Automóvel
Peugeot Part F TCA AMB	2014	C. Ambulância	Gasol/Alco	Caminhonete
Fiat/Ducato MC TCA AMB	2014	C. Ambulância	Diesel	Caminhonete
Peugeot/Boxer M350LH 2.3	2015	C. Ambulância	Diesel	Micro-ônibus
Peugeot/Boxer M350LH 2.3	2015	C. Ambulância	Diesel	Micro-ônibus
VW/Kombi	2006	CAPS	Gasolina	Camioneta
Fiat/Ducato MC TCA MIC	2012	CAPS	Diesel	Micro-ônibus
Peugeot/Boxer M350LH 2.3	2015	CAPS	Diesel	Micro-ônibus
Peugeot/Boxer M350LH 2.3	2015	CAPS II	Diesel	Micro-ônibus
Citroen/C3 Aircross GLXM	2015	Cerest	Gasolina	Automóvel
Chevrolet/S10 LT DD4	2014	Cerest	Diesel	Caminhonete
Fiat/Uno Mille Economy	2012	Con. Saúde	Gasolina	Automóvel
Dafra/Zig	2009	Dengue	Gasol/Alco	Moto
Dafra/Zig	2009	Dengue	Gasol/Alco	Moto
Dafra/Zig	2009	Dengue	Gasol/Alco	Moto
Dafra/Zig	2009	Dengue	Gasol/Alco	Moto
Dafra/Zig	2009	Dengue	Gasol/Alco	Moto
Dafra/Zig	2009	Dengue	Gasol/Alco	Moto
Dafra/Zig	2009	Dengue	Gasol/Alco	Moto
Fiat/Palio Fire Economy	2010	PSF/NASF	Gasolina	Automóvel
Renault/Master Amb Rontan	2012	SAMU	Diesel	Caminhonete
Peugeot/Boxer Rontan AMB	2012	SAMU	Diesel	Caminhonete
VW Neobus Thunder	2003	Saúde	Diesel	Ônibus
Sundown/hunter 100	2008	Saúde	Gasol/Alco	Moto
Sundown/hunter 100	2008	Saúde	Gasol/Alco	Moto
Fiat/Palio Week Trekking	2011	Saúde	Gasolina	Automóvel
Fiat/Palio Week Trekking	2011	Saúde	Gasolina	Automóvel
Fiat/Palio Week Trekking	2011	Saúde	Gasolina	Automóvel
Fiat/Palio Fire economy	2010	Saúde	Gasolina	Automóvel
Fiat/Weekend attractive	2015	Saúde	Gasol/Alco	Automóvel
Chev/Spin 1.8L MT LTZ	2015	Saúde	Gasol/Alco	Automóvel
Fiat/Palio Week Trekking	2011	Vig Epidemi	Gasolina	Automóvel
Peugeot/207 Escapade	2015	Vig Epidemi	Gasolina	Automóvel



VW/Gol 1.0 GIV	2011	Vig Epidemi	Gasolina	Automóvel
Fiat/Fiorino flex	2010	Vig Epidemi	Gasolina	Caminhonete
Honda/Biz 125 EX	2013	Vig Epidemi	Gasol/Alco	Moto
Honda/Biz 125 EX	2013	Vig Epidemi	Gasol/Alco	Moto
Honda/Biz 125 EX	2013	Vig Epidemi	Gasol/Alco	Moto
Honda/Biz 125 EX	2013	Vig Epidemi	Gasol/Alco	Moto
Honda/Biz 125 EX	2013	Vig Epidemi	Gasol/Alco	Moto
Honda/Biz 125 EX	2013	Vig Epidemi	Gasol/Alco	Moto
Honda/Biz 125 EX	2015	Vig Epidemi	Gasol/Alco	Moto
Honda/Biz 125 EX	2015	Vig Epidemi	Gasol/Alco	Moto
Honda/Biz 125 EX	2015	Vig Epidemi	Gasol/Alco	Moto
Honda/Biz 125 EX	2015	Vig Epidemi	Gasol/Alco	Moto
Honda/Biz 125 EX	2015	Vig Epidemi	Gasol/Alco	Moto
Honda/Biz 125 EX	2015	Vig Epidemi	Gasol/Alco	Moto
Fiat/Weekend attractive	2015	Vig Epidemi	Gasol/Alco	Automóvel
Honda/Biz 125 EX	2015	Vig Epidemi	Gasol/Alco	Moto
Honda/Biz 125 EX	2015	Vig Epidemi	Gasol/Alco	Moto
Honda/Biz 125 EX	2015	Vig Epidemi	Gasol/Alco	Moto
Fiat/Weekend attractive	2015	Vig Sanitária	Gasol/Alco	Automóvel
Fiat/Weekend attractive	2015	Vig Sanitária	Gasol/Alco	Automóvel
Nissan/Frontier SVATK4x4	2015	Vig Sanitária	Diesel	Caminhonete

Fonte: Secretaria de Saúde e autores (2017).

## ANEXOS

Figura 1 - Despesas empenhadas, liquidadas e pagas da saúde em Criciúma (2016)

Seguro | https://e-gov.betha.com.br/transparencia/01031-016/con\_despesasempenhadas.faces

UNIMESTRE - Sistema | Engeplus Notícias | Concurso IME Exércit | Proclégis - Pesquisa

Relação de despesas empenhadas, liquidadas e pagas

Fazer nova consulta

Última atualização: 04/09/2017 22:57:18

Filtros utilizados para elaboração da consulta:  
Entidade: FUNDO MUNICIPAL DE SAÚDE DE CRICIÚMA | Despesas: Todas | Data inicial: 01/01/2016 | Data final: 31/12/2016 | Recurso: Todos

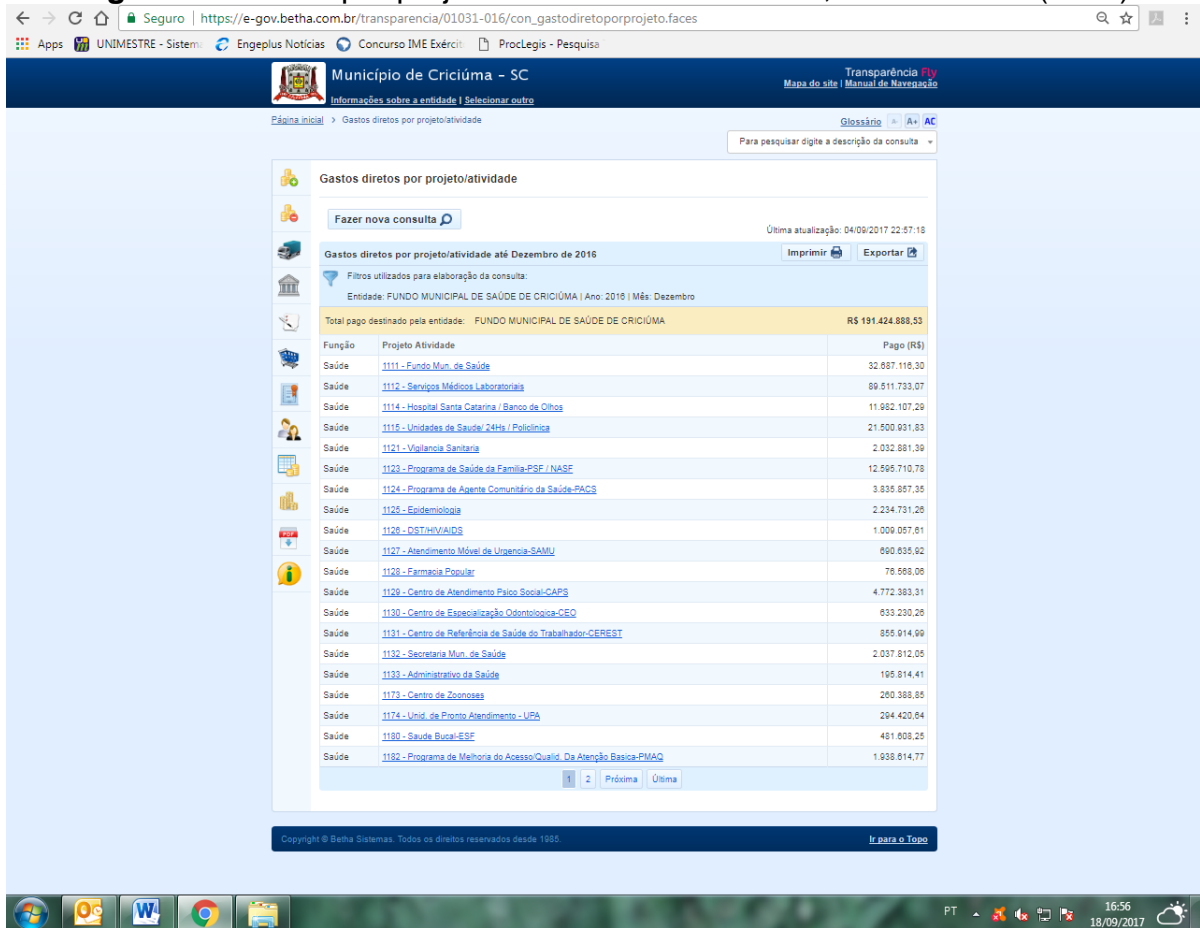
Empenho/ Processo	Data do empenho	Data da liquidação	Data do pagamento	Credor	Inscrição do credor	Nº licitação	Modalidade da licitação	Recurso	Unidade	Função	Subfunção	Natureza	Histórico	Empenhado no período (R\$)	Anulado no período (R\$)	Liquidado no período (R\$)	Pago no período (R\$)
2016010000001	04/01/2016			CARDOSO TURISMO E VIAGENS	97.***708****	14/2015	Convite p/ Compras e Serviços	Transf do SUS/Estado	1-Fundo Mun. de Saúde	10-Saúde	301-Atenção Básica	3.3.90.00.00.00.00.00 - Aplicacoes Diretas	Serviços prestados no transporte de paci...	34.650,00	34.650,00	0,00	0,00
2016010000002	04/01/2016	<a href="#">Exibir liquidações</a>	<a href="#">Exibir pagamentos</a>	RIF COMERCIAL ATACADISTA LTDA ME	15.***082****	58/2015	Pregão Presencial	Transf do SUS/União	3-Incentivos a Saúde	10-Saúde	305-Vigilância Epidemiológica	3.3.90.00.00.00.00.00 - Aplicacoes Diretas	Aquisição de materiais para utilização ...	5.550,58	0,24	5.550,34	5.550,34
2016010000003	04/01/2016	<a href="#">Exibir liquidações</a>	<a href="#">Exibir pagamentos</a>	ORLEANS INFORMATICA LTDA EPF	02.***593****	58/2015	Pregão Presencial	Transf do SUS/União	3-Incentivos a Saúde	10-Saúde	305-Vigilância Epidemiológica	3.3.90.00.00.00.00.00 - Aplicacoes Diretas	Aquisição de materiais para utilização ...	4.530,00	0,00	4.530,00	4.530,00
2016010000004	04/01/2016			LABINBRAZ COMERCIAL LTDA	73.***882****	22/2013	Pregão Presencial	Transf do SUS/União	1-Fundo Mun. de Saúde	10-Saúde	301-Atenção Básica	3.3.90.00.00.00.00.00 - Aplicacoes Diretas	Locação de Analisador Automático para Bi...	533,25	533,25	0,00	0,00
2016010000005	04/01/2016	<a href="#">Exibir liquidações</a>	<a href="#">Exibir pagamentos</a>	ISAMED MATERIAIS MEDICOS HOSPITALARES LTDA ME	05.***061****	58/2015	Pregão Presencial	Transf do SUS/União	3-Incentivos a Saúde	10-Saúde	305-Vigilância Epidemiológica	3.3.90.00.00.00.00.00 - Aplicacoes Diretas	Aquisição de materiais para utilização ...	1.524,75	0,00	1.524,75	1.524,75
2016010000006	04/01/2016	<a href="#">Exibir liquidações</a>	<a href="#">Exibir pagamentos</a>	HOSP LOG COMERC. DE PRODUT. HOSPITAL LTDA	06.***203****	67/2015	Dispensa p/ Compras e Serviços	Transf do SUS/Estado	1-Fundo Mun. de Saúde	10-Saúde	301-Atenção Básica	3.3.90.00.00.00.00.00 - Aplicacoes Diretas	Aquisição de medicamentos em Caráter Eme...	81.980,10	65.631,98	16.348,12	16.348,12
2016010000007	04/01/2016	<a href="#">Exibir liquidações</a>	<a href="#">Exibir pagamentos</a>	DIGIPLUS TECNOLOGIA LTDA EPF	08.***911****	47/2015	Pregão Presencial	Transf do SUS/União	3-Incentivos a Saúde	10-Saúde	301-Atenção Básica	3.3.90.00.00.00.00.00 - Aplicacoes Diretas	Prestação de Serviço na Manutenção de ap...	35.507,35	2.026,51	33.480,84	33.480,84
2016010000008	04/01/2016			DIGIPLUS TECNOLOGIA LTDA EPF	00.***911****	47/2015	Pregão Presencial	Transf do SUS/União	3-Incentivos a Saúde	10-Saúde	304-Vigilância Sanitária	3.3.90.00.00.00.00.00 - Aplicacoes Diretas	Aquisição de Peças para Manutenção de ap...	130,74	130,74	0,00	0,00
2016010000009	04/01/2016	<a href="#">Exibir liquidações</a>	<a href="#">Exibir pagamentos</a>	DIGIPLUS TECNOLOGIA LTDA EPF	00.***911****	47/2015	Pregão Presencial	Transf do SUS/União	3-Incentivos a Saúde	10-Saúde	305-Vigilância Epidemiológica	3.3.90.00.00.00.00.00 - Aplicacoes Diretas	Aquisição de Peças para Manutenção de ap...	3.000,00	0,00	3.000,00	3.000,00
2016010000010	04/01/2016	<a href="#">Exibir liquidações</a>	<a href="#">Exibir pagamentos</a>	DIGIPLUS TECNOLOGIA LTDA EPF	08.***911****	47/2015	Pregão Presencial	Transf do SUS/União	3-Incentivos a Saúde	10-Saúde	301-Atenção Básica	3.3.90.00.00.00.00.00 - Aplicacoes Diretas	Aquisição de Peças para Manutenção de ap...	3.000,00	101,00	2.899,00	2.899,00
2016010000011	04/01/2016	<a href="#">Exibir liquidações</a>	<a href="#">Exibir pagamentos</a>	DIGIPLUS TECNOLOGIA LTDA EPF	00.***911****	47/2015	Pregão Presencial	Transf do SUS/União	3-Incentivos a Saúde	10-Saúde	301-Atenção Básica	3.3.90.00.00.00.00.00 - Aplicacoes Diretas	Aquisição de Peças para Manutenção de ap...	2.057,31	833,91	1.223,40	1.223,40
2016010000012	04/01/2016	<a href="#">Exibir liquidações</a>	<a href="#">Exibir pagamentos</a>	DIGIPLUS TECNOLOGIA LTDA EPF	00.***911****	47/2015	Pregão Presencial	Transf do SUS/União	3-Incentivos a Saúde	10-Saúde	301-Atenção Básica	3.3.90.00.00.00.00.00 - Aplicacoes Diretas	Aquisição de Peças para Manutenção de ap...	3.000,00	270,60	2.729,40	2.729,40

PT 14:29 18/09/2017

**Figura 2 - Continuação das despesas empenhadas, liquidadas e pagas da saúde em Criciúma (2016)**

Empenho	Data	Descrição	Valor Empenhado	Valor Liquidado	Valor Pago	Valor Restante			
2016010000008	04/01/2016	DIGIPLUS TECNOLOGIA LTDA EPP	00.***911****	130,74	130,74	0,00			
2016010000009	04/01/2016	DIGIPLUS TECNOLOGIA LTDA EPP	00.***911****	3.000,00	0,00	3.000,00			
2016010000010	04/01/2016	DIGIPLUS TECNOLOGIA LTDA EPP	00.***911****	3.000,00	101,00	2.899,00			
2016010000011	04/01/2016	DIGIPLUS TECNOLOGIA LTDA EPP	00.***911****	2.057,31	833,91	1.223,40			
2016010000012	04/01/2016	DIGIPLUS TECNOLOGIA LTDA EPP	00.***911****	3.000,00	270,80	2.729,40			
2016010000013	04/01/2016	DIGIPLUS TECNOLOGIA LTDA EPP	00.***911****	3.000,00	0,00	3.000,00			
2016010000014	04/01/2016	DIGIPLUS TECNOLOGIA LTDA EPP	00.***911****	3.000,00	87,78	2.912,22			
2016010000015	04/01/2016	DIGIPLUS TECNOLOGIA LTDA EPP	00.***911****	3.000,00	3.000,00	0,00			
2016010000016	04/01/2016	PRECISÃO RADIOLOGIA E ODONTOLOGIA LTDA	03.***834****	10.000,00	3.460,00	6.510,00			
2016010000017	04/01/2016	S.O.S. ANIMAL COMERCIO DE PRODUTOS VETERINARIOS LT	07.***711****	38.435,00	38.435,00	0,00			
2016010000018	04/01/2016	CEARIBA PRESTADORA DE SERVICOS LTDA - ME	01.***374****	15.413,03	790,88	14.822,22			
2016010000019	04/01/2016	CEARIBA PRESTADORA DE SERVICOS LTDA - ME	01.***374****	9.570,10	0,00	9.570,10			
2016010000020	04/01/2016	CONSTRUCOES VITORIA LTDA	02.***994****	383.058,78	383.058,78	0,00			
Total da Página:						618.951,04	511.050,65	107.900,39	107.900,39
Total Geral:						241.443.695,35	14.648.318,53	226.527.965,84	191.424.888,53

Figura 3 - Gastos por projeto/atividade com a saúde, em Criciúma. (2016)



**Figura 4 - Continuação dos gastos por projeto/atividade com a saúde, em Criciúma (2016)**

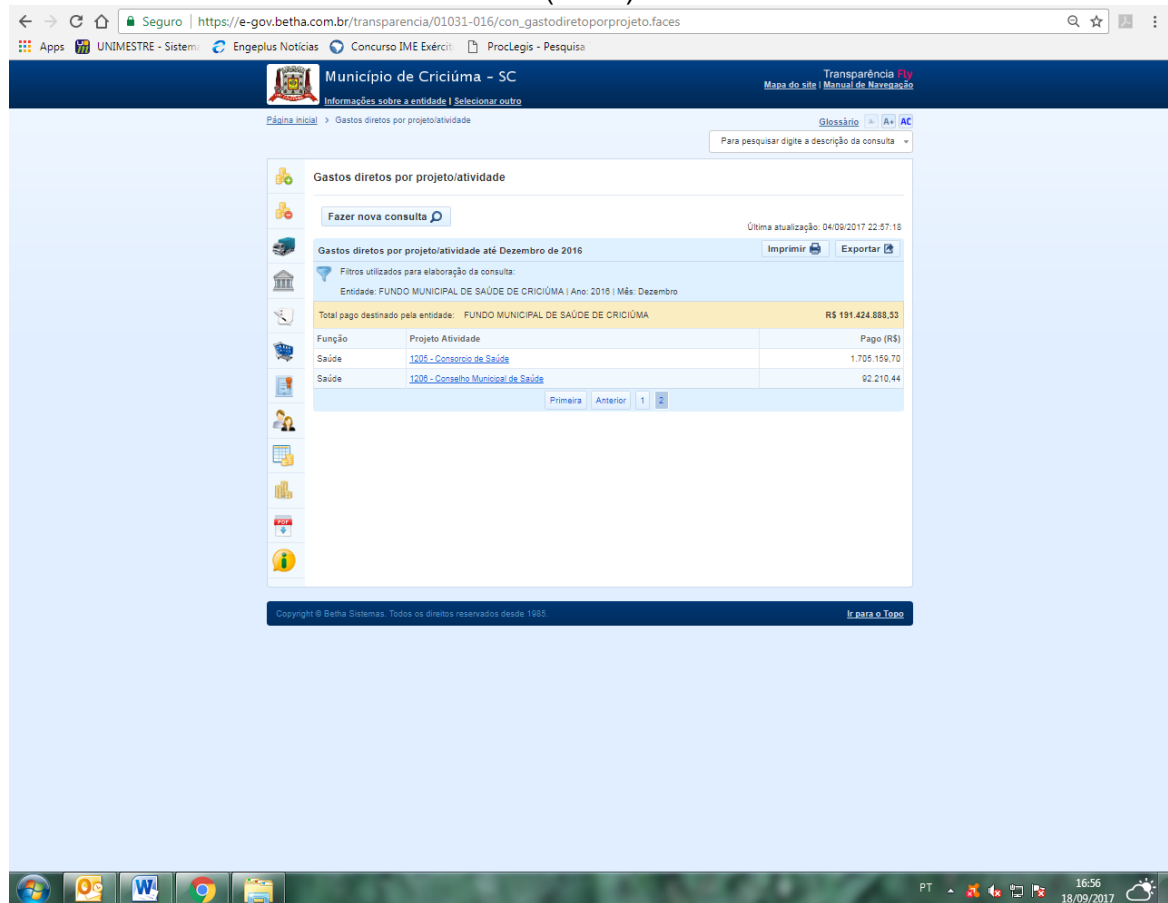


Figura 5 - Despesas empenhadas, liquidadas e pagas da saúde, em Chapecó (2016).

Seguro | https://e-gov.betha.com.br/transparencia/01031-016/con\_despesasempenhadas.faces

UNIMESTRE - Sistema | Engeplus Notícias | Concurso IME Exércit. | Proclégis - Pesquisa

Relação de despesas empenhadas, liquidadas e pagas

Fazer nova consulta

Última atualização: 17/09/2017 04:40:19

Relação de despesas empenhadas, liquidadas e pagas

Imprimir | Exportar

Filtros utilizados para elaboração da consulta:

Entidade: FUNDO MUNICIPAL DE SAÚDE DE CHAPECÓ | Despesas: Todas | Data Inicial: 01/01/2016 | Data final: 31/12/2016 | Recurso: Todos

Empenho/Processo	Data do empenho	Data da liquidação	Data do pagamento	Credor	Inscrição do credor	Nº licitação	Modalidade da licitação	Recurso	Unidade	Função	Subfunção	Natureza	Histórico	Empenhado no período (R\$)	Anulado no período (R\$)	Liquidado no período (R\$)	Pago no período (R\$)
2016010000001	04/01/2016	<a href="#">Exibir liquidação</a>	<a href="#">Exibir pagamento</a>	FOLHA PAGO SAUDE	80.636.475/0001-08		Outras Modalidades Não Aplicável	02 Receitas de Imp e Transf. de Imp. - Saúde	1-PMC - Fundo Municipal da Saúde	10- Saúde	301-Atenção Básica	3.1.90.00.00.00.00.00 - Aplicações Diretas	PELA DESPESA EMPENHADA REF. FOLHA DEZEMB...	9.725,26	0,00	9.725,26	9.725,26
2016010000002	04/01/2016	<a href="#">Exibir liquidação</a>	<a href="#">Exibir pagamento</a>	CASAN	82.508.433/0009-74		Dispensa p/ Compras e Serviços	38 Transferências do SUS - MAC	1-PMC - Fundo Municipal da Saúde	10- Saúde	302- Assistência Hospitalar e Ambulatorial	3.3.90.00.00.00.00.00 - Aplicações Diretas	PELA DESPESA EMPENHADA REF. FATURAS DE A...	17.000,00	35,34	16.964,66	16.963,13
2016010000003	04/01/2016	<a href="#">Exibir liquidação</a>	<a href="#">Exibir pagamento</a>	CASAN	82.508.433/0009-74		Dispensa p/ Compras e Serviços	38 Transferências do SUS - Vigilância	1-PMC - Fundo Municipal da Saúde	10- Saúde	304- Vigilância Sanitária	3.3.90.00.00.00.00.00 - Aplicações Diretas	PELA DESPESA EMPENHADA REF. FATURAS DE A...	1.500,00	189,89	1.310,02	1.310,02
2016010000004	04/01/2016	<a href="#">Exibir liquidação</a>	<a href="#">Exibir pagamento</a>	CASAN	82.508.433/0009-74		Dispensa p/ Compras e Serviços	38 Transferências do SUS - Vigilância	1-PMC - Fundo Municipal da Saúde	10- Saúde	304- Vigilância Sanitária	3.3.90.00.00.00.00.00 - Aplicações Diretas	PELA DESPESA EMPENHADA REF. FATURAS DE A...	9.000,00	5.501,45	3.498,55	3.498,55
2016010000005	04/01/2016	<a href="#">Exibir liquidação</a>	<a href="#">Exibir pagamento</a>	CASAN	82.508.433/0009-74		Dispensa p/ Compras e Serviços	38 Transferências do SUS - Atenção Básica	1-PMC - Fundo Municipal da Saúde	10- Saúde	301-Atenção Básica	3.3.90.00.00.00.00.00 - Aplicações Diretas	PELA DESPESA EMPENHADA REF. FATURA DE AG...	128.000,00	0,72	124.999,28	106.128,37
2016010000006	04/01/2016	<a href="#">Exibir liquidação</a>	<a href="#">Exibir pagamento</a>	CASAN	82.508.433/0009-74		Dispensa p/ Compras e Serviços	38 Transferências do SUS - Atenção Básica	1-PMC - Fundo Municipal da Saúde	10- Saúde	301-Atenção Básica	3.3.90.00.00.00.00.00 - Aplicações Diretas	PELA DESPESA EMPENHADA REF. FATURAS DE A...	110.000,00	0,00	110.000,00	108.886,44
2016010000007	04/01/2016	<a href="#">Exibir liquidação</a>	<a href="#">Exibir pagamento</a>	CASAN	82.508.433/0009-74		Dispensa p/ Compras e Serviços	38 Transferências do SUS - MAC	1-PMC - Fundo Municipal da Saúde	10- Saúde	302- Assistência Hospitalar e Ambulatorial	3.3.90.00.00.00.00.00 - Aplicações Diretas	PELA DESPESA EMPENHADA REF. FATURAS DE A...	55.000,00	1.033,60	53.966,40	49.605,40
2016010000008	04/01/2016	<a href="#">Exibir liquidação</a>	<a href="#">Exibir pagamento</a>	CELESC - CENTRAIS ELÉTRICAS DE SANTA CATARINA S.A.	83.878.892/0001-55		Dispensa p/ Compras e Serviços	38 Transferências do SUS - Vigilância	1-PMC - Fundo Municipal da Saúde	10- Saúde	304- Vigilância Sanitária	3.3.90.00.00.00.00.00 - Aplicações Diretas	PELA DESPESA EMPENHADA REF. FATURA DE EN...	13.000,00	8.811,94	4.188,06	4.188,06
2016010000009	04/01/2016	<a href="#">Exibir liquidação</a>	<a href="#">Exibir pagamento</a>	CELESC - CENTRAIS ELÉTRICAS DE SANTA CATARINA S.A.	83.878.892/0001-55		Dispensa p/ Compras e Serviços	38 Transferências do SUS - Asses. Farm. Básica	1-PMC - Fundo Municipal da Saúde	10- Saúde	301-Atenção Básica	3.3.90.00.00.00.00.00 - Aplicações Diretas	PELA DESPESA EMPENHADA REF. FATURA DE EN...	6.000,00	1.626,88	4.373,12	4.373,12
2016010000010	04/01/2016	<a href="#">Exibir liquidação</a>	<a href="#">Exibir pagamento</a>	CELESC - CENTRAIS ELÉTRICAS DE SANTA CATARINA S.A.	83.878.892/0001-55		Dispensa p/ Compras e Serviços	38 Transferências do SUS - Atenção Básica	1-PMC - Fundo Municipal da Saúde	10- Saúde	301-Atenção Básica	3.3.90.00.00.00.00.00 - Aplicações Diretas	PELA DESPESA EMPENHADA REF. FATURA DE EN...	1.000,00	1.000,00	0,00	0,00
2016010000011	04/01/2016	<a href="#">Exibir liquidação</a>	<a href="#">Exibir pagamento</a>	CELESC - CENTRAIS ELÉTRICAS DE SANTA CATARINA S.A.	83.878.892/0001-55		Dispensa p/ Compras e Serviços	38 Transferências do SUS - Assistência Hospitalar e Ambulatorial	1-PMC - Fundo Municipal da Saúde	10- Saúde	302- Assistência Hospitalar e Ambulatorial	3.3.90.00.00.00.00.00 - Aplicações Diretas	PELA DESPESA EMPENHADA REF. FATURA DE EN...	10.000,00	4.909,87	5.090,13	5.090,13

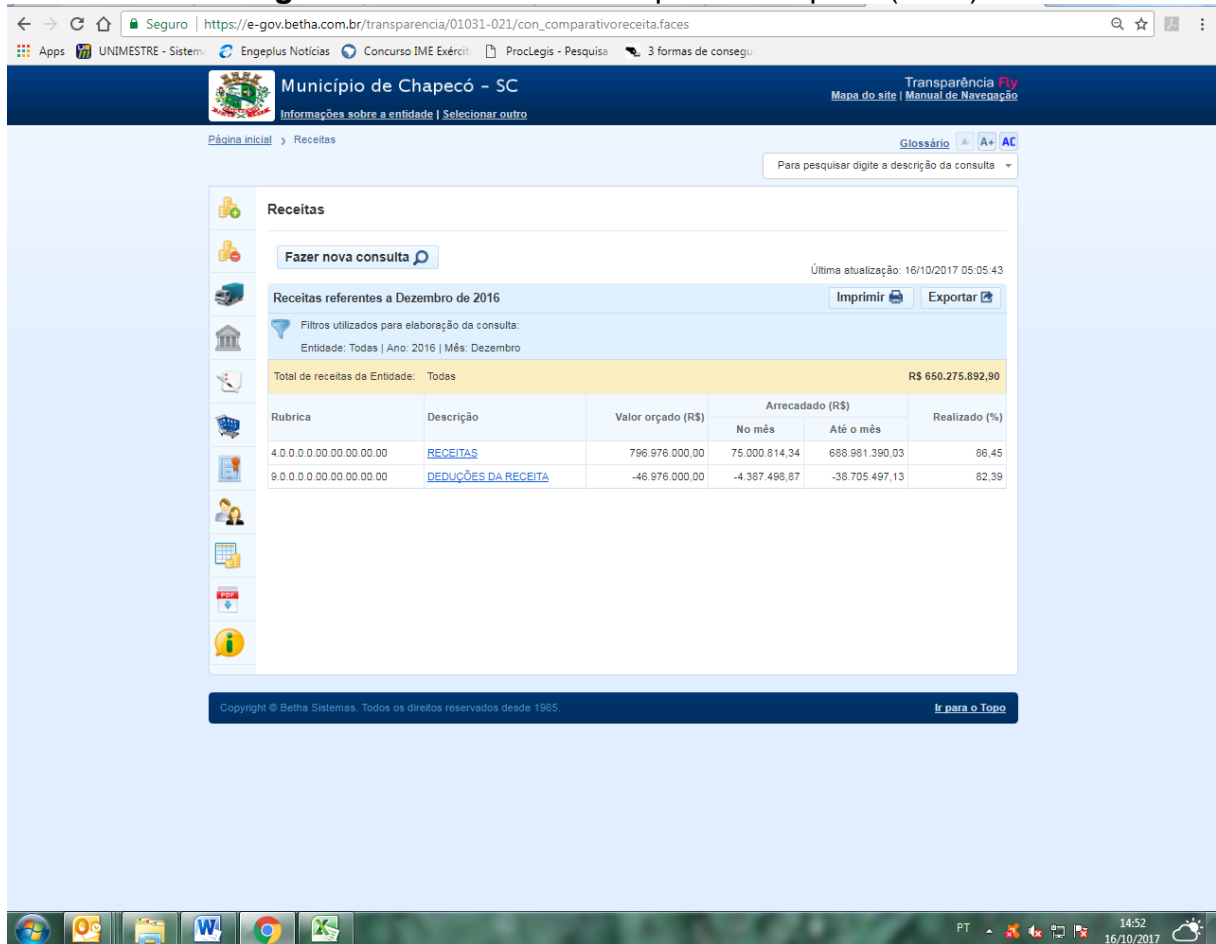
PT 14:44 18/09/2017

**Figura 6 - Continuação das despesas empenhadas, liquidadas e pagas da saúde, em Chapecó (2016).**

Empenho	Data	Descrição	Valor	Modalidade	Beneficiário	Outros	Programa	Atividade	Objetivo	Elemento	Unidade	Valor	Valor	Valor	Valor
201601000010	04/01/2016	CELESC - CENTRAIS ELÉTRICAS DE SANTA CATARINA S.A.	83.878.892/0001-55	Dispensa p/ Compras e Serviços	38 Transferências do SUS - Atenção Básica	1-PMC - Fundo Municipal da Saúde	10- Saúde	301-Atenção Básica	3.3.90.00.00.00.00.00	PELA DESPESA EMPENHADA REF. FATURA DE EN...	1.000,00	1.000,00	0,00	0,00	
201601000011	04/01/2016	CELESC - CENTRAIS ELÉTRICAS DE SANTA CATARINA S.A.	83.878.892/0001-55	Dispensa p/ Compras e Serviços	38 Transferências do SUS - MAC	1-PMC - Fundo Municipal da Saúde	10- Saúde	302- Assistência Hospitalar e Ambulatorial	3.3.90.00.00.00.00.00	PELA DESPESA EMPENHADA REF. FATURA DE EN...	10.000,00	4.909,87	5.090,13	5.090,13	
201601000012	04/01/2016	CELESC - CENTRAIS ELÉTRICAS DE SANTA CATARINA S.A.	83.878.892/0001-55	Dispensa p/ Compras e Serviços	38 Transferências do SUS - MAC	1-PMC - Fundo Municipal da Saúde	10- Saúde	302- Assistência Hospitalar e Ambulatorial	3.3.90.00.00.00.00.00	PELA DESPESA EMPENHADA REF. FATURA DE EN...	50.000,00	26.152,28	23.817,72	23.817,72	
201601000013	04/01/2016	CELESC - CENTRAIS ELÉTRICAS DE SANTA CATARINA S.A.	83.878.892/0001-55	Dispensa p/ Compras e Serviços	38 Transferências do SUS - Atenção Básica	1-PMC - Fundo Municipal da Saúde	10- Saúde	301-Atenção Básica	3.3.90.00.00.00.00.00	PELA DESPESA EMPENHADA REF. FATURA DE EN...	510.000,00	14.727,04	495.272,96	495.272,96	
201601000014	04/01/2016	CELESC - CENTRAIS ELÉTRICAS DE SANTA CATARINA S.A.	83.878.892/0001-55	Dispensa p/ Compras e Serviços	02 Receitas de Imp e Transf. de Imp. - Saúde	1-PMC - Fundo Municipal da Saúde	10- Saúde	301-Atenção Básica	3.3.90.00.00.00.00.00	PELA DESPESA EMPENHADA REF. FATURA DE EN...	600.000,00	561.163,19	38.836,81	38.836,81	
201601000015	04/01/2016	ALBERTO RÉGINO	067.919.****	Outras Modalidades/ Não Aplicável	02 Receitas de Imp e Transf. de Imp. - Saúde	1-PMC - Fundo Municipal da Saúde	10- Saúde	301-Atenção Básica	3.3.90.00.00.00.00.00	PELA DESPESA EMPENHADA REF. AD REPARSE M...	30.000,00	25.000,00	5.000,00	5.000,00	
201601000016	04/01/2016	FERNANDA ROMAN	055.020.****	Outras Modalidades/ Não Aplicável	02 Receitas de Imp e Transf. de Imp. - Saúde	1-PMC - Fundo Municipal da Saúde	10- Saúde	301-Atenção Básica	3.3.90.00.00.00.00.00	PELA DESPESA EMPENHADA REF. AD REPARSE M...	30.000,00	25.000,00	5.000,00	5.000,00	
201601000017	04/01/2016	CLEOMAR PÉDRO ACOSTA WAGNER	066.543.****	Outras Modalidades/ Não Aplicável	02 Receitas de Imp e Transf. de Imp. - Saúde	1-PMC - Fundo Municipal da Saúde	10- Saúde	301-Atenção Básica	3.3.90.00.00.00.00.00	PELA DESPESA EMPENHADA REF. AD REPARSE M...	30.000,00	25.000,00	5.000,00	5.000,00	
201601000018	04/01/2016	JOSE FABRÍCIO ACOSTA BRICENO	067.190.****	Outras Modalidades/ Não Aplicável	02 Receitas de Imp e Transf. de Imp. - Saúde	1-PMC - Fundo Municipal da Saúde	10- Saúde	301-Atenção Básica	3.3.90.00.00.00.00.00	PELA DESPESA EMPENHADA REF. AD REPARSE M...	30.000,00	25.000,00	5.000,00	5.000,00	
201601000019	04/01/2016	ARNALDO GUSTAVO JOURDAN	012.746.****	Outras Modalidades/ Não Aplicável	02 Receitas de Imp e Transf. de Imp. - Saúde	1-PMC - Fundo Municipal da Saúde	10- Saúde	301-Atenção Básica	3.3.90.00.00.00.00.00	PELA DESPESA EMPENHADA REF. AD REPARSE M...	30.000,00	25.000,00	5.000,00	5.000,00	
201601000020	04/01/2016	OLEDIR SIMÃO ANTONINI	220.151.****	Dispensa p/ Compras e Serviços	38 Transferências do SUS - Assist. Farm. Básica	1-PMC - Fundo Municipal da Saúde	10- Saúde	301-Atenção Básica	3.3.90.00.00.00.00.00	LOCAÇÃO DE IMÓVEL LOCALIZADO NA RUA NEL...	9.000,00	4.750,00	4.250,00	4.250,00	
Total da Página:												1.676.225,25	754.533,82	921.291,43	895.945,56
Total Geral:												250.608.730,44	13.458.411,75	227.122.318,59	210.542.226,30



Figura 7 - Receita do município de Chapecó (2016)



**Figura 8 - Despesas empenhadas, liquidadas e pagas da saúde, em Itajaí (2016).**

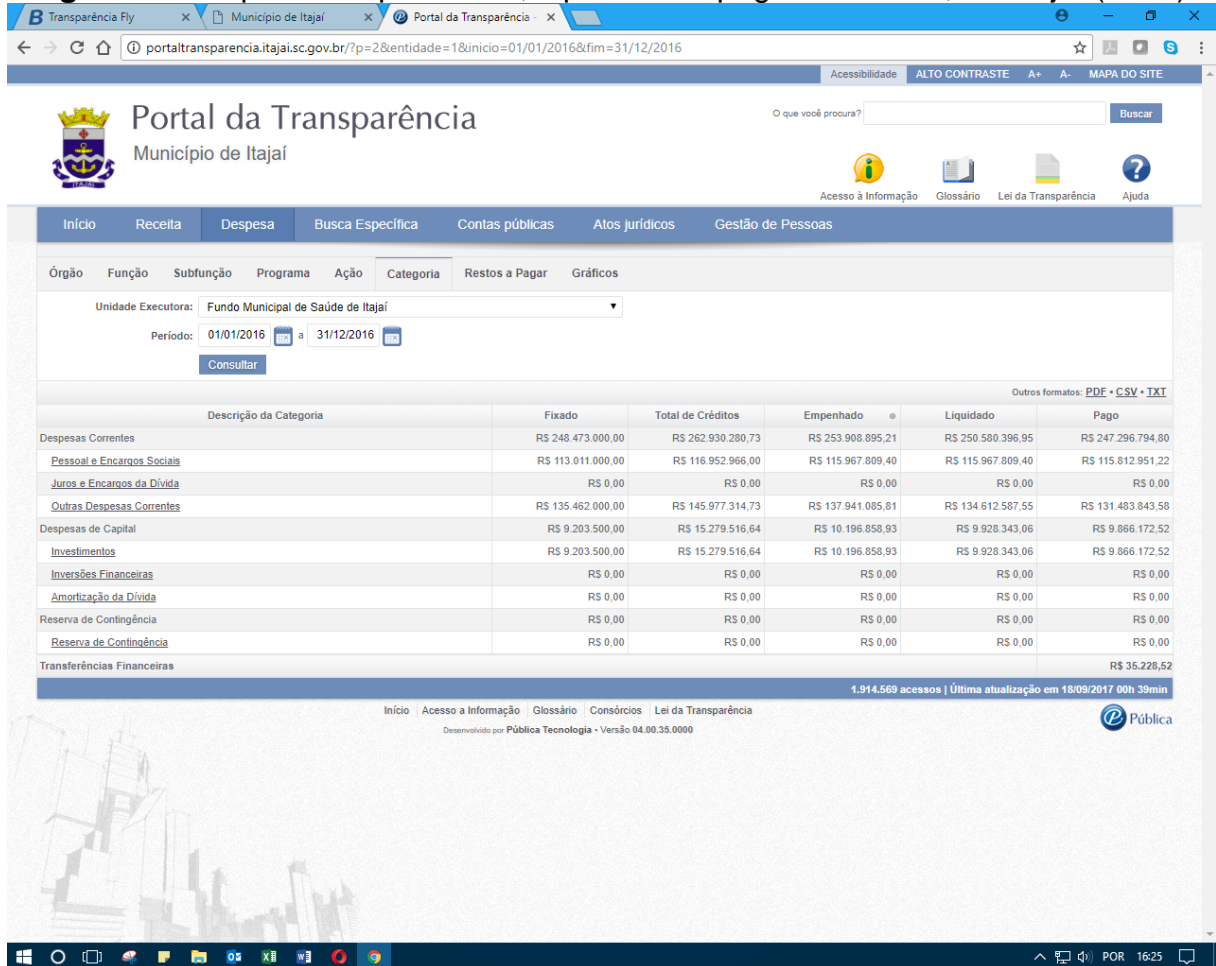
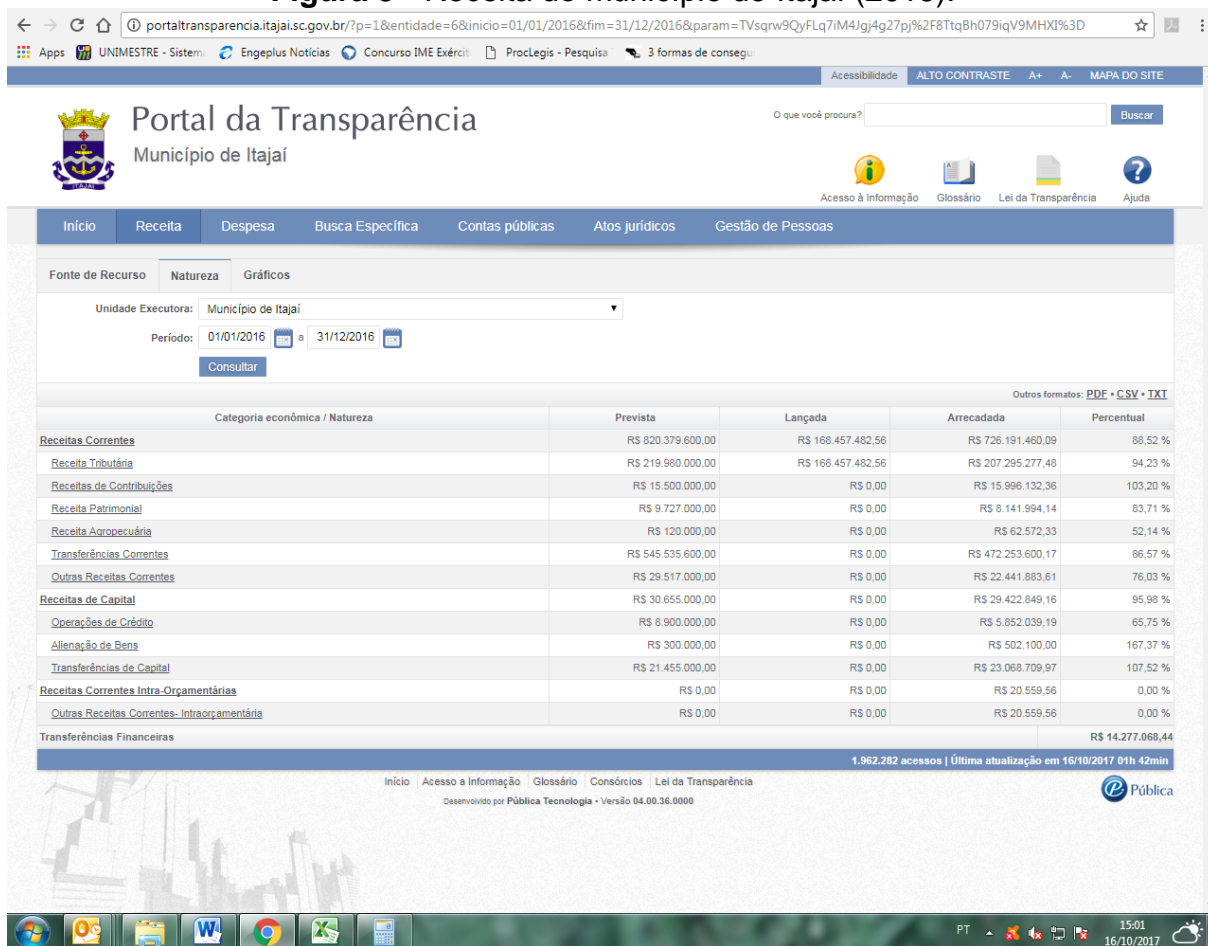
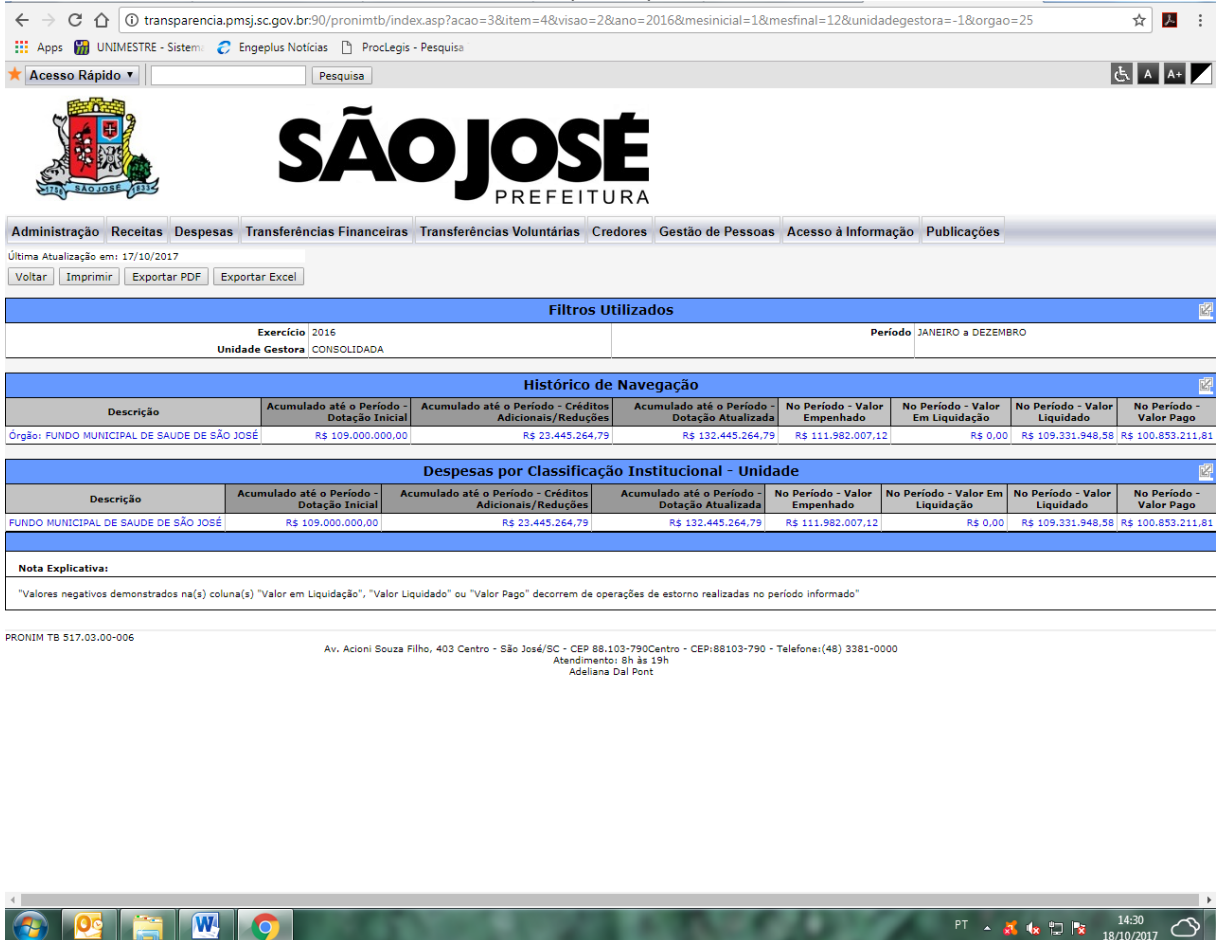


Figura 9 - Receita do município de Itajaí (2016).



**Figura 10 - Despesas empenhadas, liquidadas e pagas da saúde, em São José (2016)**



transparencia.pmsj.sc.gov.br/pronimtb/index.asp?acao=38&item=4&visao=2&ano=2016&mesinicial=1&mesfinal=12&unidadegestora=-1&orgao=25

UNIMESTRE - Sistema: Engeplus Notícias ProcLegis - Pesquisa

**SÃO JOSÉ**  
PREFEITURA

Administração Receitas Despesas Transferências Financeiras Transferências Voluntárias Credores Gestão de Pessoas Acesso à Informação Publicações

Última Atualização em: 17/10/2017

Voltar Imprimir Exportar PDF Exportar Excel

**Filtros Utilizados**

Exercício	2016	Período	JANEIRO a DEZEMBRO
Unidade Gestora	CONSOLIDADA		

**Histórico de Navegação**

Descrição	Acumulado até o Período - Dotação Inicial	Acumulado até o Período - Créditos Adicionais/Reduções	Acumulado até o Período - Dotação Atualizada	No Período - Valor Empenhado	No Período - Valor Em Liquidação	No Período - Valor Liquidado	No Período - Valor Pago
Orgão: FUNDO MUNICIPAL DE SAUDE DE SÃO JOSÉ	R\$ 109.000.000,00	R\$ 23.445.264,79	R\$ 132.445.264,79	R\$ 111.982.007,12	R\$ 0,00	R\$ 109.331.948,58	R\$ 100.853.211,81

**Despesas por Classificação Institucional - Unidade**

Descrição	Acumulado até o Período - Dotação Inicial	Acumulado até o Período - Créditos Adicionais/Reduções	Acumulado até o Período - Dotação Atualizada	No Período - Valor Empenhado	No Período - Valor Em Liquidação	No Período - Valor Liquidado	No Período - Valor Pago
FUNDO MUNICIPAL DE SAUDE DE SÃO JOSÉ	R\$ 109.000.000,00	R\$ 23.445.264,79	R\$ 132.445.264,79	R\$ 111.982.007,12	R\$ 0,00	R\$ 109.331.948,58	R\$ 100.853.211,81

**Nota Explicativa:**

"Valores negativos demonstrados na(s) coluna(s) "Valor em Liquidação", "Valor Liquidado" ou "Valor Pago" decorrem de operações de estorno realizadas no período informado"

PRONIM TB 517.03.00-006

Av. Acloni Souza Filho, 403 Centro - São José/SC - CEP 88.103-790 Centro - CEP:88103-790 - Telefone:(48) 3381-0000  
Atendimento: 8h às 19h  
Adeliana Dal Pont

PT 14:30 18/10/2017

Figura 11 - Receita do município de São José (2016)

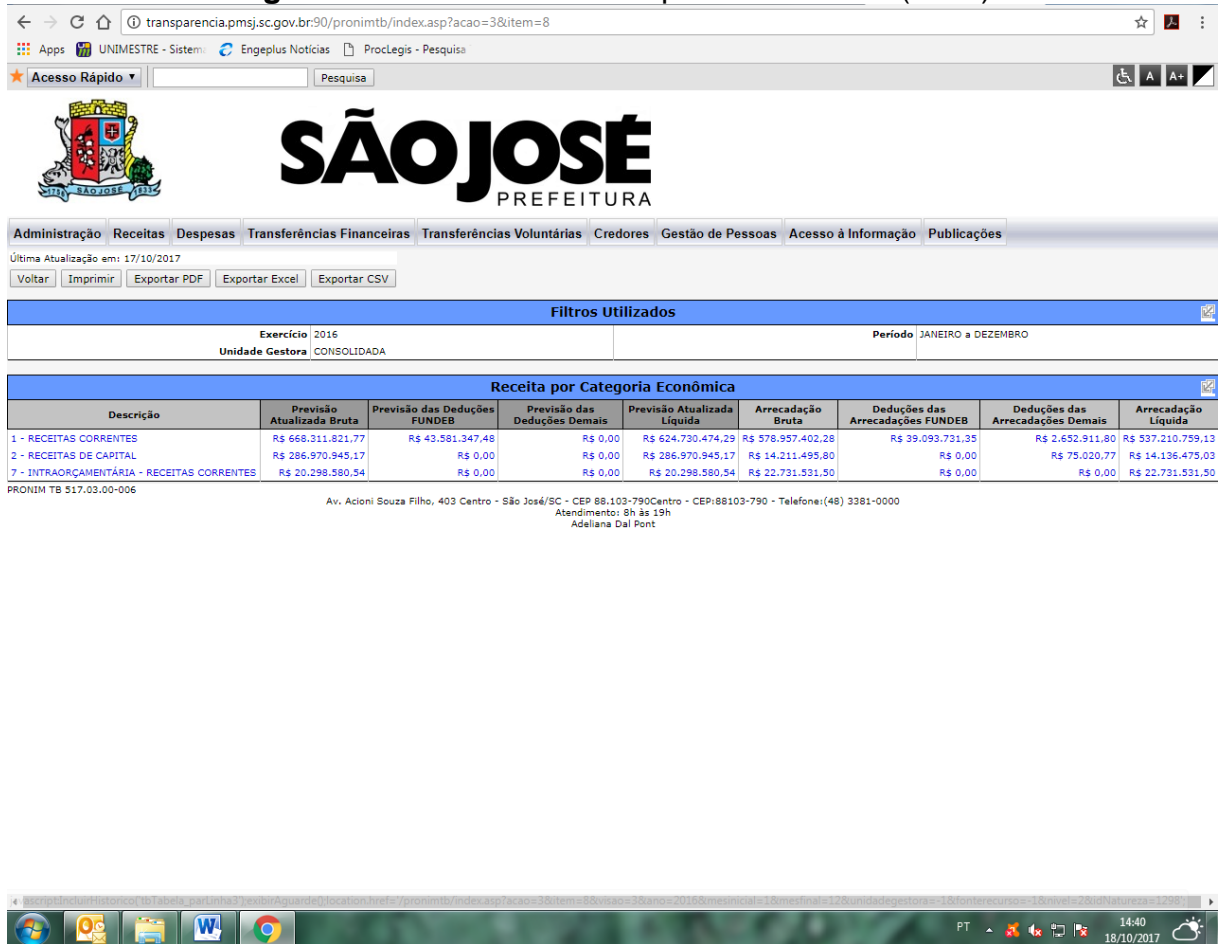


Figura 12 - Receita da saúde em Criciúma (2016)

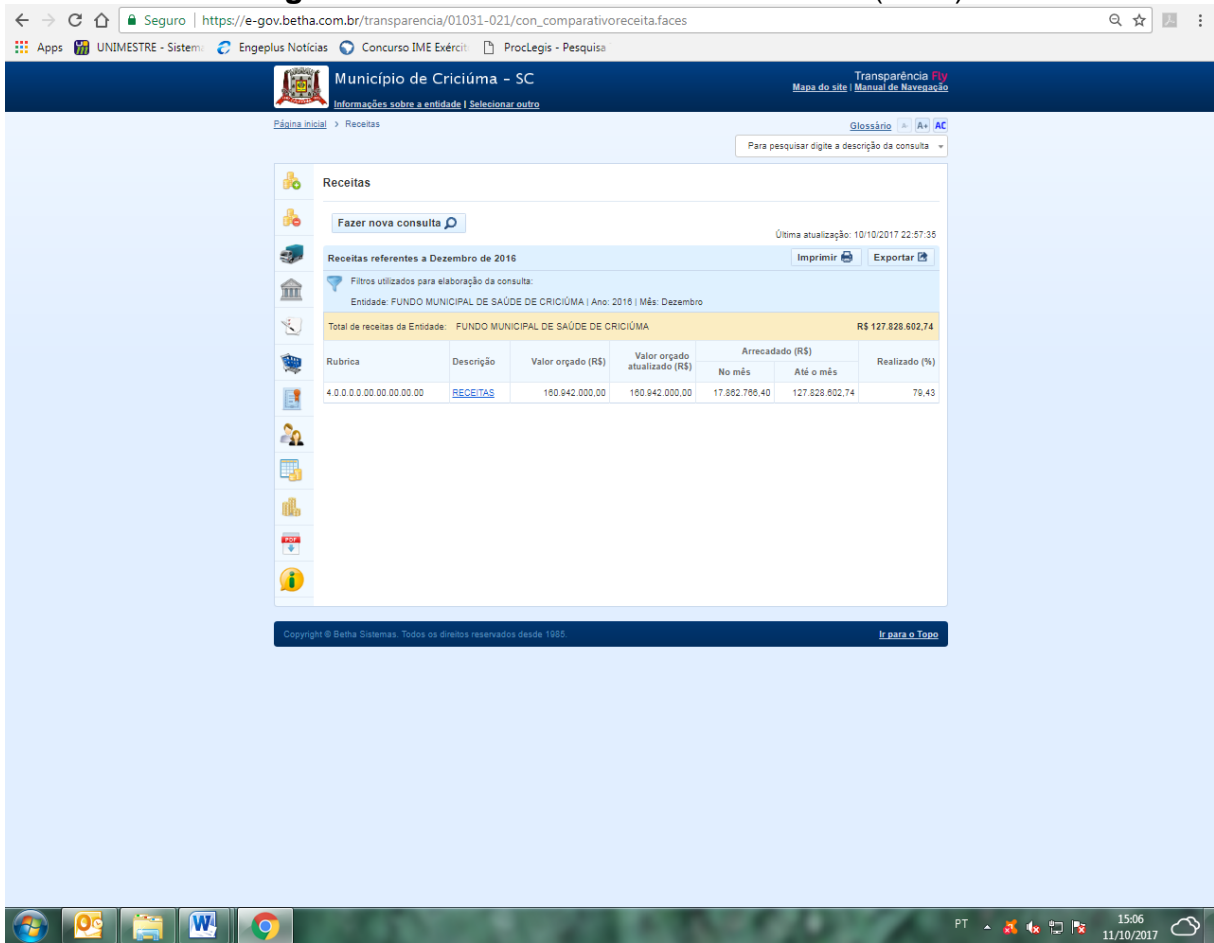


Figura 13 - Receita do município de Criciúma (2014).

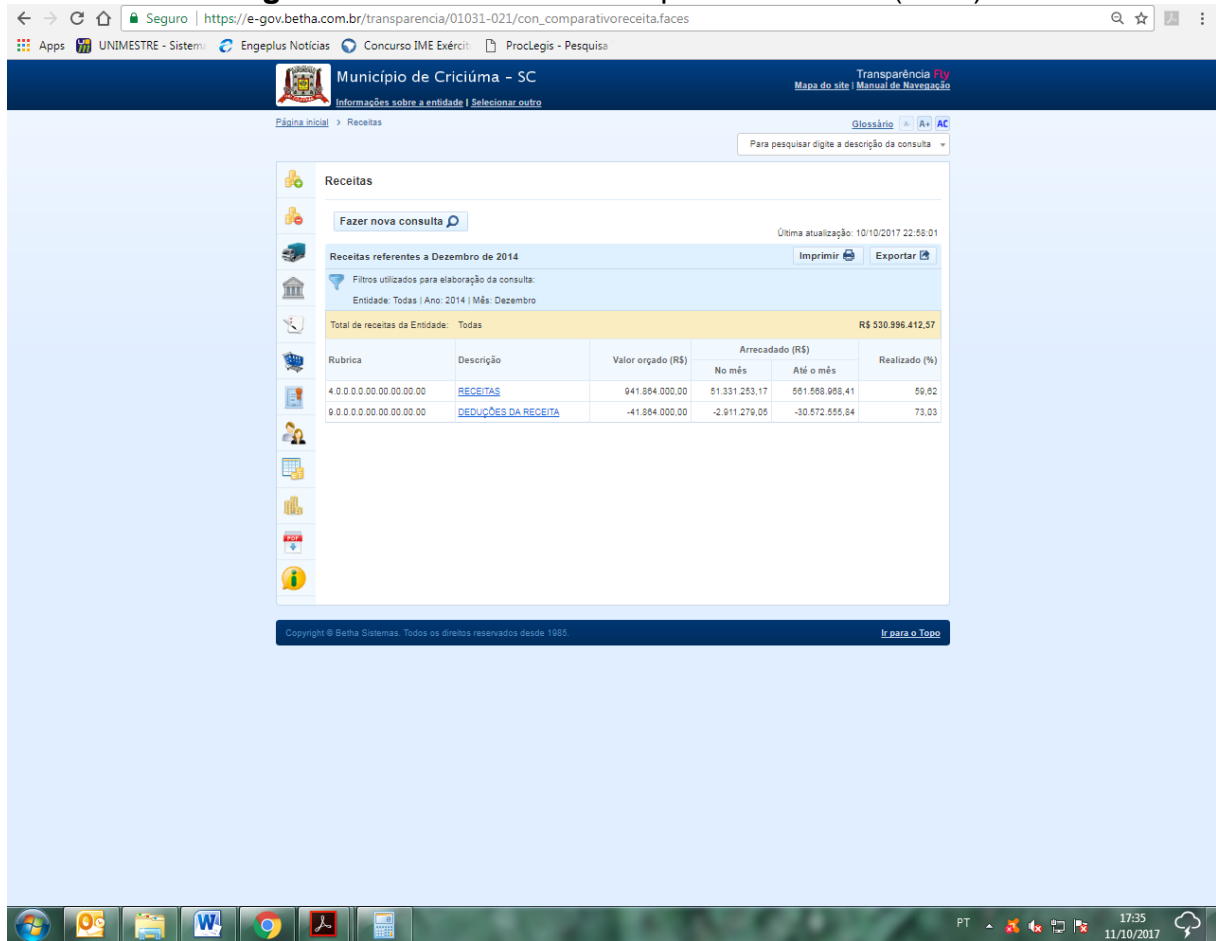


Figura 14 - Receita do município de Criciúma (2015)

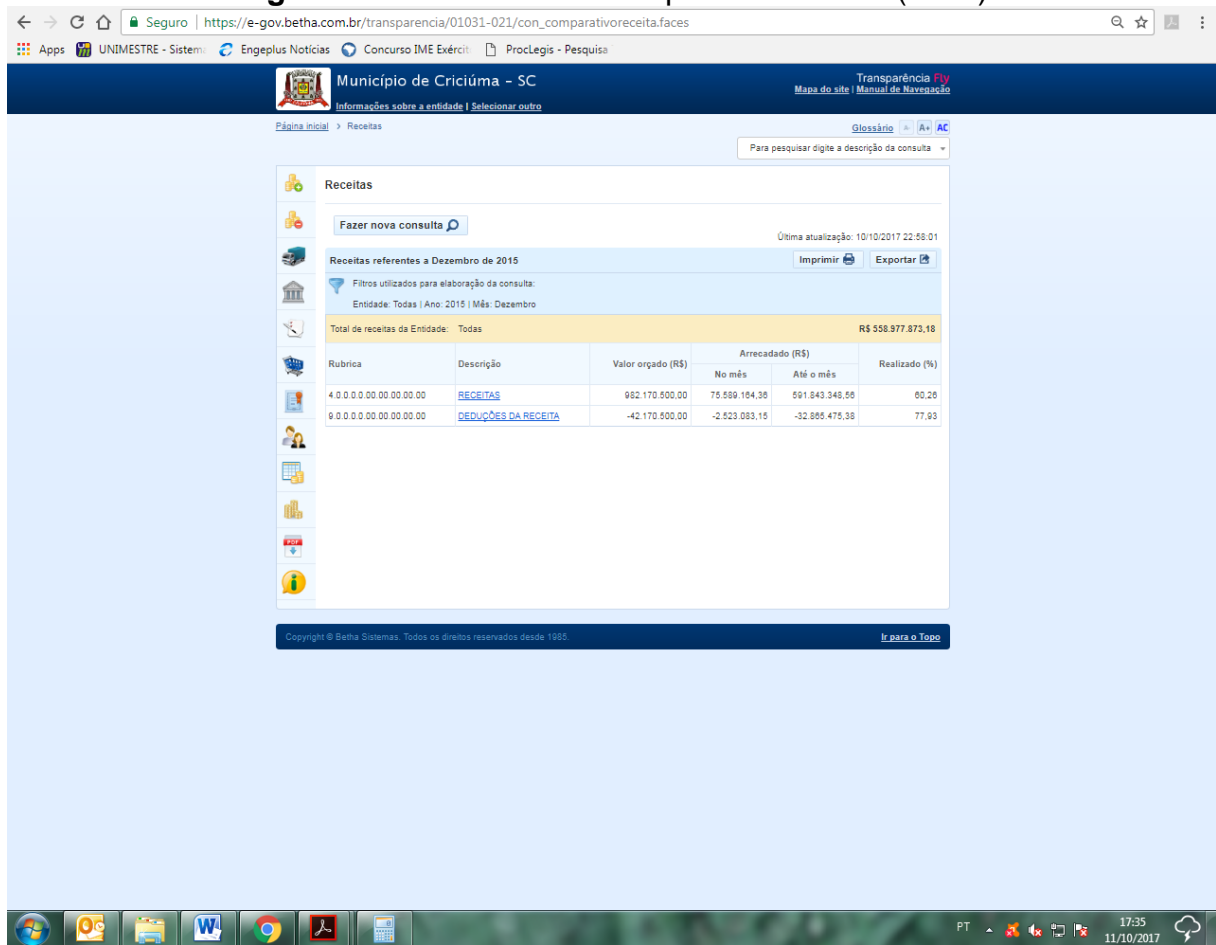




Figura 15 - Receita do município de Criciúma (2016)

