

**RELATÓRIO DE
INFORMAÇÕES DA EDUCAÇÃO**
MUNICÍPIO DE CRICIÚMA - 2017



LISTA DE FIGURAS

Figura 1 - Quantidade de escolas municipais em Criciúma no ano de 2017.	2
Figura 2 - Comparativo entre a quantidade de alunos por nível de ensino.....	5
Figura 3 - Quantidade de alunos por nível de ensino em 2017.	6
Figura 4 - Comparativo da quantidade de alunos da rede municipal de ensino.	6
Figura 5 - Total de alunos da rede municipal e Instituições Conveniadas.	7
Figura 6 - Comparativo da quantidade total de alunos da rede municipal de ensino.....	8
Figura 7 - Servidores da educação municipal de Criciúma e Instituições Conveniadas.....	11
Figura 8 - Comparativo de servidores afastados nos anos de 2015, 2016 e 2017.....	12
Figura 9 - Gráfico comparativo da despesa com educação entre os municípios (2015, 2016 e 2017)	21
Figura 10 - Gráfico comparativo da população dos municípios (2015, 2016 e 2017).....	21
Figura 11 - Gráfico comparativo do total de alunos por município (2015, 2016 e 2017).....	22
Figura 12 - Gráfico comparativo do custo por aluno, por ano, nos municípios (2015, 2016 e 2017).	22
Figura 13 - Gráfico comparativo do custo por aluno, por mês, nos municípios (2015, 2016 e 2017).....	22
Figura 14 - Despesas com educação, TCE.	30
Figura 15 - Gastos por projeto/atividade, portal da transparência.	31
Figura 16 – Despesas por subfunção de governo, TCE. (2015).....	32
Figura 17 - Despesas por subfunção de governo, TCE. (2016).....	33
Figura 18 - Despesas por subfunção de governo, TCE. (2017).....	34
Figura 19 - Despesas com educação, Blumenau, 2017, TCE.	35
Figura 20 - Despesas com educação, Chapecó, 2017, TCE.....	36
Figura 21 - Despesas com educação, Itajaí, 2017, TCE.	37
Figura 22 - Despesas com educação, Lages, 2017.	38
Figura 23 - Despesas com educação, São José, 2017, TCE.....	39
Figura 24 - Receita do município de Criciúma (2015)	40
Figura 25 - Receita do município de Criciúma (2016)	41
Figura 26 - Receita do município de Criciúma (2017)	42

LISTA DE TABELAS

Tabela 1 - Alunos por escola de ensino infantil em 2017.	3
Tabela 2 - Alunos por escola de ensino fundamental em 2017.	4
Tabela 3 - Alunos do PROEJA.	5
Tabela 4 - Quantidade de alunos por turno em 2017.	7
Tabela 5 - Comparativo anual do número de alunos da rede municipal de ensino por turno.	8
Tabela 6 - Número de servidores por escola em 2017.	9
Tabela 7 - Número de servidores da Secretaria de Educação 2017.	10
Tabela 8 - Número de servidores nas instituições conveniadas em 2017 (AMA, ABADEUS, Diomício Freitas, AFASC e APAE)	10
Tabela 9 - Número de servidores afastados em 2017.	11
Tabela 10 - Comparativo da relação de aluno/servidor conveniado.	12
Tabela 11 - Relação da carga horária de servidores em 2017.	13
Tabela 12 - Relação quantidade de alunos por período.	14
Tabela 13 - Relação de aluno / todos os professores da rede em 2017.	14
Tabela 14 - Instituições conveniadas.	15
Tabela 15 - Receitas e despesas com a educação em 2017.	16
Tabela 16 - Despesas com educação em 2015.	18
Tabela 17 - Despesas com educação em 2016.	18
Tabela 18 - Despesas com educação em 2017.	18
Tabela 19 - Despesas com educação anual.	18
Tabela 20 - Gastos diretos por projeto/atividade em 2017.	19
Tabela 21 - Despesas com pessoal em 2015, 2016 e 2017.	19
Tabela 22 - Comparativo entre municípios referente a 2015.	20
Tabela 23 - Comparativo entre municípios referente a 2016.	20
Tabela 24 - Comparativo entre municípios referente a 2017.	20
Tabela 25 - Comparativo entre municípios referente a 2015, 2016 e 2017.	20
Tabela 26 - Quantidade de alunos aprovados e reprovados (por ano).	23
Tabela 27 - Quantidade de alunos aprovados e reprovados (por ciclo).	23
Tabela 28 - Levantamento da estrutura física por escola.	24
Tabela 29 - Diagnóstico da estrutura física das escolas em 2017.	25
Tabela 30 - IDEB e metas projetadas por escola (4ª série/5º ano).	25
Tabela 31 - IDEB anos iniciais.	26
Tabela 32 - IDEB e metas projetadas por escola (8ª série/9º ano).	27
Tabela 33 - IDEB anos finais.	27
Tabela 34 - Comparativo do IDEB e metas projetadas entre municípios (anos iniciais e finais).	28
Tabela 35 - IDEC (anos iniciais e finais).	28
Tabela 36 - AMAC (2015, 2016 e 2017).	28

SUMÁRIO

1. OBJETIVOS	1
2. ESCOLAS MUNICIPAIS EM 2017	2
3. ALUNOS DA REDE MUNICIPAL EM 2017	2
3.1 Alunos da rede municipal por turno	7
4. SERVIDORES DA SECRETARIA EM 2017	9
4.1 Servidores afastados em 2017	11
4.2 Relação de aluno/servidor em 2017	12
5 INSTITUIÇÕES CONVENIADAS	15
6. MOVIMENTAÇÕES FINANCEIRAS COM A EDUCAÇÃO EM 2017	16
6.1 – Despesas empenhadas, liquidadas e pagas com educação.	18
6.2 Comparativo entre municípios	20
7. DESEMPENHO DOS ESTUDANTES DA REDE MUNICIPAL DE ENSINO.....	23
8. ESTRUTURA FÍSICA DAS ESCOLAS	24
9. INDICADORES DE RESULTADOS	25
9.1 IDEB	25
9.2 IDEC e AMAC	28
ANEXOS	29

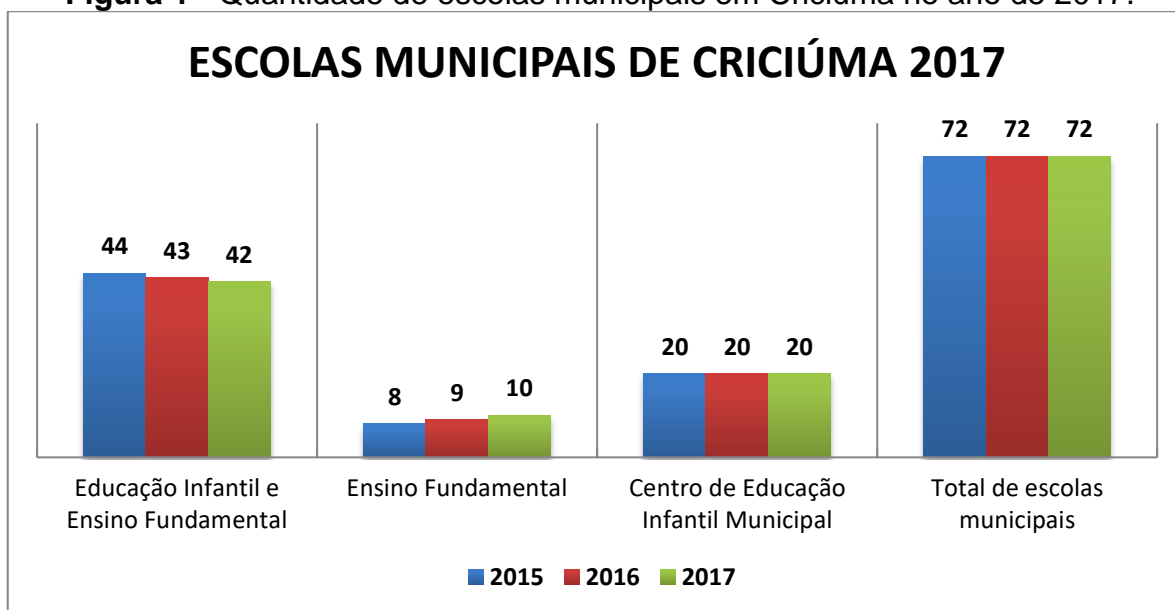
1. OBJETIVOS

- Quantificar o número de profissionais e alunos envolvidos no processo educacional do município;
- Acompanhar despesas e investimentos realizados na educação municipal;
- Acompanhar o desenvolvimento do IDEB (Índice de Desenvolvimento da Educação Básica) nas escolas de Criciúma;
- Atualizar o banco de dados do Observatório Social de Criciúma, referente à área da educação no município de Criciúma.

2. ESCOLAS MUNICIPAIS EM 2017

A rede municipal, em 2017, possuiu 72 escolas, das quais: 42 são Escolas Municipais de Educação Infantil e Ensino Fundamental (EMEIEF); 10 são Escolas Municipais de Ensino Fundamental (EMEF) e 20 são Centros de Educação Infantil Municipal (CEIM).

Figura 1 - Quantidade de escolas municipais em Criciúma no ano de 2017.



Fonte: Secretaria Municipal de Educação de Criciúma e autores (2018).

Além destas unidades escolares, de acordo com a Secretaria de Educação, existem instituições conveniadas que são: APAE (uma escola), AMA (uma escola), ABADEUS (uma escola), AFASC (33 escolas) e Diomício Freitas (uma escola).

3. ALUNOS DA REDE MUNICIPAL EM 2017

De acordo com os dados informados pela Secretaria de Educação, constatou-se por meio das tabelas o número de 17.751 estudantes na educação infantil e ensino fundamental. Adicionando os 1.283 alunos do PROEJA, temos o total de **19.034** estudantes da rede municipal de ensino.

Tabela 1 - Alunos por escola de ensino infantil em 2017.

INSTITUIÇÃO	GRUPO I		GRUPO II		GRUPO III		GRUPO IV		GRUPO V		GRUPO VI		GRUPO VII		TOTAL
	Matutino	Vespertino	Matutino	Vespertino	Matutino	Vespertino	Matutino	Vespertino	Matutino	Vespertino	Matutino	Vespertino	Matutino	Vespertino	
	Integral		Integral		Integral		Integral		Integral		Integral		Integral		
GEM BENEVENUTO GUIDI	-	-	-	-	-	-	-	-	-	-	-	-	-	-	54
GEM CASSEMIRO POTRIKUS	-	-	-	-	20	-	25	-	21	-	25	-	24	-	115
GEM CRANCA FELIZ	-	-	-	-	27	-	30	-	49	21	50	-	25	-	170
GEM DEMBOSKI	-	-	-	-	-	-	22	-	87	-	95	-	204	-	90
GEM ENG. JORGE FRYDBERG	-	-	-	-	-	-	12	-	45	-	45	-	17	-	119
GEM GARDINA MINATO GECHNEL	-	-	-	-	-	-	-	-	20	-	18	-	34	-	72
GEM JOAO LOCATELLI	-	-	-	-	-	-	-	-	-	-	-	-	53	-	53
GEM JOSE MAGARINI	-	-	-	-	39	-	47	-	-	-	-	-	-	-	145
GEM MARIA DA ROSA CUNHA	13	-	16	-	62	-	24	-	47	-	42	-	10	-	237
GEM MARIO FIZETTI	12	-	14	-	20	-	21	-	24	-	21	-	-	-	103
GEM NATUREZA	-	-	-	-	-	-	-	-	26	-	28	-	-	-	75
GEM PROF. ELZA SAMPÃO DOS REIS	-	-	-	-	20	-	25	-	22	-	28	-	-	-	58
GEM PROF. FRANCISCA DE LUCA FURTADO	-	-	-	-	-	-	18	-	78	-	76	-	21	-	116
GEM PROF. HILDA MELLER JUSTI	-	-	-	-	-	-	42	-	64	-	59	-	-	-	172
GEM PROF. VANDETE NUNES LIMA	-	-	-	-	23	-	33	-	48	-	28	-	-	-	165
GEM PROF. ZEILMA SAVINAPOLI	13	-	18	-	31	-	52	-	48	-	73	-	-	-	161
GEM SANTINA DAGOSTINI SALVADOR	-	-	25	-	-	-	-	-	28	-	24	-	-	-	229
GEM THEREZA DARIO MILANEZZI	-	-	-	-	17	-	-	-	-	-	-	-	-	-	52
GEM LUMBERTO CESA	-	-	-	-	-	-	-	-	-	-	-	-	-	-	41
EMEIEF AÇÃO ALFREDO VILLAIN	-	-	-	-	-	-	-	-	-	-	-	-	-	-	58
EMEIEF ADOLFO BACK	-	-	-	-	-	-	-	-	18	23	18	-	-	-	48
EMEIEF AMARO JOÃO BATISTA	-	-	-	-	-	-	-	-	-	-	-	-	-	-	26
EMEIEF ANGELO FELIX LUGGIONI	-	-	-	-	-	-	-	-	-	-	-	-	-	-	20
EMEIEF ANTONIO COLOMBO	-	-	-	-	-	-	-	-	-	-	-	-	-	-	23
EMEIEF ANTONIO MANGELLI	-	-	-	-	-	-	-	-	-	-	-	-	-	-	26
EMEIEF ANTONIO MILANEZ NETTO	-	-	-	-	-	-	-	-	-	-	-	-	-	-	26
EMEIEF ANTONIO MINOTTO	-	-	-	-	-	-	-	-	-	-	-	-	-	-	46
EMEIEF AUGUSTO PAVEL	-	-	-	-	-	-	-	-	-	-	-	-	-	-	25
EMEIEF CAETANO RONCHI	-	-	-	-	-	-	-	-	-	-	-	-	-	-	25
EMEIEF CARLOS GORNI	-	-	-	-	-	-	-	-	-	-	-	-	-	-	20
EMEIEF CASEMIRO STACHURSKI	-	-	-	-	-	-	-	-	-	-	-	-	-	-	21
EMEIEF ELZA SAMPÃO ROVARIS	-	-	-	-	-	-	-	-	-	-	-	-	-	-	21
EMEIEF FLORENTO MELLER	-	-	-	-	-	-	-	-	-	-	-	-	-	-	41
EMEIEF FORTUNATO BRASIL NASPOLINI	-	-	-	-	-	-	-	-	-	-	-	-	-	-	20
EMEIEF GIACOMO BURGO	-	-	-	-	-	-	-	-	-	-	-	-	-	-	23
EMEIEF GIACOMO ZANETTE	-	-	-	-	-	-	-	-	-	-	-	-	-	-	23
EMEIEF HONORO DAL TOE	-	-	-	-	-	-	-	-	-	-	-	-	-	-	20
EMEIEF IRIA ZANDOMENEGO DE LUCA	-	-	-	-	-	-	-	-	-	-	-	-	-	-	24
EMEIEF JOSÉ CESÁRIO DA SILVA	-	-	-	-	-	-	-	-	-	-	-	-	-	-	23
EMEIEF JOSÉ CONTIM PORTELLA	-	-	-	-	-	-	-	-	-	-	-	-	-	-	18
EMEIEF JOSÉ GIASSI	-	-	-	-	-	-	-	-	-	-	-	-	-	-	25
EMEIEF JOVITO T. ALVARO DE CAMPOS	-	-	-	-	-	-	-	-	-	-	-	-	-	-	25
EMEIEF LINUS JOAO RECH	-	-	-	-	-	-	-	-	-	-	-	-	-	-	47
EMEIEF MARCIO DIAS SAN THIAGO	-	-	-	-	-	-	-	-	-	-	-	-	-	-	48
EMEIEF MARIA ANGELICA PAULO	-	-	-	-	-	-	-	-	-	-	-	-	-	-	24
EMEIEF NUCLEO HERCULO LUZ	-	-	-	-	-	-	-	-	21	23	25	26	-	-	51
EMEIEF OSWALDO HULSE	-	-	-	-	-	-	-	-	23	-	24	-	-	-	146
EMEIEF PASCOAL MELLER	-	-	-	-	-	-	-	-	-	-	-	-	-	-	72
EMEIEF PE CARLOS WIECKI	-	-	-	-	-	-	-	-	15	14	13	17	-	-	26
EMEIEF PE LUDOVICO COCCOLO	-	-	-	-	-	-	-	-	-	-	-	-	-	-	20
EMEIEF PE PAULO PETRUZZELLIS	-	-	-	-	-	-	-	-	-	-	-	-	-	-	24
EMEIEF PROF. CLOTILDES M.F.M. LALAU	12	-	15	-	39	-	48	-	51	-	51	-	-	-	72
EMEIEF PROF. FRANCISCO SKRABSKI	-	-	-	-	-	-	-	-	47	-	57	-	-	-	104
EMEIEF PROF. JARO LUIZ THOMAZI	-	-	-	-	-	-	-	-	-	-	-	-	-	-	26
EMEIEF PROF. MARIE LOURDES CARNEIRO	-	-	-	-	-	-	-	-	19	-	25	-	-	-	26
EMEIEF PROF. MOACYR JARDIM DE MENEZES	-	-	-	-	-	-	-	-	-	-	-	-	-	-	27
EMEIEF PROF. VILSON LALAU	-	-	-	-	-	-	-	-	-	-	-	-	-	-	25
EMEIEF SANTA RITA DE CÁSSIA	-	-	-	-	-	-	-	-	-	-	-	-	-	-	83
EMEIEF SERAFINA M.L.O.L.PESCADOR	-	-	-	-	-	-	-	-	-	-	-	-	-	-	27
EMEIEF TANCREDO DE ALMEIDA NEVES	-	-	-	-	-	-	-	-	-	-	-	-	-	-	24
EMEIEF UBALDINA ROCHA GHEDIN	-	-	-	-	-	-	-	-	-	-	-	-	-	-	46
TOTAL DE ALUNOS POR TURNO	0	0	50	0	134	0	23	513	20	79	1348	52	115	1397	5309
TOTAL DE ALUNOS POR SERIE	0	0	50	0	134	0	23	536	20	1447	1564	277	1664	1280	5309

Fonte: Secretaria Municipal de Educação de Criciúma e autores (2018).

Tabela 2 - Alunos por escola de ensino fundamental em 2017.

INSTITUIÇÃO	1º ano		2º ano		3º ano		4º ano		5º ano		6º ano		7º ano		8º ano		9º ano		TOTAL	
	Municipal	Integral	Municipal	Integral	Municipal	Integral	Municipal	Integral	Municipal	Integral	Municipal	Integral	Municipal	Integral	Municipal	Integral	Municipal	Integral		
	Respeito	Integral	Respeito	Integral	Respeito	Integral	Respeito	Integral	Respeito	Integral	Respeito	Integral	Respeito	Integral	Respeito	Integral	Respeito	Integral		
EMEEF ANGELO DE LUIA	47	-	16	-	23	-	19	-	44	-	48	-	52	-	59	-	38	-	280	
EMEEF DIONIZIO DI LUIA	20	-	30	-	25	-	34	-	43	-	68	-	50	-	59	-	38	-	482	
EMEEF ERASMO DOMENICHIER	49	-	72	-	76	-	50	-	35	-	47	-	107	-	34	-	38	-	282	
EMEEF HERCULO AMANTE	23	74	52	-	29	77	52	-	69	-	62	-	93	-	64	-	69	-	662	
EMEEF JORGE D'ACUNHA CARNEIRO	23	74	52	14	29	77	52	24	76	103	49	103	53	64	64	64	64	64	744	
EMEEF JUDITE DUARTE DE OLIVEIRA	33	-	26	-	24	-	22	-	22	-	20	-	23	-	20	-	26	-	280	
EMEEF PEDRO JOSE FRANCISCO BERTELO	42	-	38	-	49	-	45	-	28	-	69	-	53	-	50	-	38	-	410	
EMEEF RAFAEL CORREIA	47	-	45	-	52	-	53	-	28	-	84	-	72	-	47	-	34	-	458	
EMEEF ACACIO ALFREDO VILLAN	30	-	41	-	28	-	38	-	22	-	42	-	28	-	17	-	15	-	408	
EMEEF ADARDO BACABATISTA	15	20	16	-	14	-	24	-	22	-	42	-	28	-	17	-	15	-	282	
EMEEF ANGELO FELIX GIBSONI	18	14	15	-	25	-	28	-	24	-	22	-	24	-	22	-	24	-	695	
EMEEF ANTONIO COLOMBO	19	-	23	-	22	-	18	-	24	-	22	-	24	-	22	-	24	-	137	
EMEEF ANTONIO MANGLI	24	-	22	-	17	-	34	-	18	-	22	-	24	-	22	-	24	-	86	
EMEEF ANTONIO MILANEZ NETTO	18	24	19	-	16	-	22	-	17	-	22	-	17	-	22	-	17	-	181	
EMEEF ANTONIO MINOTTO	18	-	23	-	21	-	14	-	29	-	22	-	17	-	22	-	17	-	200	
EMEEF AUGUSTO FAVELI	21	22	11	-	19	-	17	-	10	-	17	-	17	-	17	-	17	-	75	
EMEEF CAETANO RONCHI	21	22	13	-	23	-	21	-	19	-	19	-	20	-	19	-	19	-	177	
EMEEF CARLOS GORNI	-	16	-	-	26	-	26	-	26	-	26	-	26	-	26	-	26	-	102	
EMEEF CASEMIRO STACHURSKI	21	-	26	-	29	-	31	-	31	-	31	-	40	-	38	-	22	-	102	
EMEEF ELZA SAMPALLO ROVARIS	23	25	14	-	14	-	14	-	14	-	14	-	14	-	14	-	14	-	249	
EMEEF FORTUNATO MELLER	32	25	18	42	25	20	24	6	24	22	24	6	24	22	24	6	24	22	440	
EMEEF FORTUNATO BRASIL NASPOLINI	-	15	-	6	-	10	-	13	-	16	-	13	-	16	-	13	-	16	-	71
EMEEF GACOMO BURIGO	-	26	-	23	-	29	-	29	-	29	-	29	-	29	-	29	-	29	-	186
EMEEF GACOMO ZANETTE	-	15	-	20	-	25	-	25	-	25	-	25	-	25	-	25	-	25	-	114
EMEEF HONORIO DAL TOE	-	15	-	23	-	29	-	29	-	29	-	29	-	29	-	29	-	29	-	231
EMEEF IRIK ZANDOMENEGU DE LUIA	-	39	-	58	-	55	-	50	-	56	-	50	-	55	-	53	-	29	-	135
EMEEF JOSE CESAR DA SILVA	23	49	25	49	25	50	50	54	65	45	71	65	45	55	45	53	45	29	461	
EMEEF JOSE CONTIM PORTIELLA	-	24	-	24	-	26	-	26	-	26	-	26	-	26	-	26	-	26	-	380
EMEEF JOSE GASSI	-	51	-	52	-	41	-	21	-	40	-	25	-	27	-	35	-	23	-	105
EMEEF JOSE ROSSO	-	24	-	32	-	41	-	21	-	40	-	25	-	27	-	35	-	23	-	338
EMEEF JOVITO T. ALVARO DE CAMPOS	-	19	-	25	-	25	-	24	-	24	-	12	-	24	-	24	-	24	-	24
EMEEF LINUS JOAO RECH	-	19	-	19	-	23	-	30	-	24	-	33	-	28	-	32	-	19	-	130
EMEEF MARCIO DIAS SANT'ANHA	-	19	-	14	-	14	-	13	-	9	-	9	-	28	-	32	-	19	-	227
EMEEF MARIA ANGELICA PAULO	-	36	-	26	-	26	-	19	-	9	-	9	-	28	-	32	-	19	-	69
EMEEF NUCLEO HERCULO LUIZ	-	43	-	42	-	57	-	56	-	48	-	65	-	60	-	37	-	40	-	109
EMEEF OSWALDO HULSE	-	18	-	20	-	31	-	37	-	37	-	45	-	48	-	49	-	34	-	448
EMEEF PASCOAL WELER	24	23	19	22	17	28	17	26	14	26	14	26	14	26	14	26	14	26	14	319
EMEEF PE CARLOS WECKI	-	22	-	36	-	34	-	50	-	40	-	55	-	45	-	30	-	26	-	216
EMEEF PE LUDOVICO COCCOLO	-	71	-	77	-	88	-	88	-	91	-	93	-	89	-	75	-	58	-	338
EMEEF PE PAULO PETRUZZELLI	25	26	22	25	30	30	27	28	25	30	25	30	25	30	25	30	25	30	25	686
EMEEF PROF. FRANCISCO SKRABSKI	-	25	-	24	-	29	-	26	-	22	-	22	-	22	-	22	-	22	-	288
EMEEF PROF. JAIRIO LUIZ THOMAZI	16	41	38	38	21	22	41	41	41	41	41	41	41	41	41	41	41	41	41	126
EMEEF PROF. MARIA DE LOURDES CARNEIRO	-	19	-	18	-	22	-	20	-	21	-	21	-	21	-	21	-	21	-	220
EMEEF PROF. MARCOYR. JARDIM DE WENEZES	-	36	-	39	-	42	-	42	-	41	-	42	-	30	-	30	-	20	-	100
EMEEF PROF. VILSON LALAU	19	20	21	22	24	25	44	18	30	30	30	30	30	29	30	30	29	20	309	
EMEEF SANTA RITA DE CASSIA	-	21	-	22	-	16	-	12	-	9	-	9	-	30	-	30	-	20	-	253
EMEEF SERAFINA MILIOLI PISCADOR	-	38	-	24	-	22	-	33	-	47	-	60	-	53	-	47	-	40	-	80
EMEEF TANCREDO DE ALMEIDA NEVES	-	25	-	35	-	21	-	26	-	21	-	26	-	53	-	47	-	40	-	382
EMEEF UBALDINA ROCHA GHEDIN	-	39	-	39	-	34	-	26	-	26	-	26	-	53	-	47	-	40	-	133
TOTAL DE ALUNOS POR TURNO	317	1071	275	256	1162	206	646	985	223	764	706	181	1048	0	75	854	0	58	622	12442
TOTAL DE ALUNOS POR SÉRIE	1663	1775	407	1659	1775	1162	206	646	985	223	764	706	181	1048	0	75	854	0	58	622

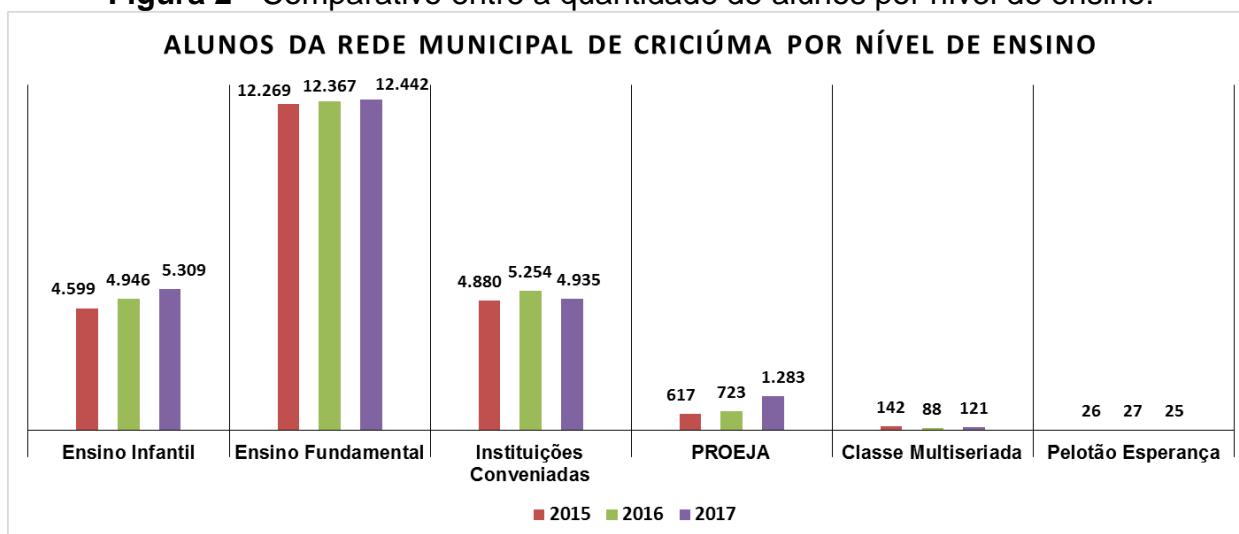
Fonte: Secretaria Municipal de Educação de Criciúma e autores (2018).

Tabela 3 - Alunos do PROEJA.

ALUNOS MATRICULADOS NO PROEJA		
2015	2016	2017
617	723	1.283

Fonte: Secretaria Municipal de Educação de Criciúma e autores (2018).

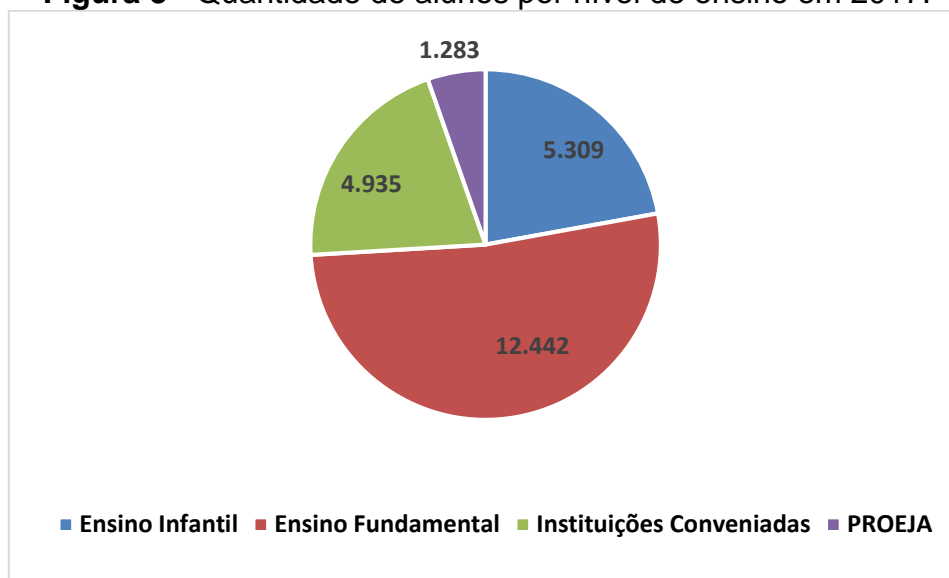
Figura 2 - Comparativo entre a quantidade de alunos por nível de ensino.



Fonte: Secretaria Municipal de Educação de Criciúma e autores (2018).

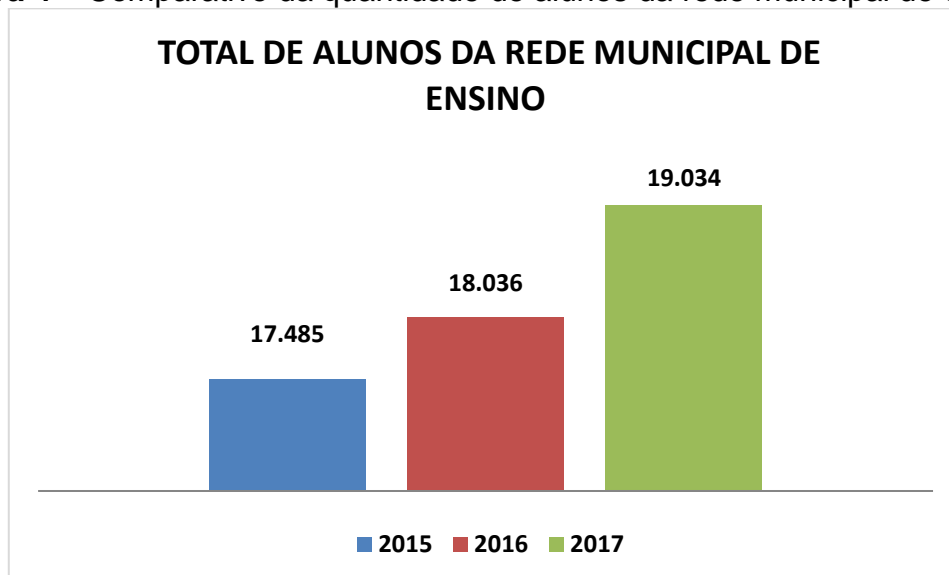
OBS.: Os alunos de classes multisseriadas e do pelotão esperança já estão inclusos no número de alunos da rede municipal de Criciúma.

Figura 3 - Quantidade de alunos por nível de ensino em 2017.



Fonte: Secretaria Municipal de Educação de Criciúma e autores (2018).

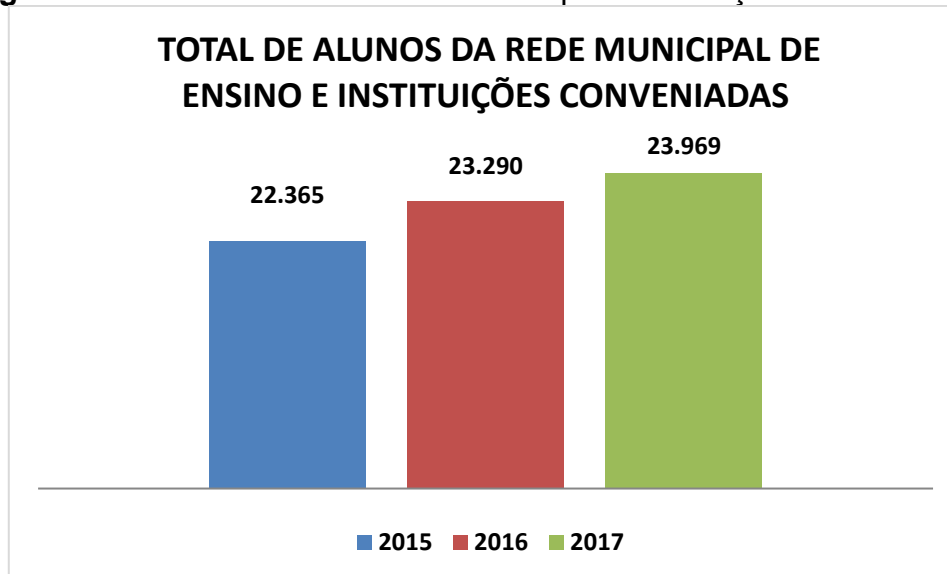
Figura 4 – Comparativo da quantidade de alunos da rede municipal de ensino.



OBS.: Valor somado com ensino infantil, ensino fundamental e PROEJA.

Fonte: Secretaria Municipal de Educação de Criciúma e autores (2018).

Figura 5 - Total de alunos da rede municipal e Instituições Conveniadas.



Obs.: Valor somado com ensino infantil, ensino fundamental, PROEJA e instituições conveniadas.

Fonte: Secretaria Municipal de Educação de Criciúma e autores (2018).

3.1 Alunos da rede municipal por turno

Tabela 4 - Quantidade de alunos por turno em 2017.

Ensino	2017			
	Matutino	Vespertino	Noturno	Integral
Ensino Infantil	94	494	-	4.721
Ensino Fundamental	5.930	5.124	-	1.388
Proeja	-	-	1.283	-

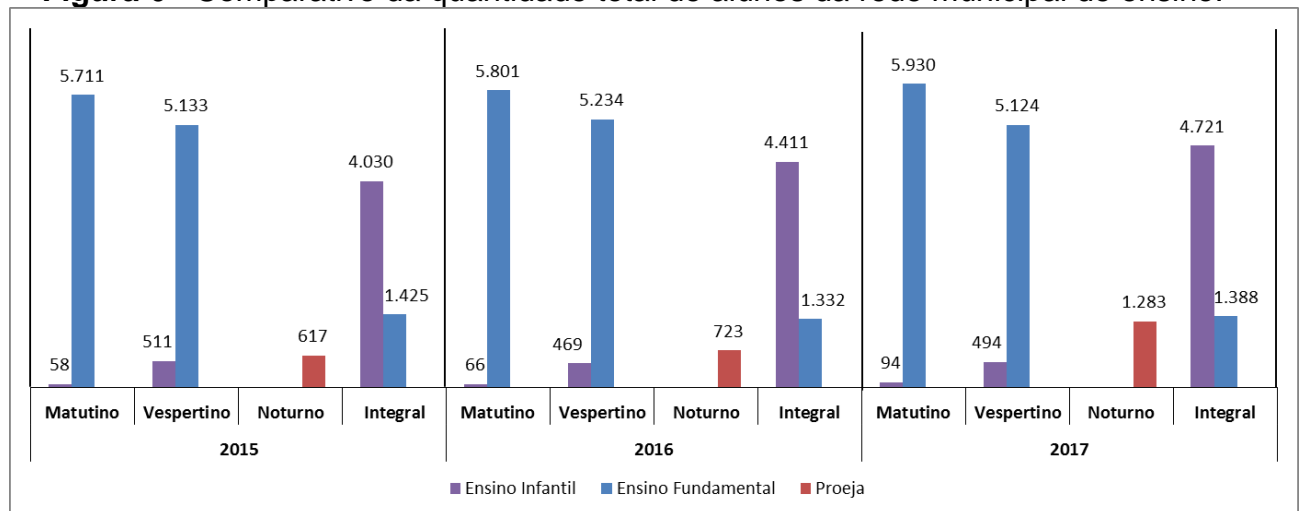
Fonte: Secretaria Municipal de Educação de Criciúma e autores (2018).

Tabela 5 – Comparativo anual do número de alunos da rede municipal de ensino por turno.

Ensino	2015				2016				2017			
	Matutino	Vespertino	Noturno	Integral	Matutino	Vespertino	Noturno	Integral	Matutino	Vespertino	Noturno	Integral
Ensino Infantil	58	511	-	4.030	66	469	-	4.411	94	494	-	4.721
Ensino Fundamental	5.711	5.133	-	1.425	5.801	5.234	-	1.332	5.930	5.124	-	1.388
Proeja	-	-	617	-	-	-	723	-	-	-	1.283	-

Fonte: Secretaria Municipal de Educação de Criciúma e autores (2018).

Figura 6 - Comparativo da quantidade total de alunos da rede municipal de ensino.



Fonte: Secretaria Municipal de Educação de Criciúma e autores (2018).

4. SERVIDORES DA SECRETARIA EM 2017

Tabela 6 - Número de servidores por escola em 2017.

Nome da Escola	Número de Servidores por Escola															
	Direção	Auxiliar de Direção		Secretários		Professores	Carga Horária de Professores Discriminadas				Orientadores		Coordenador Mais Educação	Coordenadores PROEJA (20h)	Serventes	Estagiários
		20h	40h	20h	40h		10h	20h	30h	40h	20h	40h				
EMEF ÂNGELO DE LUCA	1		1		1	22	4	18							3	7
EMEF DIONIZIO MILOLI	1	2			1	52	2	47	1	2	2			1	5	6
EMEF ÉRICO NONNENMACHER	1		1		1	28	2	26			1		40h		5	8
EMEF FILHO DO MINEIRO	1		1		1	46	2	41		3	2		40h	1	7	10
EMEF HERCÍLIO AMANTE	1		1		1	53	8	41	2	2		1	40h	1	6	11
EMEF JORGE DA CUNHA CARNEIRO	1	2			2	46	3	41		2	3				7	11
EMEF JOSÉ ROSSO	1		1		1	24	2	20		2	1				3	8
EMEF JUDITE DUARTE DE OLIVEIRA	1		1		1	24	5	17		2					4	8
EMEF PE. JOSÉ FRANCISCO BERTERO	1	2			1	15	3	12			1				3	6
EMEF PROFª LILI COELHO	1		1		1	36	4	30		2	2			1	7	9
EMEIEF ADOLFO BACK	1		1		1	43	1	35	6	1	1		20h		4	14
EMEIEF CASEMIRO STACHURSKI	1		1		1	25	2	22	1						3	2
EMEIEF GIACOMOBÚRIGO	1		1		1	25	5	17	3						4	6
EMEIEF GIACOMO ZANETTE	1		1		2	32	2	24	4	2	1				5	7
EMEIEF JOSÉ CESÁRIO DA SILVA	1		1		1	35	2	31	1	1		1			6	6
EMEIEF MARCÍLIO DIAS SAN THIAGO	1		1		2	30	4	21	3	2	3		40h		5	10
EMEIEF OSWALDO HULSE	1		1		1	55	11	39	5			1		1	8	12
EMEIEF PASCOAL MELLER	1	2			2	22	1	18	1	2	1				4	7
EMEIEF PAULO PETRUZZELLIS			1		1	95	2	71	21	1	1				2	38
EMEIEF PE. LUDOVICO COCCOLO	1		1		1	36	3	26	3	4	1			1	7	16
EMEIEF PROFª VILSON LALAU	1		1		1	33	5	11	2	15	2		40h		7	12
EMEIEF SERAFINA MILOLI PESCADOR	1		1		1	37	6	24	4	3	1		20h		6	12
EMEIEF SANTA RITA DE CÁSSIA	1		1			11	7	3	1						3	3
EMEIEF ACÁCIO ALFREDO VILLAIN	1		1			20	4	6	2	8			40h		3	9
EMEIEF AMARO JOÃO BATISTA	1		1			29	2	22	2	3					3	8
EMEIEF ANTONIO MILANEZ NETTO	1		1			24	1	18	3	2					4	6
EMEIEF ANTONIO MINOTTO	1		1			20	3	15	2				10h		3	5
EMEIEF ANTÔNIO COLOMBO	1		1			19	15	3	1						3	5
EMEIEF ANTÔNIO MANGILI	1	1				16	1	13	2						2	4
EMEIEF ÂNGELO FELIX UGIONI	1		1			30		25	4	1					4	7
EMEIEF AUGUSTO PAVEI	1					7	6	1					20h		2	1
EMEIEF CAETANO RONCHI	1		1			26	1	19	5	1					4	10
EMEIEF CARLOS GORINI	1		1			18	4	9	1	4			40h		4	4
EMEIEF ELIZA SAMPAIO ROVARIS	1	1	1			22	1	11	10				20h		2	7
EMEIEF FIORENTO MELLER	1	1	1			39	3	31	5		2				5	6
EMEIEF FORTUNATO BRASIL NASPOLINI	1		1			17	2	10	5				20h		4	7
EMEIEF HONÓRIO DAL TOE	1		1			19		11	7	1					3	7
EMEIEF IRIA ZANDOMÊNIGO DE LUCA	1				1	22	1	18	3						4	6
EMEIEF JOSÉ CONTIM PORTELLA	1		2		1	48	1	40	7						7	10
EMEIEF JOSÉ GIASSI	1		1			19		13	4	2					3	4
EMEIEF JOVITO T. ÁLVARO DE CAMPOS	1		1			16	1	9	5	1					4	10
EMEIEF LINUS JOÃO RECH	1		1			15	3	3	2	7			40h		4	7
EMEIEF MARIA ANGÉLICA PAULO	1	1	1			14	3	8	3				20h		2	4
EMEIEF NÚCLEO HERCÍLIO LUZ	1		1			24	1	12	8	3					4	6
EMEIEF PE. CARLOS WECKI	1	1	1			28	2	20	5	1					5	10
EMEIEF PROF. MOACYR JARDIM DE MENEZES	1	2				17		10	2	5					4	5
EMEIEF PROFª CLOTILDES M. M. LALAU	1	2	1			26		15	6	5					6	9
EMEIEF PROFª MARIA DE LOURDES CARNEIRO	1		1			28	1	19	6	2					4	10
EMEIEF PROFª FRANCISCO SKRABSKI	1		1			25	2	19	2	2				1	6	6
EMEIEF PROFª JAIRO LUIZ THOMAZI	1		1			15		8	4	3					3	8
EMEIEF TANCREDO DE ALMEIDA NEVES	1	2				20		15	3	2			40h		4	10
EMEIEF UBALDINA ROCHA GHEDIN	1					16	1	11	4				20h		2	5
CEIM BENEVENUTO GUIDI	1					7	1	2	3	1					1	2
CEIM CASSEMIRO POTRIKUS	1		1			19	2	9	8						3	10
CEIM CRIANÇA FELIZ	1		1			19		10	8	1					5	7
CEIM DEMBOSKI	1		1			11		6	4	1					2	5
CEIM ENGª JORGE FRYDBERG	1	1	1			30	2	13	14	1					5	17
CEIM MARIA DA ROSA CUNHA	1		1			26	1	7	18						6	16
CEIM GARDINA MINATTO CECHINEL	1	2				23		13	9	1					5	8
CEIM JOÃO LOCATELLI	1	1				11		5	6						2	4
CEIM JOSÉ MACARINI	1					8		5	3						1	2
CEIM MARIO PIZZETI	1	1	1			38	2	18	17	1					4	18
CEIM NATUREZA	1		1			17		6	11						3	7
CEIM PROFª ELZA SAMPAIO DOS REIS	1	1				12		7	5						2	4
CEIM PROFª FRANCISCA DE LUCA FURTADO	1					7		4	3						1	4
CEIM PROFª GLAUDINÉIA ANGELA C. FURTADO	1		1			19		10	9						3	8
CEIM PROFª HILDA MELLER JUSTI	1		1			26		14	11	1					4	16
CEIM PROFª ZELMA SAVI NÁPOLI	1		1			29		13	16						5	12
CEIM PROFª VANDETE NUNES LIMA	1		1			28		16	12						5	10
CEIM SANTINA DAGOSTIN SALVADOR	1	1	1			25		10	15						4	13
CEIM THEREZA DARIO MILANEZI	1	1				6		3	3						1	3
CEIM UMBERTO CESA	1	1				12		6	6						2	4
TOTAL	71	24	54	15	14	1.837	117	1.247	351	98	26	3	17	7	286	595
TOTAL	71	82	29			1.837				29		17	7		286	595

Fonte: Secretaria Municipal de Educação de Criciúma e autores (2018).

Tabela 7 - Número de servidores da Secretaria de Educação 2017

NÚMERO DE SERVIDORES 2017	
Professores	1.837
Estagiários	595
Serventes	286
Auxiliar de direção	82
Diretores	71
Secretaria de Educação	29
Secretários	29
Orientadores	29
Central de alimentos	19
Coordenadores Mais Educação	17
NCE	13
Motoristas	12
Vigias	8
Casa do Professor	3
TOTAL	3.030

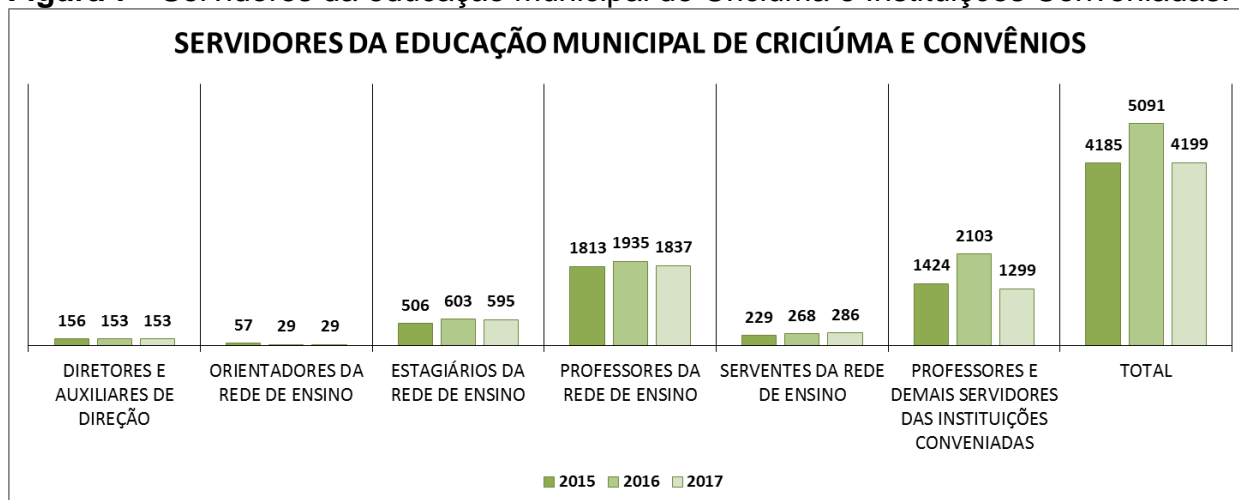
Fonte: Secretaria Municipal de Educação de Criciúma e autores (2018).

Tabela 8 - Número de servidores nas instituições conveniadas em 2017 (AMA, ABADEUS, Diomício Freitas, AFASC e APAE)

Número de Servidores por Escola																
ENTIDADES	Direção	Auxiliar de Direção		Secretários		Professores			Orientadores		Serventes	Estagiários	Quantidade de servidores	Nº de alunos integral	Nº de alunos parcial	Nº total de alunos
		20h	40h	20h	40h	20h	30h	40h	20h	40h						
DIOMÍCIO FREITAS	-	1	-	1	-	2	-	2	-	2	2	-	10	-	97	97
APAE	1	-	-	-	1	1	-	3	-	1	1	-	8	-	53	53
AMA	2	-	-	-	1	4	-	21	-	1	2	-	31	-	94	94
AFASC	32	-	-	-	32	142	363	124	1	3	199	342	1.238	4.002	610	4.612
ABADEUS	1	-	1	-	1	5	-	-	-	2	2	-	12	49	30	79
TOTAL	36	1	1	1	35	154	363	150	1	9	206	342	1.299	4.051	884	4.935

Fonte: Secretaria Municipal de Educação de Criciúma e autores (2018).

Figura 7 - Servidores da educação municipal de Criciúma e Instituições Conveniadas.



Fonte: Secretaria Municipal de Educação de Criciúma e autores (2018).

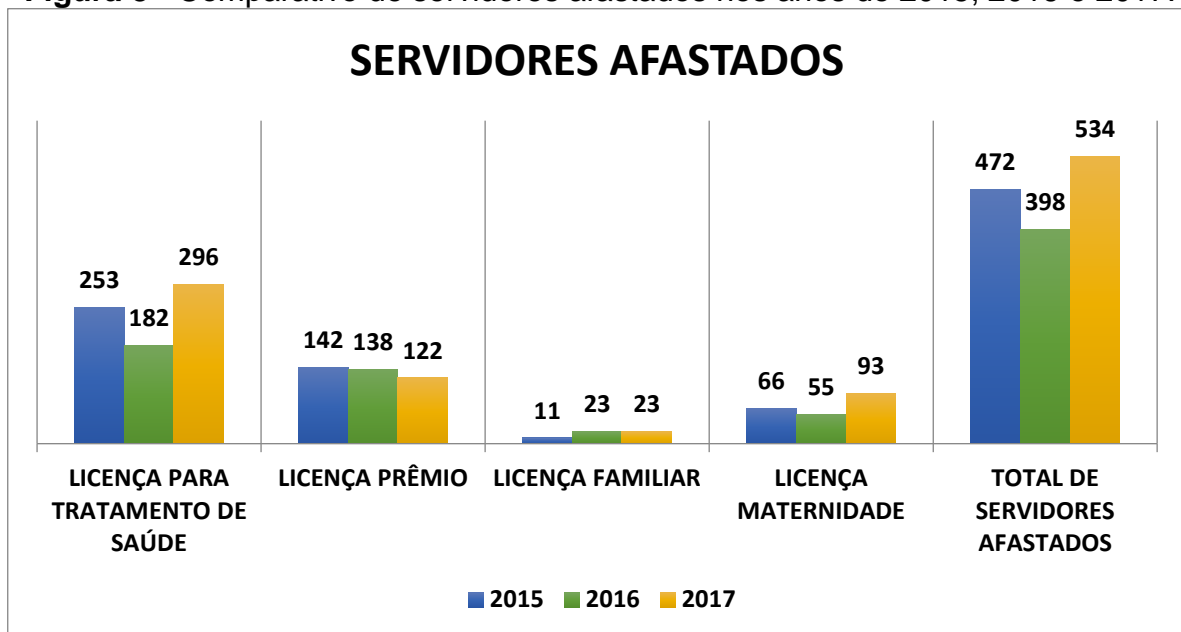
4.1 Servidores afastados em 2017

Tabela 9 - Número de servidores afastados em 2017

Quantidade de servidores afastados	Quantidade
Licença para Tratamento de Saúde	296
Licença Prêmio	122
Licença Maternidade	93
Licença Familiar	23
Total De Servidores Afastados	534

Fonte: Secretaria Municipal de Educação de Criciúma e autores (2018).

Figura 8 - Comparativo de servidores afastados nos anos de 2015, 2016 e 2017.



Fonte: Secretaria Municipal de Educação de Criciúma e autores (2018).

4.2 Relação de aluno/servidor em 2017

Tabela 10 - Comparativo da relação de aluno/servidor conveniado.

Relação aluno/servidor	2015	2016	2017
Número de servidores conveniados	1.424	2.103	1.299
Total de alunos conveniados	4.880	5.254	4.935
Aluno por servidor conveniado	3,42	2,49	3,79

Fonte: Secretaria de Educação e autores (2018).

Tabela 11 - Relação da carga horária de servidores em 2017.

Quantidade de servidores por carga horária – Total Geral 2017					
Cargo	Carga horária	Quantidade	Total proporcional às 20h	Total	
Professores	40h	108	216	1.882	
	30h	357	357		
	20h	1.247	1.247		
	10h	125	62		
Coordenadores Proeja	20h	7			
Diretores	40h	71			
Auxiliares	20h	28			
	40h	54			
Secretárias	20h	15			
	40h	14			
Orientadores	20h	26			
	40h	3			
Total Geral		2.105	1.882		

Fonte: Secretaria Municipal de Educação de Criciúma (2018).

Para obter a relação de professores por aluno, foi realizado um cálculo onde os professores de 40 horas foram multiplicados por dois, os de 10 horas foram somados, totalizando 20 horas e os professores de 30 horas são considerados de 20 horas. Formando assim, os seguintes resultados.

TOTAL DE PROFESSORES POR CARGA HORÁRIA/PERÍODO ESCOLA/SECRETARIA DE EDUCAÇÃO
Professores 10h (10h + 10h) + Professores 40h (40h x 2) + Professores de 30h + Professores de 20h + outros (Secretaria, Casa do Professor, entre outros)
TOTAL:
62 + 1.247 + 357 + 216 = 1.882

Fonte: Secretaria Municipal de Educação de Criciúma (2018)

Tabela 12 - Relação quantidade de alunos por período

Relação alunos por período em 2017		
Alunos	Quantidade	Total por período
Parcial	11.605	11.605
Integral	6.091	12.182*
Noturno (Proeja)	1.283	1.283
Total Geral		25.070

Fonte: Secretaria Municipal de Educação de Criciúma.

*Para fins de cálculo aluno/professor, este número foi multiplicado por dois.

RELATÓRIO Nº DE ALUNOS POR PERÍODO

Alunos Parcial + Aluno Integral + Proeja = Total de alunos por período
11.605 + 6.091x2 + 1.283 = 25.070

Fonte: Secretaria Municipal de Educação de Criciúma.

RELATÓRIO ALUNO/PROFESSOR PROPORCIONAL À 20H

Fórmula utilizada = $\frac{25.070}{1.882} = 13.3$ $\frac{\text{Total de alunos}}{\text{Total de professores}}$

Fonte: Secretaria Municipal de Educação de Criciúma.

Tabela 13 - Relação de aluno / todos os professores da rede em 2017.

Relação aluno/professor em 2017	
Alunos	19.034
Professores	1.837
Aluno por professor	10,36

Fonte: Autores (2018).

Obs.: Número de professores e alunos independente da carga horária.

5 INSTITUIÇÕES CONVENIADAS

- De acordo com a secretaria de educação, as instituições conveniadas em 2017 são: APAE (uma escola), AMA (uma escola), ABADEUS (uma escola), AFASC (33 escolas) e Diomício Freitas (uma escola);
- Os convênios em 2017 possuem o total de 667 professores, 1.299 servidores e 4.935 alunos.

Tabela 14 - Instituições conveniadas

INSTITUIÇÕES CONVENIADAS - ANUAL																		
INSTITUIÇÕES CONVENIADAS	N° DE ESCOLAS			N° DE ALUNOS			N° DE SERVIDORES			N° DE PROFESSORES			ALUNOS POR PROFESSOR*			ALUNOS POR COLABORADOR**		
	2015	2016	2017	2015	2016	2017	2015	2016	2017	2015	2016	2017	2015	2016	2017	2015	2016	2017
APAE	1	1	1	256	257	53	25	78	4	27	50	4	9,48	5,14	13,25	4,92	2	13,25
AMA	1	1	1	105	104	94	15	15	6	36	34	25	2,92	3,05	3,76	2	2,12	15,66
ABADEUS	1	1	1	65	79	79	13	17	7	6	6	5	10,83	13,16	15,8	3,42	3,43	11,28
AFASC	31	31	33	4.377	4.740	4.612	1.030	1.222	609	694	655	629	6,31	7,23	7,33	3,4	2,52	7,57
DIOMÍCIO FREITAS	1	1	1	77	74	97	9	18	6	8	8	4	9,63	9,25	24,25	4,5	2,8	16,16
TOTAL	35	35	37	4.880	5.254	4.935	1.092	1.350	632	771	753	667	Média 7,83	Média 7,56	Média 64,39	Média 3,64	Média 2,57	Média 63,92

*Cálculo realizado por número de professores e não por carga horária dos mesmos.

**Cálculo realizado por número de servidores e não por carga horária dos mesmos.

Fonte: Secretaria Municipal de Educação de Criciúma e autores (2018).

6. MOVIMENTAÇÕES FINANCEIRAS COM A EDUCAÇÃO EM 2017

Tabela 15 - Receitas e despesas com a educação em 2017.

RECEITAS E DESPESAS COM EDUCAÇÃO 2017 (caixa)		
RECEITAS		R\$
REPASSE FEDERAL		
FUNDEB		94.551.438,59
SALÁRIO EDUCAÇÃO		7.850.618,59
ALIMENTAÇÃO ESCOLAR		3.641.691,20
PNATE - TRANSPORTE ESCOLAR		140.181,05
BRASIL CARINHOSO		52.413,40
PROGRAMAS EDUCAÇÃO		312.490,20
REPASSE ESTADUAL		
TRANSPORTE ESCOLAR		2.594.332,70
REPASSE MUNICIPAL		
RECURSOS PRÓPRIOS		60.569.857,65
TOTAL DE ENTRADA DE RECURSOS		169.713.023,38
DESPESAS PAGAS		R\$
FOLHA DE PAGAMENTO		100.544.782,53
CONVÊNIOS		
	AFASC (FNDE,recursos próprios)	35.085.480,95
	ABADEUS (FNDE)	382.730,93
	AMA (FNDE)	46.520,00
	APAE (FNDE)	256.287,02
	DIOMÍCIO FREITAS (FNDE)	59.545,98
OUTRAS DESPESAS		22.234.997,96
INVESTIMENTOS		1.007.877,44
TOTAL DE DESPESAS		169.496.463,73

INVESTIMENTOS (R\$)		1.007.877,44
CONSTRUÇÃO DE QUADRAS		166.583,64
	EMEIEF GIÁCOMO BÚRIGO	37.486,93
	EMEIEF CASSEMIRO STARSHURSKI	73.557,49
	EMEIEF UBALDINA ROCHA GUEDIN	55.539,22
COBERTURAS DE QUADRAS		173.258,83
	EMEIEF FIORENTO MELLER	12.064,87
	EMEIEF LILI COELHO	23.868,72
	EMEIEF MARCILIO DIAZ SAN THIAGO	41.099,78
	EMEIEF ADOLFO BACH	96.225,46
AMPLIAÇÃO E REFORMA NAS ESCOLAS		186.588,67
	EMEIEF PASCOAL MELLER	736,19
	EMEIEF CARLOS WECKI	76.640,95
	HERCILIO AMANTE	666,53
	EMEIEF FILHO DO MINEIRO	81,53
	JORGE DA CUNHA CARNEIRO	666,53
	EMEF GIÁCOMO ZANETTE	52.538,87
	EMEIEF JOSÉ FRANCISCO BERTERO	55.258,07
BENS DURÁVEIS E IMOB. IMÓVEIS		110.746,30
VEÍCULOS		370.700,00

Fonte: Secretaria Municipal de Educação de Criciúma (2018).

6.1 – Despesas empenhadas, liquidadas e pagas com educação.

Tabela 16 - Despesas com educação em 2015.

Despesas por Subfunção de Governo em 2015			
Subfunção de Governo	Valor empenhado	Valor liquidado	Valor pago
Alimentação e Nutrição	4.696.240,55	4.696.240,55	4.239.132,20
Ensino Fundamental	81.160.882,52	81.160.882,52	79.909.752,87
Ensino Médio	2.418.044,53	2.418.044,53	2.200.453,28
Ensino Superior	7.661.797,67	7.661.797,67	5.713.432,49
Educação Infantil	46.855.017,58	46.855.017,58	46.757.238,18
Total	142.791.982,85	142.791.982,85	138.820.009,02

Fonte: TCE, 2018.

Tabela 17 - Despesas com educação em 2016.

Despesas por Subfunção de Governo em 2016			
Subfunção de Governo	Valor empenhado	Valor liquidado	Valor pago
Ensino Fundamental	101.221.170,51	101.221.170,51	89.425.224,50
Ensino Médio	2.966.882,80	2.966.882,80	2.391.219,09
Ensino Superior	8.565.007,25	8.565.007,25	3.962.633,49
Educação Infantil	65.231.087,72	65.225.287,72	58.154.801,94
Total	177.984.148,28	177.978.348,28	153.933.879,02

Fonte: TCE, 2018.

Tabela 18 - Despesas com educação em 2017.

Despesas por Subfunção de Governo em 2017			
Subfunção de Governo	Valor empenhado	Valor liquidado	Valor pago
Alimentação e Nutrição	4.191.433,95	4.191.433,95	4.188.098,95
Ensino Fundamental	92.419.936,47	92.419.936,47	82.401.184,68
Ensino Médio	611.700,00	611.700,00	611.700,00
Ensino Superior	6.035.873,53	6.035.873,53	6.007.845,82
Educação Infantil	64.078.321,73	64.078.321,73	60.667.095,70
Total	167.337.265,68	167.337.265,68	153.875.925,15

Fonte: TCE, 2018.

Tabela 19 - Despesas com educação anual.

	2015	2016	2017
Receita do município	558.977.873,18	587.294.748,25	666.388.728,54
Empenhado	142.791.982,85	177.984.148,28	167.337.265,68
Liquidado	142.791.982,85	177.978.348,28	167.337.265,68
Pago	138.820.009,02	153.933.879,02	153.875.925,15

Fonte: Fly Transparência, TCE e autores (2018).

Tabela 20 - Gastos diretos por projeto/atividade em 2017.

Gastos diretos por projeto/atividade	Pago (R\$)
FUNDEB	R\$ 56.217.519,28
Creches e Pré-Ecolares	R\$ 41.608.096,32
Administrativo da Educação	R\$ 15.348.356,55
Convênios Entidades	R\$ 12.480.000,00
Salário Educação	R\$ 6.343.083,48
Auxílio ao Ensino Superior	R\$ 6.007.840,82
Aquisição de merenda escolar	R\$ 4.188.098,95
Aquisição de Veículos/Transp. de Alunos	R\$ 2.710.330,13
Alfabetização de Jovens e Adultos - PROEJA	R\$ 1.708.340,81
Educação Inclusiva	R\$ 1.646.949,70
Unidades Escolares	R\$ 1.637.564,36
Auxílio ao Ensino Médio	R\$ 611.700,00
Central de Merenda	R\$ 518.157,24
Núcleo de Cooperação Educacional	R\$ 451.451,52
Espaço de Form/Pesq. "Prof. Paulo Freire"	R\$ 319.070,38
Gab. Secretaria de Educação	R\$ 313.393,70
Diversidade Étnica Racial	R\$ 74.709,42
Inclusão Digital - PROIDI	R\$ 53.850,36
Projeto de Apoio Pedagógico	R\$ 3.396,17
Total	R\$ 152.241.909,19

Fonte: Fly Transparência e autores (2018).

Tabela 21 - Despesas com pessoal em 2015, 2016 e 2017.

2015	2016	2017
87,06% dos recursos FUNDEB	92% dos recursos FUNDEB	87,45% dos recursos FUNDEB

Fonte: Secretaria Municipal de Educação de Criciúma (2018).

6.2 Comparativo entre municípios

Tabela 22 - Comparativo entre municípios referente a 2015.

COMPARATIVO DE MUNICÍPIOS NO ANO DE 2015											
MUNICÍPIO	POPULAÇÃO ¹	DESPESAS COM EDUCAÇÃO ² (EMPENHADA)	QUANTIDADE ALUNOS							CUSTOS POR ALUNO	
			EDUCAÇÃO INFANTIL	ENSINO FUNDAMENTAL	AEE ¹	PROEJA	EDUCAÇÃO ESPECIAL	INSTITUIÇÕES CONVENIADAS	TOTAL DE ALUNOS ²	ANO	MÊS
BLUMENAU	309.011	R\$ 275.113.799,63	12.054	19.188	226	74	424	790	32.106	R\$ 8.568,92	R\$ 714,08
ITAJAÍ	183.373	R\$ 224.983.426,73	9.260	16.820	313	535	790	870	27.485	R\$ 8.185,68	R\$ 682,14
SÃO JOSÉ	209.804	R\$ 163.742.904,15	5.703	10.852	98	806	230	107	17.468	R\$ 9.373,88	R\$ 781,16
CRICIÚMA	206.918	R\$ 142.791.982,85	4.325	12.364	216	590	367	4.786	22.065	R\$ 6.471,42	R\$ 539,29
CHAPECÓ	183.530	R\$ 123.184.287,51	9.196	9.497	156	105	279	234	19.032	R\$ 6.472,48	R\$ 539,37
LAGES	156.727	R\$ 116.979.218,30	6.727	8.331	172	182	236	393	15.633	R\$ 7.482,84	R\$ 623,57

Fonte: Site TCE e FINEP

Nota¹: Foram utilizadas as populações estimadas de 2015.

Nota²: Não foram contabilizados os alunos do AEE e Educação Especial, pois já foram contabilizados na Educação Infantil ou Fundamental.

Tabela 23 - Comparativo entre municípios referente a 2016.

COMPARATIVO DE MUNICÍPIOS NO ANO DE 2016											
MUNICÍPIO	POPULAÇÃO ¹	DESPESAS COM EDUCAÇÃO (EMPENHADA)	QUANTIDADE DE ALUNOS							CUSTO POR ALUNO	
			EDUCAÇÃO INFANTIL	ENSINO FUNDAMENTAL	AEE	PROEJA	EDUCAÇÃO ESPECIAL	INSTITUIÇÕES CONVENIADAS	TOTAL DE ALUNOS ²	ANO	MÊS
BLUMENAU	343.715	R\$ 273.748.732,86	12.109	19.674	286	90	513	807	32.680	R\$ 8.376,64	R\$ 698,05
ITAJAÍ	208.958	R\$ 254.140.177,07	9.677	17.109	352	534	772	868	28.188	R\$ 9.015,90	R\$ 751,32
SÃO JOSÉ	236.029	R\$ 168.187.670,68	6.202	10.483	141	670	258	106	17.461	R\$ 9.632,19	R\$ 802,68
CRICIÚMA	209.153	R\$ 177.984.148,28	4.517	12.111	199	538	338	4322	21.488	R\$ 8.282,96	R\$ 690,25
CHAPECÓ	209.553	R\$ 140.783.752,10	9.473	9.525	189	34	293	202	19.234	R\$ 7.319,53	R\$ 609,96
LAGES	158.620	R\$ 133.413.205,96	6.703	7.954	166	156	236	413	15.226	R\$ 8.762,20	R\$ 730,18

Fonte: Site TCE e FINEP

Nota¹: Foram utilizadas as populações estimadas de 2016.

Nota²: Não foram contabilizados os alunos do AEE e Educação Especial, pois já foram contabilizados na Educação Infantil ou Fundamental.

Tabela 24 - Comparativo entre municípios referente a 2017.

COMPARATIVO DE MUNICÍPIOS NO ANO DE 2017											
MUNICÍPIO	POPULAÇÃO ¹	DESPESAS COM EDUCAÇÃO (EMPENHADA)	QUANTIDADE DE ALUNOS							CUSTO POR ALUNO	
			EDUCAÇÃO INFANTIL	ENSINO FUNDAMENTAL	AEE	PROEJA	EDUCAÇÃO ESPECIAL	INSTITUIÇÕES CONVENIADAS	TOTAL DE ALUNOS ²	ANO	MÊS
BLUMENAU	348.513	R\$ 313.321.766,64	12.661	19.610	263	69	535	773	33.113	R\$ 9.462,20	R\$ 788,52
ITAJAÍ	212.615	R\$ 275.867.767,44	10.229	17.606	375	554	774	693	29.082	R\$ 9.485,86	R\$ 790,49
SÃO JOSÉ	239.718	R\$ 181.603.387,96	6.794	10.402	171	692	276	113	18.001	R\$ 10.088,52	R\$ 840,71
CRICIÚMA	211.369	R\$ 167.337.265,68	4.878	12.138	212	705	372	4.322	22.043	R\$ 7.591,40	R\$ 632,62
CHAPECÓ	213.279	R\$ 149.329.484,85	9.897	9.678	218	86	335	164	19.825	R\$ 7.532,38	R\$ 627,70
LAGES	158.508	R\$ 127.297.263,48	7.092	7.790	167	264	249	446	15.592	R\$ 8.164,27	R\$ 680,36

Fonte: Site TCE e FINEP

Nota¹: Foram utilizadas as populações estimadas de 2017.

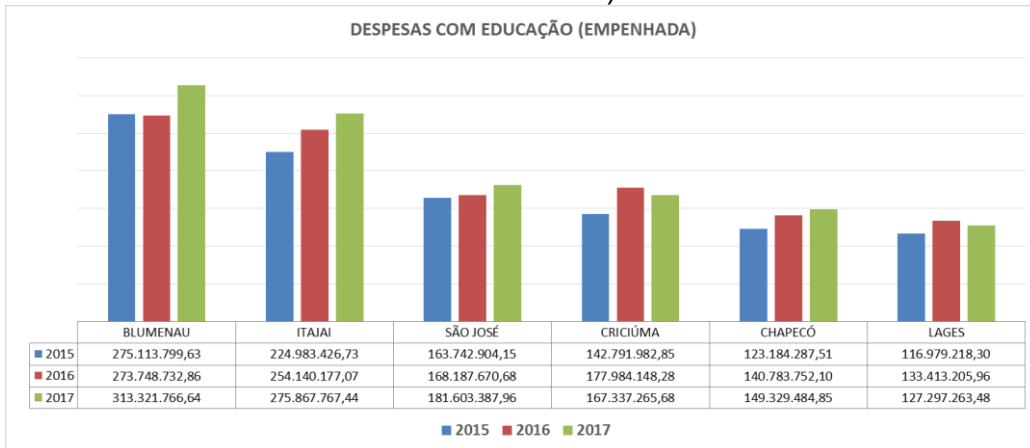
Nota²: Não foram contabilizados os alunos do AEE e Educação Especial, pois já foram contabilizados na Educação Infantil ou Fundamental.

Tabela 25 - Comparativo entre municípios referente a 2015, 2016 e 2017.

COMPARATIVO DE MUNICÍPIOS ANUAL															
MUNICÍPIO	POPULAÇÃO			DESPESAS COM EDUCAÇÃO ² (EMPENHADA)			TOTAL DE ALUNOS			CUSTOS POR ALUNO					
										ANO			MÊS		
	2015	2016	2017	2015	2016	2017	2015	2016	2017	2015	2016	2017	2015	2016	2017
BLUMENAU	338.876	343.715	348.513	275.113.799,63	273.748.732,86	313.321.766,64	32.106	32.680	33.113	R\$ 8.568,92	R\$ 8.376,64	R\$ 9.462,20	R\$ 714,08	R\$ 698,05	R\$ 788,52
ITAJAÍ	205.271	208.958	212.615	224.983.426,73	254.140.177,07	275.867.767,44	27.485	28.188	29.082	R\$ 8.185,68	R\$ 9.015,90	R\$ 9.485,86	R\$ 682,14	R\$ 751,32	R\$ 790,49
SÃO JOSÉ	232.309	236.029	239.718	163.742.904,15	168.187.670,68	181.603.387,96	17.468	17.461	18.001	R\$ 9.373,88	R\$ 9.632,19	R\$ 10.088,52	R\$ 781,16	R\$ 802,68	R\$ 840,71
CRICIÚMA	206.918	209.153	211.369	142.791.982,85	177.984.148,28	167.337.265,68	22.065	21.488	22.043	R\$ 6.471,42	R\$ 8.282,96	R\$ 7.591,40	R\$ 539,29	R\$ 690,25	R\$ 632,62
CHAPECÓ	205.795	209.553	213.279	123.184.287,51	140.783.752,10	149.329.484,85	19.032	19.234	19.825	R\$ 6.472,48	R\$ 7.319,53	R\$ 7.532,38	R\$ 539,37	R\$ 609,96	R\$ 627,70
LAGES	158.732	158.620	158.508	116.979.218,30	133.413.205,96	127.297.263,48	15.633	15.226	15.592	R\$ 7.482,84	R\$ 8.762,20	R\$ 8.164,27	R\$ 623,57	R\$ 730,18	R\$ 680,36

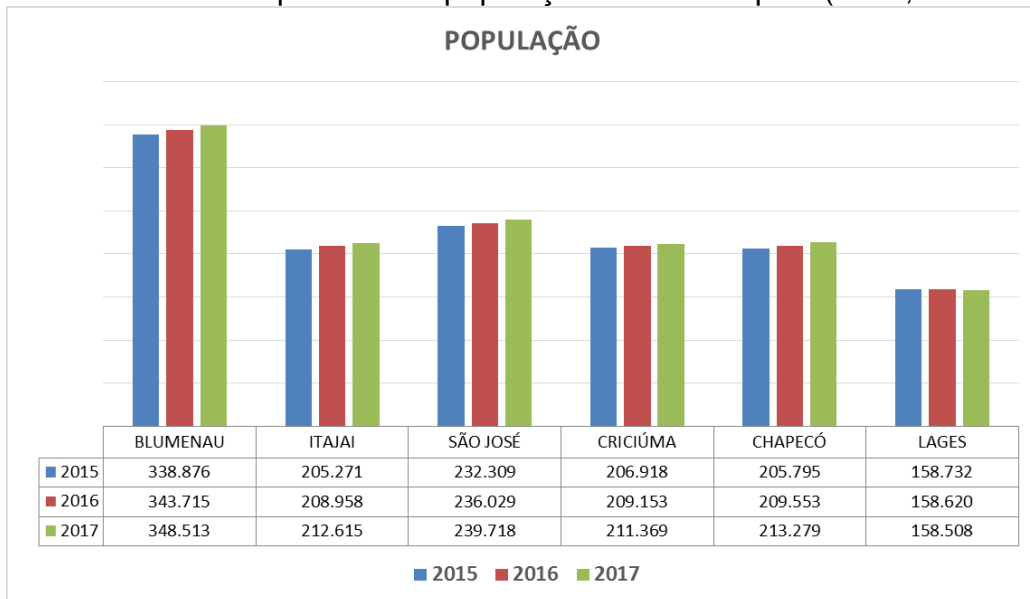
Fonte: TCE e FINEP.

Figura 9 - Gráfico comparativo da despesa com educação entre os municípios (2015, 2016 e 2017)



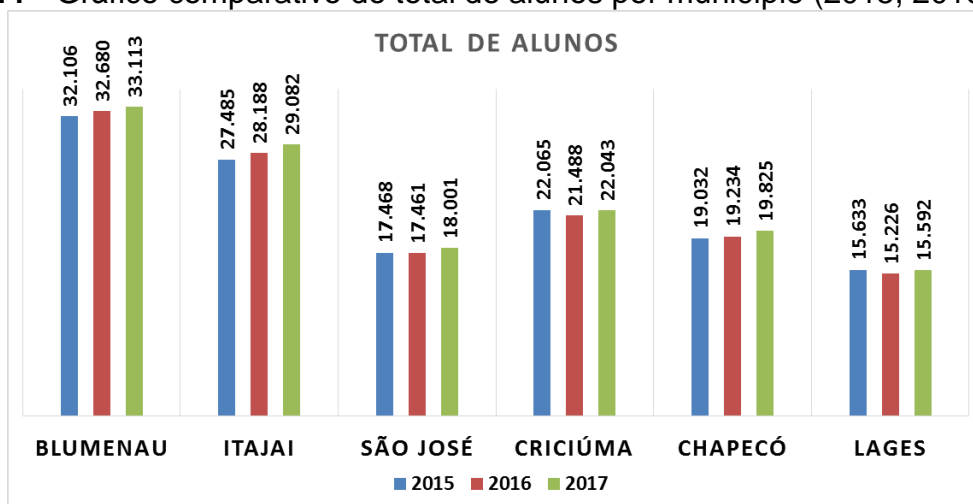
Fonte: TCE e FINEP.

Figura 10 - Gráfico comparativo da população dos municípios (2015, 2016 e 2017)



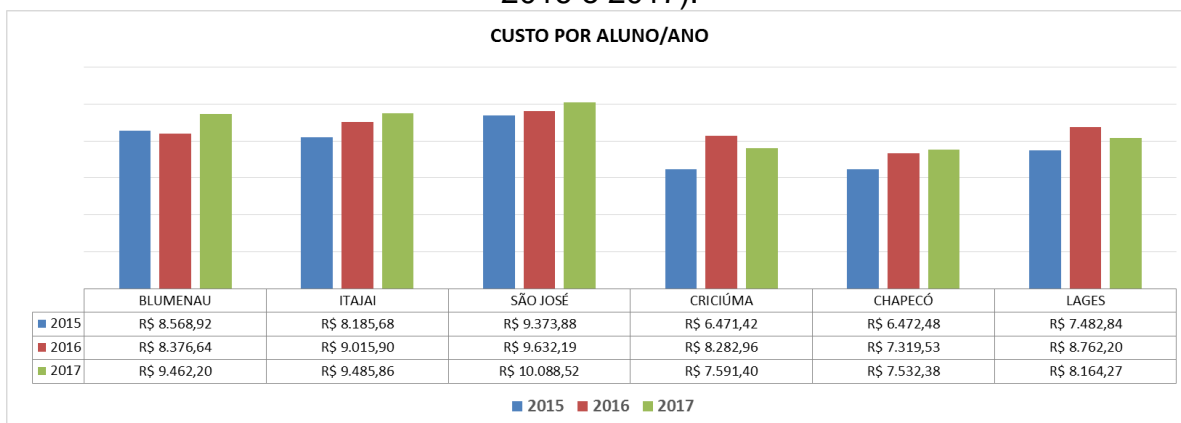
Fonte: TCE e FINEP.

Figura 11 - Gráfico comparativo do total de alunos por município (2015, 2016 e 2017).



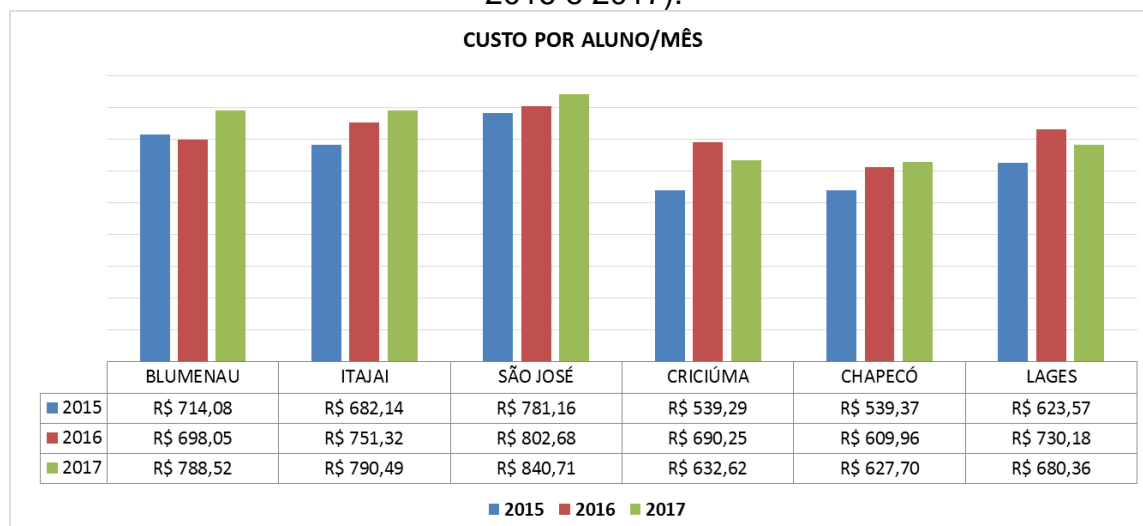
Fonte: TCE e FINEP.

Figura 12 - Gráfico comparativo do custo por aluno, por ano, nos municípios (2015, 2016 e 2017).



Fonte: TCE e FINEP.

Figura 13 - Gráfico comparativo do custo por aluno, por mês, nos municípios (2015, 2016 e 2017).



Fonte: TCE e FINEP.

7. DESEMPENHO DOS ESTUDANTES DA REDE MUNICIPAL DE ENSINO

Tabela 26 - Quantidade de alunos aprovados e reprovados (por ano).

Ano	Aprovados			Reprovados		
	2015	2016	2017	2015	2016	2017
1º Ano	1.648	1.602	1.576	4	12	4
2º Ano	1.726	1.553	1.576	18	14	1
3º Ano	1.531	1.674	1.589	107	133	91
4º Ano	1.560	1.517	1.645	99	95	105
5º Ano	1.515	1.502	1.514	46	75	69
6º Ano	925	1.016	940	153	154	179
7º Ano	777	868	940	127	120	120
8º Ano	759	680	777	71	90	82
9º Ano	699	672	604	36	46	42
Total	11.140	11.084	11.161	661	739	693

Fonte: Secretaria Municipal de Educação de Criciúma e autores (2018).

Tabela 27 - Quantidade de alunos aprovados e reprovados (por ciclo).

Ciclo	Aprovados			Reprovados		
	2015	2016	2017	2015	2016	2017
1º ano do 1º ciclo	76	74	70	0	0	0
2º ano do 1º ciclo	82	83	80	0	0	0
3º ano do 1º ciclo	83	90	87	7	2	6
1º ano do 2º ciclo	71	84	88	3	2	0
2º ano do 2º ciclo	71	64	87	7	8	0
3º ano do 2º ciclo	50	49	45	5	3	2
1º ano do 3º ciclo	19	36	27	8	5	2
2º ano do 3º ciclo	16	26	23	1	4	7
3º ano do 3º ciclo	19	21	19	1	1	1
Total	487	527	526	32	25	18

Fonte: Secretaria Municipal de Educação de Criciúma e autores (2018).

8. ESTRUTURA FÍSICA DAS ESCOLAS

Tabela 28 - Levantamento da estrutura física por escola.

ESTRUTURA FÍSICA DAS ESCOLAS - 2017										
Nome da Escola	Nº de Salas	Laboratório Informática	Horta Escolar Pedagógica	Coleta Seletiva de Resíduos Sólidos e Líquidos	Sistema de Captação e aproveitamento da água da chuva	Ginásio	Quadra Coberta	Quadra	Biblioteca	Pátio coberto
EMEF ÂNGELO DE LUCA	9	X		X				X	X	
EMEF DIONIZIO MILIOLI	11	X		X			X		X	X
EMEF ÉRICO NONNENMACHER	8		X	X			X		X	
EMEF FILHO DO MINEIRO	10	X						X	X	X
EMEF HERCILIO AMANTE	13	X						X	X	X
EMEF JORGE DA CUNHA CARNEIRO	15		X	X				X	X	X
EMEF JOSÉ ROSSO	8							X	X	X
EMEF JUDITE DUARTE DE OLIVEIRA	8	X								X
EMEF PE. JOSÉ FRANCISCO BERTERO	10	X		X	X			X	X	X
EMEF PROFª LILI COELHO	11	X	X		X		X		X	X
EMEIF ADOLFO BACK	12	X	X		X		X			X
EMEIF CASEMIRO STACHURSKI	7	X		X			X		X	X
EMEIF GIÁCOMO BÚRIGO	5						X			X
EMEIF GIÁCOMO ZANETTE	9	X			X			X	X	
EMEIF JOSÉ CESÁRIO DA SILVA	12	X							X	X
EMEIF MARCÍLIO DIAS SAN THIAGO	11	x					X		X	X
EMEIF OSWALDO HULSE	13	X			DANIFICADO		X		X	X
EMEIF PASCOAL MELLER	10	X	X	X				X	X	X
EMEIF PAULO PETRUZZELLIS	22	X		X				X	X	X
EMEIF PE. LUDOVICO COCCOLO	11	X	X	X				X	X	
EMEIF PROFª VILSON LALAU	18	X	X			X			X	
EMEIF SERAFINA MILIOLI PESCADOR	11	X				X			X	
EMEIF SANTARITA DE CÁSSIA	4		X					X		
EMEIF ACÁCIO ALFREDO VILLAIN	7	X							X	X
EMEIF AMARO JOÃO BATISTA	7	X	X				X		X	X
EMEIF ÂNGELO FELIX UGIONI	7	X		X					X	X
EMEIF ANTÔNIO COLOMBO	6		X					X	X	X
EMEIF ANTÔNIO MANGILI	5	X							X	
EMEIF ANTONIO MILANEZ NETTO	7							X	X	X
EMEIF ANTONIO MNOTTO	4								X	X
EMEIF AUGUSTO PAVEI	2								X	X
EMEIF CAETANO RONCHI	7		X					X	X	X
EMEIF CARLOS GORINI	7	X	X					X	X	X
EMEIF ELIZA SAMPAIO ROVARIS	6								X	
EMEIF FIORENTO MELLER	10	X	X				X		X	X
EMEIF FORTUNATO BRASIL NASPOLINI	4	X	X	X	X				X	X
EMEIF HONÓRIO DAL TOE	6	X	X						X	X
EMEIF IRIA ZANDOMÊNIGO DE LUCA	5	X		X	DANIFICADO			X	X	
EMEIF JOSÉ CONTIM PORTELLA	14	X		X	X	X			X	X
EMEIF JOSÉ GIASSI	5		X	X					X	
EMEIF JOVITO T. ÁLVARO DE CAMPOS	6									
EMEIF LINUS JOÃO RECH	8	X	X						X	X
EMEIF MARIA ANGÉLICA PAULO	4				X					X
EMEIF NÚCLEO HERCÍLIO LUZ	6			X				X	X	X
EMEIF PE. CARLOS WEEKI	11	X		SÓLIDOS	X				X	X
EMEIF PROF. MOACYR JARDIM DE MENEZES	4	X	X	X	X				X	X
EMEIF PROFª CLOTILDES M. M. LALAU	9							X		X
EMEIF PROFª MARIA DE LOURDES CARNEIRO	7							X	X	X
EMEIF PROFª FRANCISCO SKRABSKI	6	X		X				X	X	X
EMEIF PROFª JAIRO LUZ THOMAZI	5	X	X						X	X
EMEIF TANCREDO DE ALMEIDA NEVES	5							X		
EMEIF UBALDINA ROCHA GHEDIN	5	X					X		X	
CEM BENEVENUTO GUIDI	2		X						X	
CEM CASSEMIRO POTRKUS	5			X					X	X
CEM CRIANÇA FELIZ	6								X	X
CEM DEMBOSKI	3								X	
CEM ENGª JORGE FRYDBERG	9		X						X	X
CEM GARDINA MINATTO CECHINEL	6								X	X
CEM JOÃO LOCATELLI	4		X						X	X
CEM JOSÉ MACARINI	2		X						X	X
CEM MARIA DA ROSA CUNHA	8								X	X
CEM MARIO PIZZETI	10								X	X
CEM NATUREZA	5								X	X
CEM PROFª ELZA SAMPAIO DOS REIS	3		X						X	X
CEM PROFª FRANCISCA DE LUCA FURTADO	2								X	
CEM PROFª GLAUDINEIA ANGELA C. FURTADO	5			SÓLIDOS					X	
CEM PROFª HILDA MELLER JUSTI	8								X	X
CEM PROFª ZELMA SAVINÁ POLI	8								X	X
CEM PROFª VANDETE NUNES LIMA	8			X					X	X
CEM SANTINA DAGOSTIN SALVADOR	9		X		X				X	X
CEM THEREZA DARIO MILANEZI	2								X	
CEM UMBERTO GESA	3		X	X					X	
TOTAL	541	34	26	22	10	3	11	21	64	52

Fonte: Secretaria Municipal de Educação de Criciúma e autores (2018).

Tabela 29 - Diagnóstico da estrutura física das escolas em 2017.

Estrutura física das escolas	
Salas de aula	541
Biblioteca	64
Pátio coberto	52
Laboratórios de informática	34
Horta escolar pedagógica	26
Coleta seletiva de resíduos sólidos e líquidos	22
Quadra	21
Sistema de captação e aproveitamento da água da chuva	10
Quadra coberta	11
Ginásio	3

Fonte: Autores (2018).

9. INDICADORES DE RESULTADOS

9.1 IDEB

Tabela 30 - IDEB e metas projetadas por escola (4ª série/5º ano).

Escola	4ª série / 5º ano															
	Ideb Observado							Metas Projetadas								
	2005	2007	2009	2011	2013	2015	2017	2007	2009	2011	2013	2015	2017	2019	2021	
EMEF ANGELO DE LUCA			5.8	6.4	6.4	6.7	6.2				6.1	6.3	6.5	6.8	7.0	7.2
EMEF DIONIZIO MILIOLI	4.1	5.0	5.3	5.8	6.3	6.3	6.0	4.2	4.5	4.9	5.2	5.5	5.7	6.0	6.3	
EMEF ERICO NONNENMACHER	4.2	4.2	4.8	5.6	6.1	5.4	6.1	4.2	4.6	5.0	5.3	5.5	5.8	6.1	6.3	
EMEF FILHO DO MINEIRO	3.7	4.2	5.5	6.0	6.6	6.2	6.5	3.8	4.2	4.6	4.8	5.1	5.4	5.7	6.0	
EMEF HERCILIO AMANTE	5.0	4.9	5.8	6.9	7.0	6.9	7.3	5.0	5.4	5.7	6.0	6.2	6.5	6.7	6.9	
EMEF JORGE DA CUNHA CARNEIRO	4.8	4.9	5.5	6.4	6.8	6.8	7.0	4.9	5.2	5.6	5.8	6.1	6.3	6.5	6.8	
EMEF JUDITE DUARTE DE OLIVEIRA					6.1	6.9	6.9					6.3	6.5	6.8	7.0	
EMEF PE. JOSE FRANCISCO BERTERO		4.8	5.0	5.1		5.8	5.8		5.0	5.3	5.6	5.8	6.1	6.3	6.6	
EMEF PROFª LILI COELHO	4.0	4.2	4.8	5.3	5.0	5.8	5.8	4.0	4.4	4.8	5.0	5.3	5.6	5.9	6.1	
EMEIEF ACACIO ALFREDO VILLAIN							6.1							6.4	6.6	
EMEIEF ADOLFO BACK	3.6	3.5	4.2	5.1	5.1	4.7	5.3	3.6	4.0	4.4	4.7	5.0	5.3	5.5	5.8	
EMEIEF AMARO JOAO BATISTA	4.2	4.5	4.5	5.8	5.6	6.6	6.3	4.3	4.6	5.0	5.3	5.5	5.8	6.1	6.3	
EMEIEF ANGELO FELIX UGGIONI	3.9	4.1	5.8	6.3	5.9	6.5	6.1	4.0	4.3	4.7	5.0	5.3	5.6	5.8	6.1	
EMEIEF ANTONIO COLOMBO			5.2			5.5	5.8			5.4	5.7	5.9	6.2	6.4	6.7	
EMEIEF ANTONIO MANGILLI			4.8	5.9	5.9		6.7			5.1	5.3	5.6	5.9	6.1	6.4	
EMEIEF ANTONIO MILANEZ NETTO	4.4	4.3	5.9	6.2	6.9	7.4	6.1	4.5	4.8	5.2	5.5	5.7	6.0	6.3	6.5	
EMEIEF ANTONIO MINOTTO							7.3							7.4	7.6	
EMEIEF CAETANO RONCHI	3.9	5.0	4.9	6.0	5.8	6.0	6.5	3.9	4.3	4.7	5.0	5.2	5.5	5.8	6.1	
EMEIEF CARLOS GORINI		4.3					6.3		4.5	4.9	5.1	5.4	5.7	5.9	6.2	
EMEIEF CASEMIRO STACHURSKI			4.9	5.2	5.6	6.0	6.4			5.2	5.4	5.7	5.9	6.2	6.5	
EMEIEF ELIZA SAMPAIO ROVARIS		3.3	3.9		4.8		**		3.5	3.8	4.1	4.4	4.7	5.0	5.3	
EMEIEF FIORENTINO MELLER	4.8	5.1	4.7	5.5	5.8	6.4	6.4	4.8	5.2	5.5	5.8	6.0	6.3	6.5	6.8	
EMEIEF FORTUNATO BRASILE NASPOLINI					5.6		6.6					5.8	6.1	6.3	6.6	
EMEIEF GIACOMO ZANETTE	4.5	4.9	4.8	5.6	5.9	6.0	5.6	4.6	4.9	5.3	5.6	5.9	6.1	6.4	6.6	
EMEIEF HONORIO DAL TOE			4.4	5.2			6.3			4.6	4.9	5.2	5.5	5.7	6.0	
EMEIEF JOSE CESARIO DA SILVA	4.5	4.9	5.6	6.4	5.7	6.0	5.5	4.6	4.9	5.3	5.6	5.8	6.1	6.3	6.6	
EMEIEF JOSE CONTIM PORTELLA	4.3	4.3	4.8	6.0	5.8	5.8	6.4	4.3	4.7	5.1	5.3	5.6	5.9	6.1	6.4	
EMEIEF JOSE GIASSI							6.1							6.3	6.6	
EMEIEF JOSE ROSSO			4.9	5.2	5.6	6.6	7.2			5.2	5.5	5.7	6.0	6.2	6.5	
EMEIEF LINUS JOAO RECH		3.4			4.8		*		3.6	4.0	4.2	4.5	4.8	5.1	5.4	

EMEIEF NUCLEO HERCILIO LUZ			5.3				**			5.5	5.8	6.0	6.3	6.5	6.7
EMEIEF OSWALDO HULSE	4.5	4.7	4.8	4.9	5.7	5.8	5.3	4.5	4.9	5.3	5.5	5.8	6.0	6.3	6.5
EMEIEF PASCOAL MELLER	4.4	4.6	4.9	5.7	6.5	6.1	6.7	4.5	4.8	5.2	5.5	5.8	6.0	6.3	6.5
EMEIEF PE CARLOS WECKI	3.9	4.3	5.1	5.9	6.0	6.0	6.1	4.0	4.3	4.7	5.0	5.3	5.6	5.9	6.1
EMEIEF PE LUDOVICO COCCOLO	4.8	4.5	5.9	5.9	6.5	6.0	6.9	4.8	5.2	5.6	5.8	6.1	6.3	6.5	6.8
EMEIEF PE PAULO PETRUZZELLIS	3.8	3.6	3.7	4.4	5.0	5.4	5.1	3.9	4.2	4.6	4.9	5.2	5.5	5.7	6.0
EMEIEF PROF CLOTILDES MARIA MARTINS LALAU	3.4	3.7	3.4	4.7	4.2	4.6	4.6	3.5	3.8	4.2	4.5	4.8	5.1	5.4	5.7
EMEIEF PROF FRANCISCO SKRABSKI	4.3	4.3		5.7	5.1	6.5	5.9	4.4	4.7	5.1	5.4	5.6	5.9	6.1	6.4
EMEIEF PROF JAIRO LUIZ THOMAZI		5.3	6.0	7.0		7.5	8.4		5.5	5.8	6.0	6.3	6.5	6.7	6.9
EMEIEF PROF MARCILIO DIAS DE SAN THIAGO	3.7	3.9	4.9	4.6	5.4	5.6	6.3	3.8	4.1	4.5	4.8	5.1	5.4	5.7	5.9
EMEIEF PROF MOACYR JARDIM DE MENEZES							6.4							6.6	6.8
EMEIEF PROF VILSON LALAU	4.6	3.8	4.7	4.5	5.8	5.7	5.9	4.6	5.0	5.4	5.6	5.9	6.1	6.4	6.6
EMEIEF PROFÂ* IRIA ZANDOMENEGO DE LUCA		5.0			6.0	6.8	6.8		5.2	5.5	5.8	6.0	6.3	6.5	6.7
EMEIEF PROFÂ* MARIA DE LOURDES CARNEIRO		4.2		5.5	6.4	6.1	6.8		4.4	4.8	5.0	5.3	5.6	5.8	6.1
EMEIEF SANTA RITA DE CASSIA		4.6				6.2	**		4.8	5.1	5.4	5.6	5.9	6.1	6.4
EMEIEF SERAFINA MILIOLI PESCADOR	4.4	4.4	5.8	6.3	5.9	7.5	6.7	4.4	4.8	5.2	5.4	5.7	6.0	6.2	6.5
EMEIEF TANCREDO DE ALMEIDA NEVES	4.1	3.4	4.5				6.3	4.1	4.5	4.9	5.2	5.4	5.7	6.0	6.2
EMEIEF UBALDINA ROCHA GHEDIN							6.2							6.4	6.6

Fonte: <http://ideb.inep.gov.br/>

Obs.:

* Número de participantes no SAEB insuficiente para que os resultados sejam divulgados.

** Sem média no SAEB 2017: Não participou ou não atendeu os requisitos necessários para ter o desempenho calculado.

Os resultados marcados em verde referem-se ao Ideb que atingiu a meta.

Tabela 31 - IDEB anos iniciais.

Metas do IDEB anos iniciais
30 escolas atingiram as metas projetadas em 2017
14 escolas não atingiram as metas projetadas em 2017
1 escola sem resultado divulgado*
3 escolas sem média na Prova Brasil**
Somando o total de 48 escolas
* Número de participantes insuficiente para que os resultados sejam divulgados.
** Não participou ou não atendeu os requisitos necessários para ter o desempenho calculado.

Fonte: Dos autores (2018).

Tabela 32 - IDEB e metas projetadas por escola (8ª série/9º ano).

8ª série / 9º ano															
Escola	Ideb Observado							Metas Projetadas							
	2005	2007	2009	2011	2013	2015	2017	2007	2009	2011	2013	2015	2017	2019	2021
EMEF ANGELO DE LUCA			4.8	5.6	4.9	5.6	*			4.9	5.2	5.5	5.7	6.0	6.2
EMEF DIONIZIO MILIOLI	4.0	2.7	4.5	4.9	5.0	5.2	5.8	4.0	4.2	4.5	4.9	5.2	5.5	5.7	6.0
EMEF ERICO NONNENMACHER		3.1	4.0	3.9	3.6	4.0	4.3		3.2	3.4	3.8	4.1	4.4	4.6	4.9
EMEF FILHO DO MINEIRO	3.8	3.7	4.5	4.6	4.8	4.6	4.9	3.8	3.9	4.2	4.6	5.0	5.2	5.5	5.7
EMEF HERCILIO AMANTE	4.4	4.3	3.8	5.2	5.2	6.1	6.2	4.4	4.5	4.8	5.2	5.6	5.8	6.0	6.3
EMEF JORGE DA CUNHA CARNEIRO						5.8	5.9						6.1	6.3	6.5
EMEF JUDITE DUARTE DE OLIVEIRA						4.0	4.5						4.2	4.5	4.7
EMEF PE JOSE FRANCISCO BERTERO				5.8	5.0		5.9				6.0	6.2	6.4	6.6	6.8
EMEF PROFª LILI COELHO						4.4	*						4.7	4.9	5.2
EMEIEF ADOLFO BACK	3.2	3.3	3.5	2.7	4.2	3.7	3.9	3.2	3.4	3.6	4.1	4.4	4.7	5.0	5.2
EMEIEF CASEMIRO STACHURSKI					4.6	4.6	5.2					4.8	5.1	5.3	5.6
EMEIEF GIACOMO BURIGO							4.1							4.3	4.6
EMEIEF GIACOMO ZANETTE		4.8	4.5	5.7	4.4		5.2		4.9	5.1	5.4	5.7	5.9	6.1	6.4
EMEIEF JOSE CESARIO DA SILVA						5.0	5.0						5.2	5.5	5.7
EMEIEF JOSE ROSSO							5.3							5.5	5.8
EMEIEF OSWALDO HULSE	3.4	3.7	3.8	4.2	4.1	4.2	4.9	3.5	3.6	3.9	4.3	4.7	4.9	5.2	5.4
EMEIEF PASCOAL MELLER	4.1	3.9	4.5	4.9	4.4	4.5	4.7	4.2	4.3	4.6	5.0	5.4	5.6	5.8	6.1
EMEIEF PE LUDOVICO COCCOLO						5.3	*						5.5	5.7	5.9
EMEIEF PE PAULO PETRUZZELLIS				3.8	3.9	3.9	3.8				4.0	4.3	4.6	4.8	5.1
EMEIEF PROF CLOTILDES MARIA MARTINS LALAU		3.2	3.3	3.5			**		3.3	3.5	3.9	4.2	4.5	4.7	5.0
EMEIEF PROF MARCILIO DIAS DE SAN THIAGO	3.5	4.1	4.4	4.2	2.9	5.0	4.4	3.6	3.7	4.0	4.4	4.8	5.0	5.3	5.5
EMEIEF PROF VILSON LALAU							4.6							4.8	5.1
EMEIEF SERAFINA MILIOLI PESCADOR	4.0	3.5	4.3	4.6	4.9	4.6	4.9	4.0	4.2	4.4	4.8	5.2	5.4	5.7	5.9

Fonte: <http://ideb.inep.gov.br/>

Obs.:

* Número de participantes no SAEB insuficiente para que os resultados sejam divulgados.

** Sem média no SAEB 2017: Não participou ou não atendeu os requisitos necessários para ter o desempenho calculado.

Os resultados marcados em verde referem-se ao Ideb que atingiu a meta.

Tabela 33 - IDEB anos finais

Metas do IDEB anos finais
5 escolas atingiram as metas projetadas em 2017
14 escolas não atingiram as metas projetadas em 2017
3 escolas sem resultados divulgados*
1 escola sem média na Prova Brasil**
Somando o total de 23 escolas
* Número de participantes insuficiente para que os resultados sejam divulgados.
** Não participou ou não atendeu os requisitos necessários para ter o desempenho calculado.

Fonte: Autores (2018).

Tabela 34 - Comparativo do IDEB e metas projetadas entre municípios (anos iniciais e finais).

IDEB/ANOS INICIAIS E FINAIS - REDE MUNICIPAL															
Município	Ideb Observado							Metas Projetadas							
	2005	2007	2009	2011	2013	2015	2017	2007	2009	2011	2013	2015	2017	2019	2021
4° série / 5° ano															
BLUMENAU	4.4	4.8	5.2	6.1	6.4	6.5	6.6	4.5	4.8	5.2	5.5	5.8	6.0	6.3	6.5
ITAJAÍ	4.5	4.8	4.9	5.2	6.0	6.4	6.4	4.6	4.9	5.3	5.6	5.8	6.1	6.3	6.6
SÃO JOSÉ	4.0	4.4	4.8	4.8	5.3	6.2	6.7	4.0	4.4	4.8	5.1	5.3	5.6	5.9	6.2
CRICIÚMA	4.3	4.4	5.0	5.6	5.8	6.1	6.2	4.4	4.7	5.1	5.4	5.7	5.9	6.2	6.4
CHAPECÓ	4.4	4.3	5.3	5.9	5.9	6.4	6.6	4.5	4.8	5.2	5.5	5.7	6.0	6.2	6.5
LAGES	3.8	4.3	4.7	5.0	5.3	5.5	5.6	3.8	4.2	4.6	4.9	5.2	5.4	5.7	6.0
8° série / 9° ano															
BLUMENAU	3.6	4.3	5.0	5.0	4.9	5.3	5.4	3.6	3.8	4.1	4.5	4.8	5.1	5.3	5.6
ITAJAÍ	3.9	4.1	4.3	4.6	4.8	5.2	5.5	4.0	4.1	4.4	4.8	5.2	5.4	5.7	5.9
SÃO JOSÉ	4.2	4.1	4.3	4.2	3.8	5.1	5.6	4.2	4.4	4.7	5.1	5.4	5.7	5.9	6.1
CRICIÚMA	3.7	3.7	4.2	4.6	4.4	4.9	5.0	3.8	3.9	4.2	4.6	5.0	5.2	5.5	5.7
CHAPECÓ	3.4	3.8	4.6	4.8	4.7	5.1	5.3	3.4	3.5	3.8	4.2	4.6	4.9	5.1	5.4
LAGES	3.1	3.8	4.1	4.3	3.9	4.3	4.4	3.1	3.3	3.5	3.9	4.3	4.6	4.9	5.1

Fonte: <http://ideb.inep.gov.br>

Obs.: Os resultados marcados em verde referem-se ao Ideb que atingiu a meta.

9.2 IDEC e AMAC

Tabela 35 - IDEC (anos iniciais e finais).

IDEC - ÍNDICE DE DESENVOLVIMENTO DA EDUCAÇÃO DE CRICIÚMA				
ANOS INICIAIS				
Município	2011	2012	2015	2016
Criciúma	5,3	5,1	4,9	4,6
ANOS FINAIS				
Município	2011	2012	2015	2016
Criciúma	4,4	3,5	4,1	4,7

Fonte: Secretaria Municipal de Educação de Criciúma e autores (2017).

Obs.: Não foi realizada a prova do IDEC no ano de 2017.

Tabela 36 - AMAC (2015, 2016 e 2017).

NÍVEIS	AMAC (Avaliação Municipal de Alfabetização)								
	LEITURA			ESCRITA			MATEMÁTICA		
	2015	2016	2017	2015	2016	2017	2015	2016	2017
1	2,81%	0,95	3,18	9,50%	9,16	5,43	3,56%	9,83	7,76
2	16,13%	6,82	20,72	15,11%	16,7	17,10	19,86%	33,83	27,99
3	30,53%	22,79	41,01	34,53%	40,22	41,32	38,16%	39,03	35,62
4	50,54%	69,44	35,09	29,63%	24,8	30,52	38,41%	17,3	28,63
5	NA*	NA*	NA*	11,23%	9,83	5,63	NA*	NA*	NA*

*NA= Não avaliado

Fonte: Secretaria Municipal de Educação de Criciúma e autores (2018).

ANEXOS

Figura 14 - Despesas com educação, TCE.

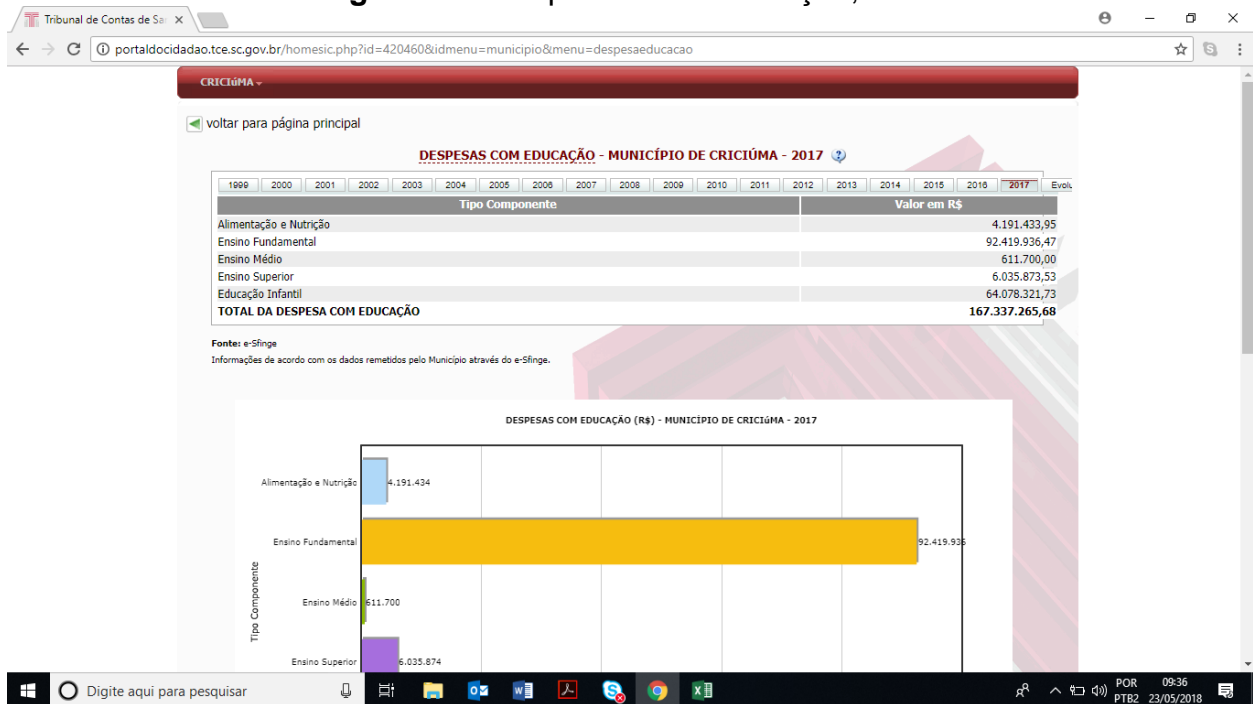


Figura 15 - Gastos por projeto/atividade, portal da transparência.

Transparência Fly

Seguro | https://e-gov.betha.com.br/transparencia/01034-005/con_gastodiretoporprojeto.faces

Fazer nova consulta

Última atualização: 22/05/2018 22:56:37

Gastos diretos por projeto/atividade até Dezembro de 2017

Filtros utilizados para elaboração da consulta:
Entidade: PREFEITURA MUNICIPAL DE CRICIÚMA | Ano: 2017 | Mês: Dezembro

Total pago destinado pela entidade: PREFEITURA MUNICIPAL DE CRICIÚMA R\$ 297.852.132,33

Função	Projeto Atividade	Pago (R\$)
Direitos da Cidadania	3004 - PROCON Municipal	554.408,97
Educação	6001 - Gab. Secretaria de Educação	313.363,70
Educação	6002 - Creches e Pré-Escolares	41.808.096,32
Educação	6003 - Alfabetização de Jovens e Adultos - PROEJA	1.708.340,81
Educação	6004 - Unidades Escolares	1.637.664,36
Educação	6005 - Salário Educação	6.343.063,48
Educação	6006 - Central de Merenda	518.167,24
Educação	6006 - FUNDEB	56.217.519,28
Educação	6007 - Aquisição de Veículos/Transp. de Alunos	2.710.330,13
Educação	6008 - AQUISIÇÃO DE MERENDA ESCOLAR	4.188.066,95
Educação	6009 - Auxílio ao Ensino Superior	6.007.640,82
Educação	6010 - Auxílio ao Ensino Médio	611.700,00
Educação	6011 - Espaço de Fom/Pesp "Prof. Paulo Freire"	319.070,38
Educação	6012 - Inclusão Digital - PROIDI	53.850,36
Educação	6013 - Educação Inclusiva	1.046.949,70
Educação	6014 - Núcleo de Cooperação Educacional	451.451,52
Educação	6015 - Projeto de Apoio Pedagógico	3.396,17
Educação	6016 - Administrativo da Educação	16.346.356,55
Educação	6017 - Diversidade Étnica Racial	74.709,42
Educação	6018 - Convênios Entidades	12.480.000,00

Primeira Anterior 1 2 3 4 Próxima Última

Windows Digite aqui para pesquisar

POR 08:56
PTB2 23/05/2018

Figura 16 – Despesas por subfunção de governo, TCE. (2015)

Detalhe da Despesa por Função de Governo - Google Chrome

esfingeweb.tce.sc.gov.br:8080/EsfingeWeb/DetailDisplay.do?op=detalhar&identificadorDetalle=47&identificadorItem=12&ug=396&competenciaInicial=201501&competenciaFinal=201506

Detalhe da Despesa por Função de Governo

Unidade Gestora	Prefeitura Municipal de Criciúma
Competência	01/2015 à 06/2015
Valor empenhado	142.791.982,85
Valor liquidações	142.791.982,85
Valor pago	138.820.009,02
Função de governo	12 - Educação

Despesas por Subfunção de Governo

Subfunção de Governo	Valor empenhado	Valor liquidações	Valor pago
306 - Alimentação e Nutrição	4.696.240,55	4.696.240,55	4.239.132,20
361 - Ensino Fundamental	81.160.882,52	81.160.882,52	79.909.752,87
362 - Ensino Médio	2.418.044,53	2.418.044,53	2.200.453,28
364 - Ensino Superior	7.661.797,67	7.661.797,67	5.713.432,49
365 - Educação Infantil	46.855.017,58	46.855.017,58	46.757.238,18

Total Valor liquidações: 142.791.982,85

Total Valor pago: 138.820.009,02

Total Valor empenhado: 142.791.982,85

Total de Registros: 5

Listar

Download em XLS

XLS com campos extras

Fechar

Figura 17 - Despesas por subfunção de governo, TCE. (2016)

Detalhe da Despesa por Função de Governo - Google Chrome
 esfingeweb.tce.sc.gov.br:8080/EsfingeWeb/DetailDisplay.do?op=detalhar&identificadorDetalle=47&identificadorItem=12&ug=386&competenciaInicial=201601&competenciaFinal=201606

Detalhe da Despesa por Função de Governo

Unidade Gestora	Prefeitura Municipal de Criciúma
Competência	01/2016 à 06/2016
Valor empenhado	177.984.148,28
Valor liquidações	177.978.348,28
Valor pago	153.933.879,02
Função de governo	12 - Educação

Despesas por Subfunção de Governo

Subfunção de Governo	Valor empenhado	Valor liquidações	Valor pago
361 - Ensino Fundamental	101.221.170,51	101.221.170,51	89.425.224,50
362 - Ensino Médio	2.966.882,80	2.966.882,80	2.391.219,09
364 - Ensino Superior	8.565.007,25	8.565.007,25	3.962.633,49
365 - Educação Infantil	65.231.087,72	65.225.287,72	58.154.801,94

Total Valor liquidações: 177.978.348,28
Total Valor pago: 153.933.879,02
Total Valor empenhado: 177.984.148,28
Total de Registros: 4

Listar

Download em XLS

XLS com campos extras

Fechar

Figura 18 - Despesas por subfunção de governo, TCE. (2017)

Detalhe da Despesa por Função de Governo - Google Chrome
 esfingeweb.tce.sc.gov.br:8080/EsfingeWeb/DetailDisplay.do?op=detalhar&identificadorDetalle=47&identificadorItem=12&ug=396&competencialInicial=201701&competenciaFinal=201706

Detalhe da Despesa por Função de Governo

Unidade Gestora	Prefeitura Municipal de Criciúma
Competência	01/2017 à 06/2017
Valor empenhado	167.337.265,68
Valor liquidações	167.337.265,68
Valor pago	153.875.925,15
Função de governo	12 - Educação

Despesas por Subfunção de Governo

Subfunção de Governo	Valor empenhado	Valor liquidações	Valor pago
306 - Alimentação e Nutrição	4.191.433,95	4.191.433,95	4.188.098,95
361 - Ensino Fundamental	92.419.936,47	92.419.936,47	82.401.184,68
362 - Ensino Médio	611.700,00	611.700,00	611.700,00
364 - Ensino Superior	6.035.873,53	6.035.873,53	6.007.845,82
365 - Educação Infantil	64.078.321,73	64.078.321,73	60.667.095,70

Total Valor liquidações: 167.337.265,68

Total Valor pago: 153.875.925,15

Total Valor empenhado: 167.337.265,68

Total de Registros: 5

Listar

Download em XLS

XLS com campos extras

Fechar

Figura 19 - Despesas com educação, Blumenau, 2017, TCE.

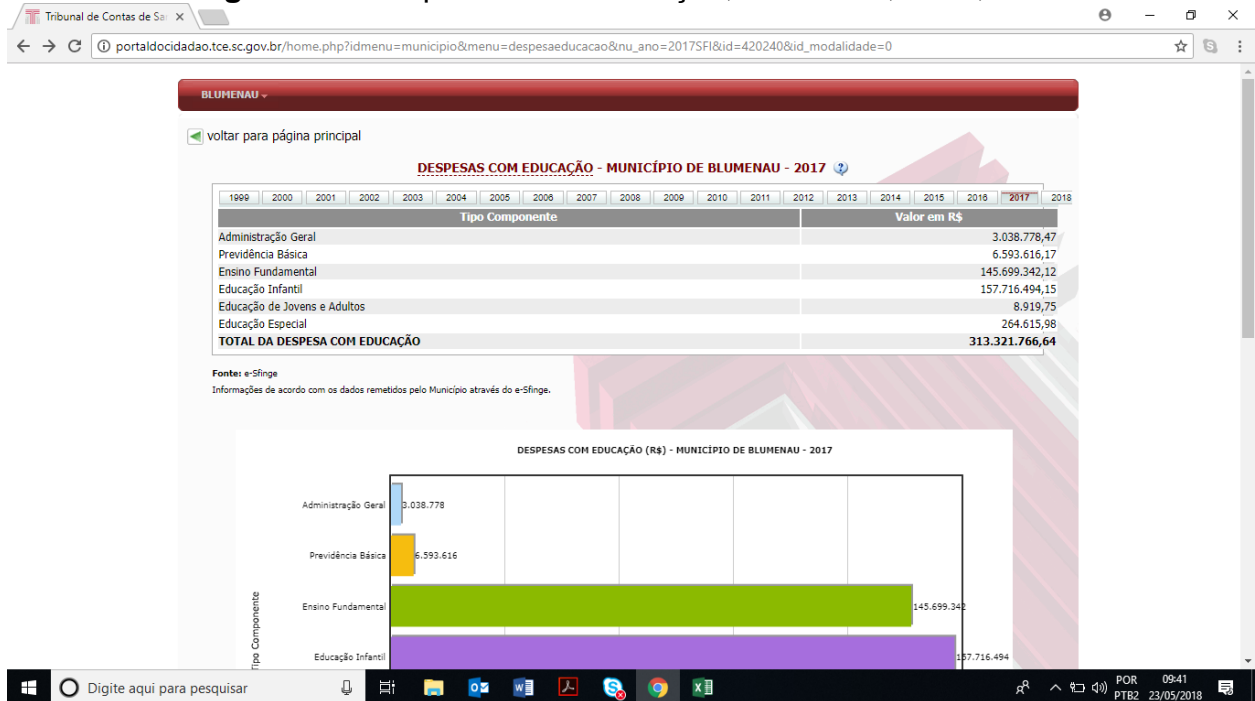


Figura 20 - Despesas com educação, Chapecó, 2017, TCE.

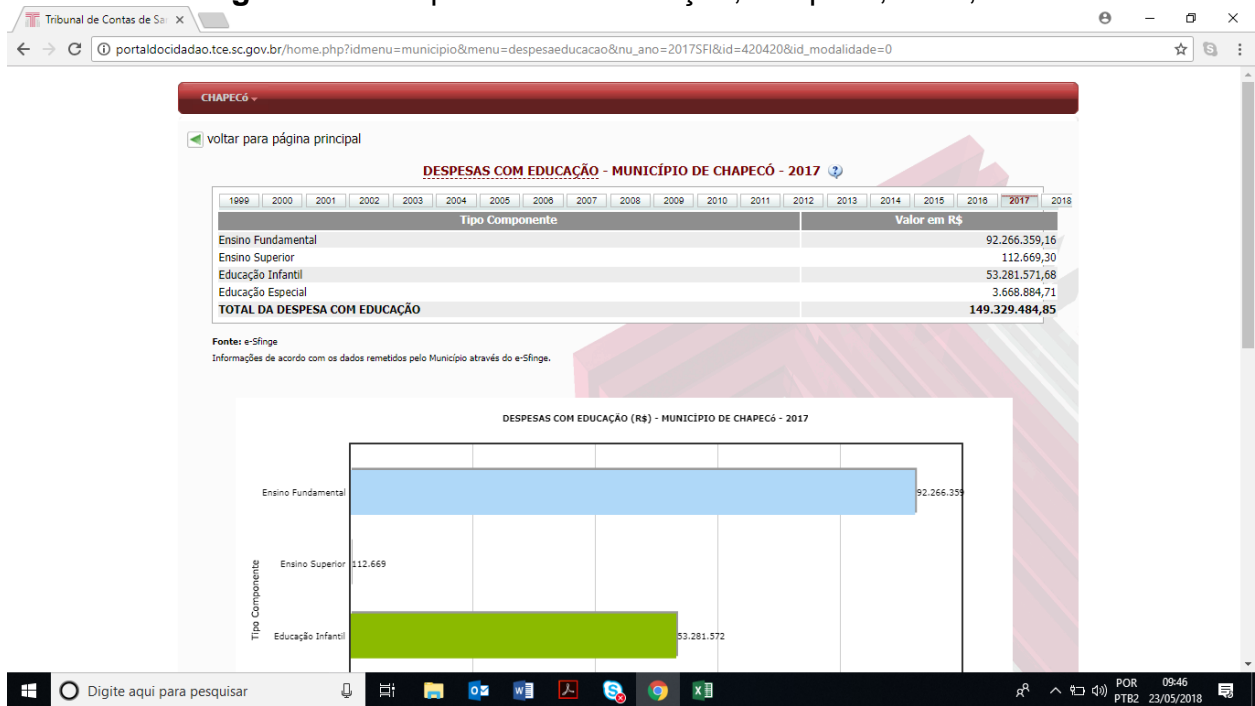


Figura 21 - Despesas com educação, Itajaí, 2017, TCE.

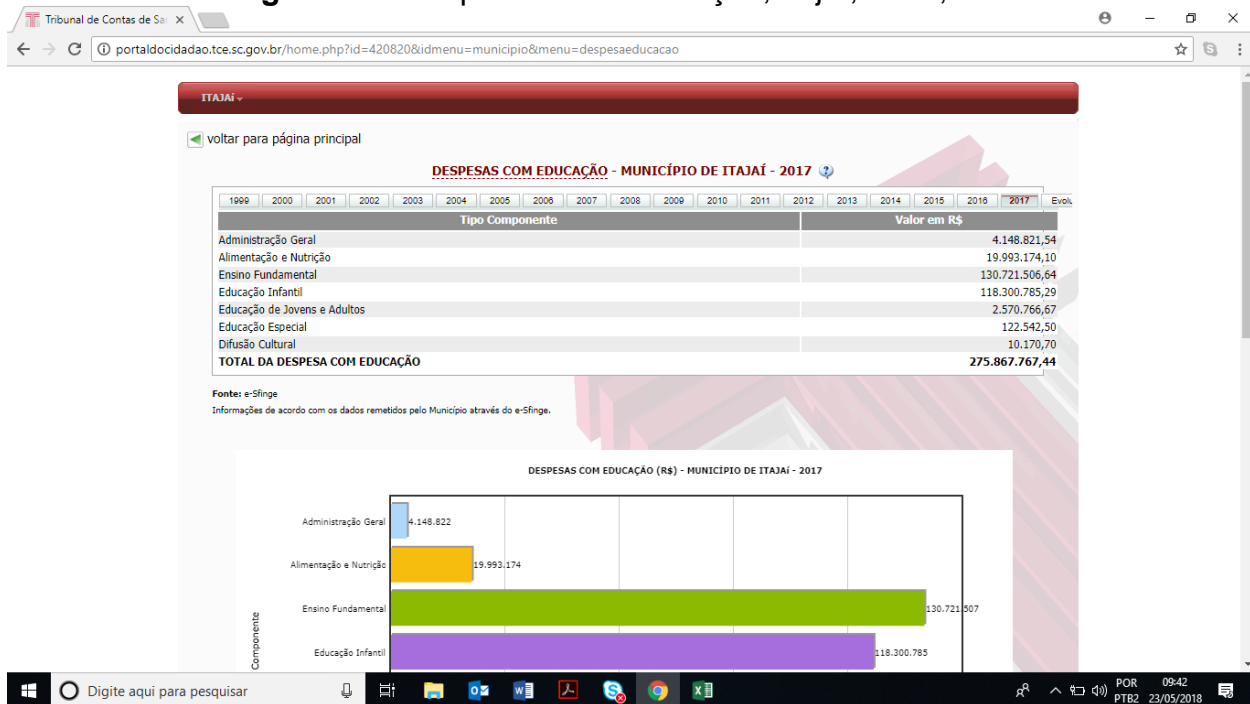


Figura 22 - Despesas com educação, Lages, 2017.

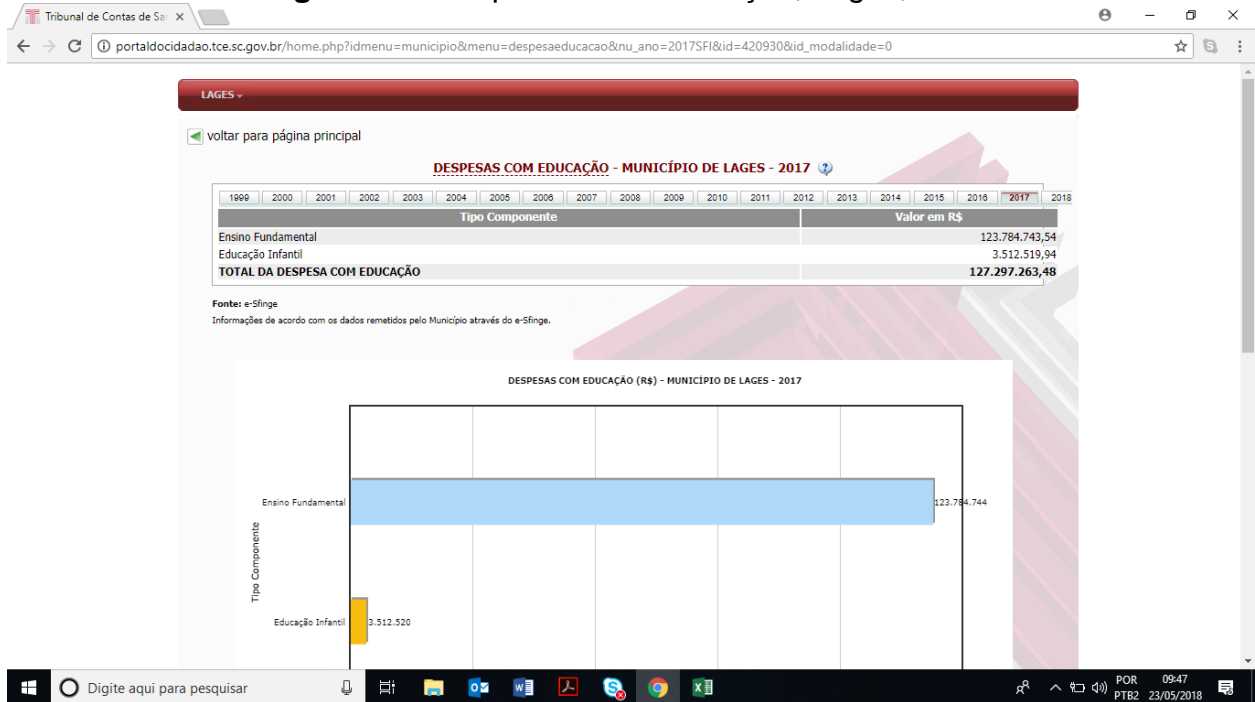


Figura 23 - Despesas com educação, São José, 2017, TCE.

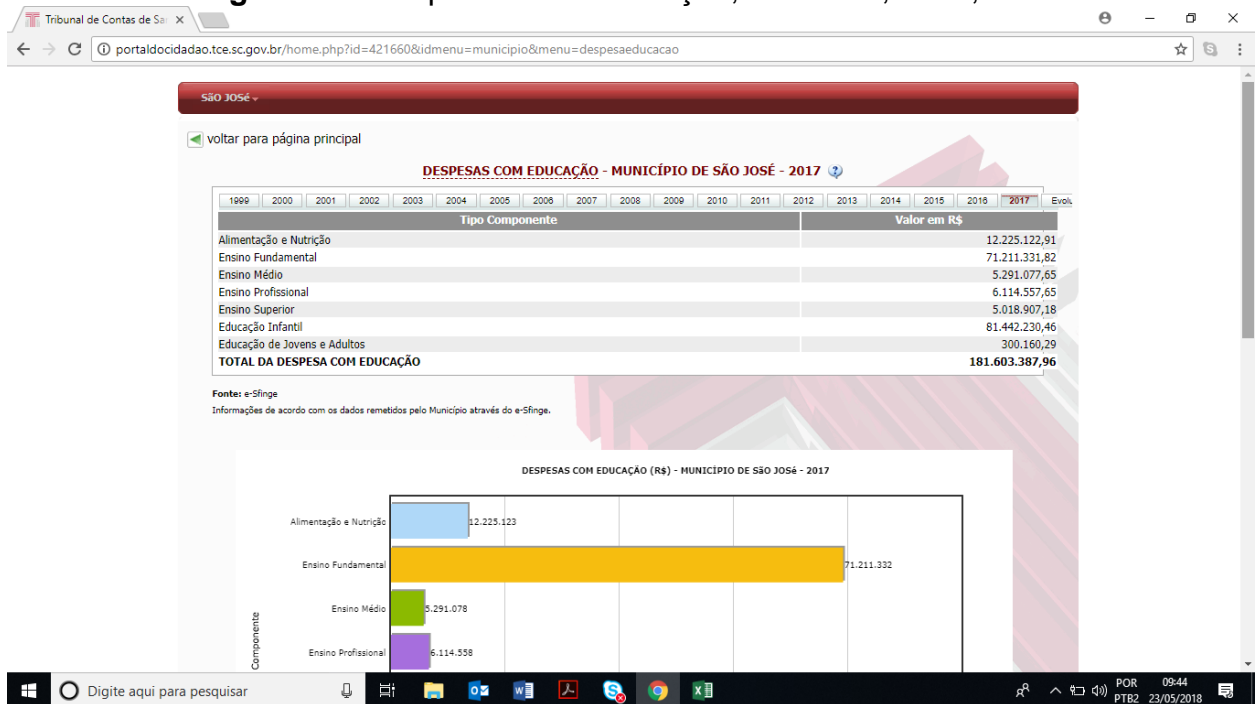


Figura 24 - Receita do município de Criciúma (2015)

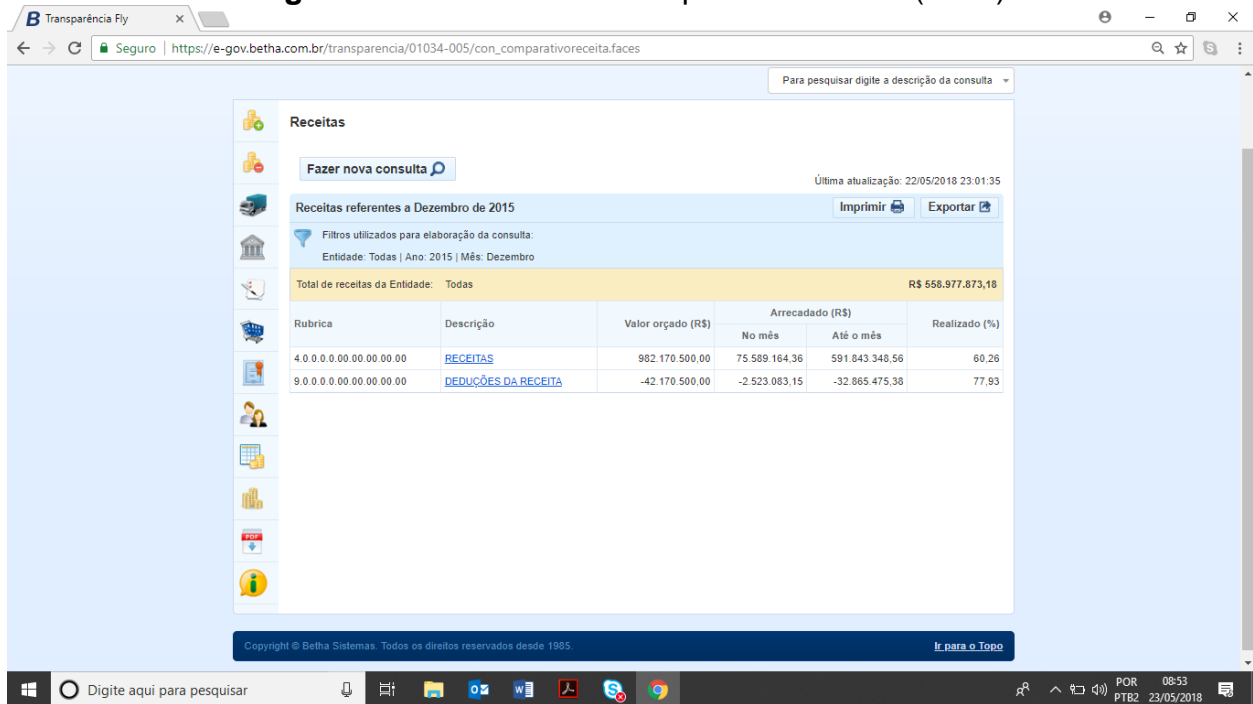


Figura 25 - Receita do município de Criciúma (2016)

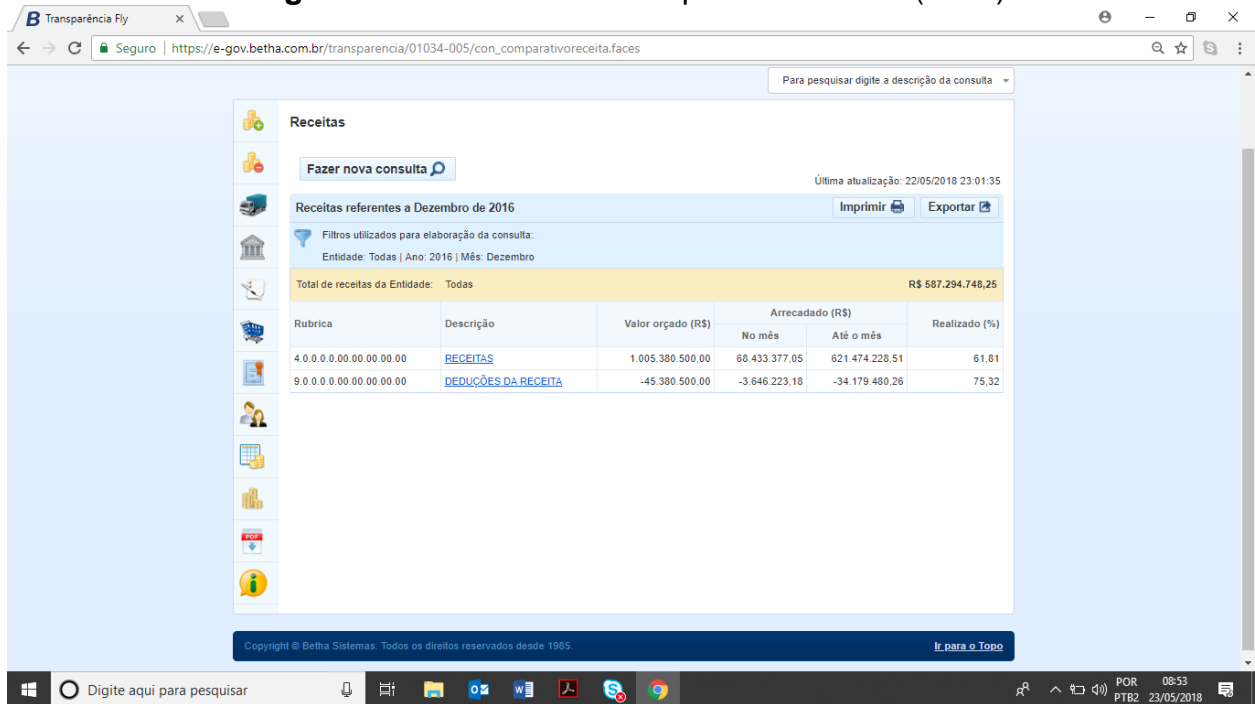


Figura 26 - Receita do município de Criciúma (2017)

