

**RELATÓRIO DE
INFORMAÇÕES DA EDUCAÇÃO**
MUNICÍPIO DE CRICIÚMA - 2016



Criciúma, 19 de dezembro de 2017.

LISTA DE FIGURAS

Figura 1 - Quantidade de escolas municipais em Criciúma no ano de 2016.....	7
Figura 2 - Comparativo entre a quantidade de alunos por nível de ensino.....	10
Figura 3 - Quantidade de alunos por nível de ensino em 2016.....	11
Figura 4 - Comparativo da quantidade de alunos da rede municipal de ensino.....	11
Figura 5 - Total de alunos da rede municipal e Instituições Conveniadas.	12
Figura 6 - Comparativo da quantidade total de alunos da rede municipal de ensino.....	13
Figura 7 - Servidores da educação municipal de Criciúma e Instituições Conveniadas.....	15
Figura 8 - Comparativo servidores afastados nos anos de 2014, 2015 e 2016.	16
Figura 9 - Gráficos comparativos entre municípios (2014, 2015 e 2016)	25
Figura 10 - Despesas com educação, TCE.	35
Figura 11 - Gastos por projeto/atividade, portal da transparência.....	35
Figura 12 - Despesas por subfunção de governo, TCE. (2016)	36
Figura 13 - Despesas por subfunção de governo, TCE. (2015)	37
Figura 14 - Despesas por subfunção de governo, TCE. (2014)	38
Figura 15 - Despesas com educação, Blumenau, 2014, TCE.	39
Figura 16 - Despesas com educação, Blumenau, 2015, TCE.	40
Figura 17 - Despesas com educação, Blumenau, 2016, TCE.	41
Figura 18 - Despesas com educação, Chapecó, 2014, TCE.....	42
Figura 19 - Despesas com educação, Chapecó, 2015, TCE.....	43
Figura 20 - Despesas com educação, Chapecó, 2016, TCE.....	44
Figura 21 - Despesas com educação, Itajaí, 2014, TCE.	45
Figura 22 - Despesas com educação, Itajaí, 2015, TCE.	46
Figura 23 - Despesas com educação, Itajaí, 2016, TCE.	47
Figura 24 - Despesas com educação, Lages, 2014, TCE.	48
Figura 25 - Despesas com educação, Lages, 2015, TCE.	49
Figura 26 - Despesas com educação, Lages, 2016.	50
Figura 27 - Despesas com educação, São José, 2014, TCE.	51
Figura 28 - Despesas com educação, São José, 2015, TCE.	52
Figura 29 - Despesas com educação, São José, 2016, TCE.	53
Figura 30 - Receita do município de Criciúma (2014).....	54
Figura 31 - Receita do município de Criciúma (2015).....	55
Figura 32 - Receita do município de Criciúma (2016).....	56

LISTA DE TABELAS

Tabela 1 - Alunos por escola de ensino infantil em 2016.	8
Tabela 2 - Alunos por escola de ensino fundamental em 2016.	9
Tabela 3 - Alunos do PROEJA.....	10
Tabela 4 - Quantidade de alunos por turno em 2016.....	12
Tabela 5 - Quantidade de alunos da rede municipal de ensino anual (por turno).....	13
Tabela 6 - Número de servidores por escola em 2016.	14
Tabela 7 - Número de servidores da Secretaria de Educação 2016	15
Tabela 8 - Número de servidores nas instituições conveniadas em 2016 (AMA, ABADEUS, Diomício Freitas, AFASC e APAE).....	15
Tabela 9 - Número de servidores afastados em 2016	16
Tabela 10 - Comparativo da relação de aluno/servidor conveniado.....	17
Tabela 11 - Relação da carga horária de servidores em 2016.....	17
Tabela 12 - Relação quantidade de alunos por período	18
Tabela 13 - Relação de aluno/ todos os professores da rede em 2016.....	18
Tabela 14 - Instituições conveniadas.....	19
Tabela 15 - Receitas e despesas com a educação em 2016.	20
Tabela 16 - Despesas com educação em 2014.....	22
Tabela 17 - Despesas com educação em 2015.....	22
Tabela 18 - Despesas com educação em 2016.....	22
Tabela 19 - Despesas com educação anual.....	22
Tabela 20 - Gastos diretos por projeto/atividade em 2016.....	23
Tabela 21 - Despesas com pessoal em 2014, 2015 e 2016.	23
Tabela 22 - Comparativo entre municípios referente a 2014.	24
Tabela 23 - Comparativo entre municípios referente a 2015.	24
Tabela 24 - Comparativo entre municípios referente a 2016.	24
Tabela 25 - Comparativo entre municípios referente a 2014, 2015 e 2016.	24
Tabela 26 - Quantidade de alunos aprovados e reprovados (por ano).	27
Tabela 27 - Quantidade de alunos aprovados e reprovados (por ciclo).	27
Tabela 28 - Levantamento da estrutura física por escola.	28
Tabela 29 - Diagnóstico da estrutura física das escolas em 2016.	29
Tabela 30 - IDEB e metas projetadas por escola (4ª série/5º ano).....	30
Tabela 31 - IDEB anos iniciais.	31
Tabela 32 - IDEB e metas projetadas por escola (8ª série/9º ano).....	31
Tabela 33 - IDEB anos finais	31
Tabela 34 - Comparativo do IDEB e metas projetadas entre municípios (anos iniciais e finais).....	32
Tabela 35 - IDEC (anos iniciais e finais).	32
Tabela 36 - AMAC (2015 e 2016).....	32
Tabela 37 - Receitas e despesas com o PNAE.	33

SUMÁRIO

1. OBJETIVOS	6
2. ESCOLAS MUNICIPAIS EM 2016	7
3. ALUNOS DA REDE MUNICIPAL EM 2016	7
3.1 Alunos da rede municipal por turno	12
4. SERVIDORES DA SECRETARIA EM 2016	14
4.1 Servidores afastados em 2016	16
4.2 Relações colaborador/aluno em 2016	17
5 INSTITUIÇÕES CONVENIADAS	19
6. MOVIMENTAÇÕES FINANCEIRAS COM A EDUCAÇÃO EM 2016	20
6.1 Comparativo entre municípios	24
7. DESEMPENHO DOS ESTUDANTES DA REDE MUNICIPAL DE ENSINO	27
8. ESTRUTURA FÍSICA DAS ESCOLAS	28
9. BENEFÍCIOS E PROGRAMAS	29
9.1 IDEB	30
9.2 Indicadores de resultados	32
10 GASTOS COM MERENDA NAS ESCOLAS DO PROGRAMA PNAE	33
11. ANEXOS	34

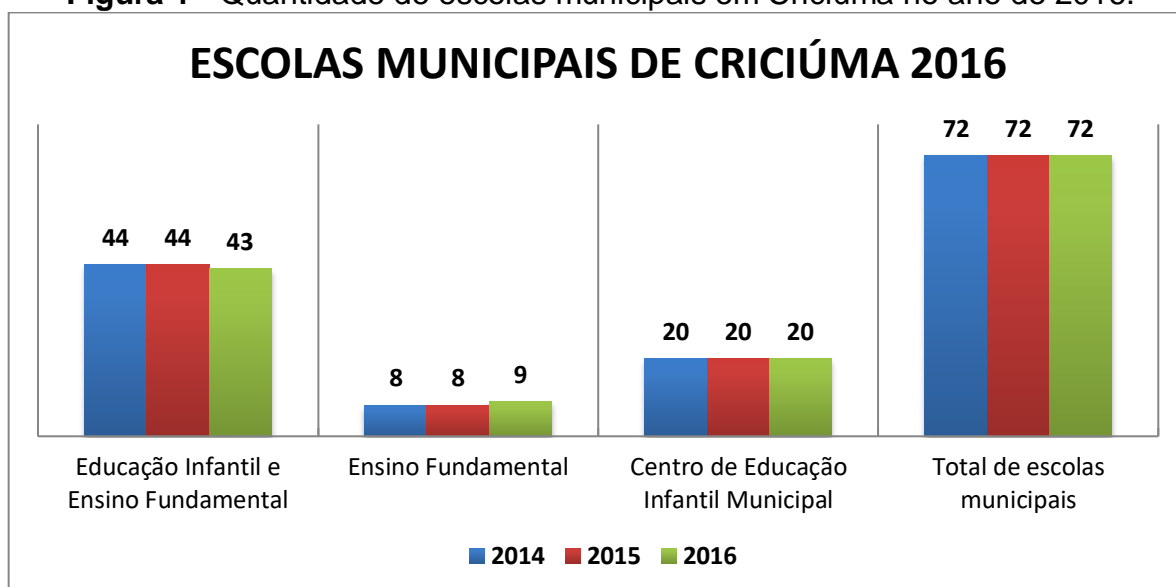
1. OBJETIVOS

- Quantificar o número de profissionais e alunos envolvidos no processo educacional do município;
- Acompanhar despesas e investimentos realizados na educação municipal;
- Acompanhar o desenvolvimento do IDEB (Índice de Desenvolvimento da Educação Básica) nas escolas de Criciúma;
- Atualizar o banco de dados da educação no município de Criciúma.

2. ESCOLAS MUNICIPAIS EM 2016

A rede municipal, em 2016, possui 72 escolas, das quais: 43 são Escolas Municipais de Educação Infantil e Ensino Fundamental (EMEIEF); nove são Escolas Municipais de Ensino Fundamental (EMEF) e 20 são Centros de Educação Infantil Municipal (CEIM).

Figura 1 - Quantidade de escolas municipais em Criciúma no ano de 2016.



Fonte: Secretaria Municipal de Educação de Criciúma e autores (2017).

Além destas unidades escolares, de acordo com a secretaria de educação, existem instituições conveniadas que são: APAE (uma escola), AMA (uma escola), ABADEUS (uma escola), Diomício Freitas (uma escola) e AFASC (31 escolas).

3. ALUNOS DA REDE MUNICIPAL EM 2016

A Secretaria de Educação informou que atende aproximadamente 17.317 estudantes, e a contagem dos dados por meio das tabelas contabilizou o número de **17.313** estudantes na educação infantil e ensino fundamental.

Tabela 1 - Alunos por escola de ensino infantil em 2016.

INSTITUIÇÃO	GRUPO I		GRUPO II		GRUPO III		GRUPO IV		GRUPO V		GRUPO VI		GRUPO VII		TOTAL
	Matutino	Integral	Matutino	Integral	Matutino	Integral	Matutino	Integral	Matutino	Integral	Matutino	Integral	Matutino	Integral	
CEIM JOSE MACARINI	-	-	-	-	-	-	-	-	-	-	-	-	-	-	44
CEIM BENEVENUTO GUIDI	-	-	-	-	-	-	-	-	-	-	-	-	-	-	48
CEIM CASSEMIRO POTRUKUS	-	-	-	-	21	26	-	-	-	-	-	-	-	-	48
CEIM CRIANÇA FELIZ	-	-	-	-	-	-	-	-	-	-	28	-	-	-	48
CEIM DEMBOSKI	-	-	-	-	23	27	-	-	-	-	25	-	-	-	115
CEIM ENG JORGE FRYDBERG	-	-	-	-	18	26	-	-	-	-	-	-	-	-	156
CEIM GARDINA MINATTO CECHINEL	-	-	-	-	26	41	-	-	-	-	-	-	-	-	82
CEIM JOAO LOCATELLI	-	-	-	-	26	21	-	-	-	-	-	-	-	-	111
CEIM MARIA DA ROSA CUNHA	-	-	-	-	19	13	-	-	-	-	-	-	-	-	58
CEIM MARO PIZETTI	13	45	-	-	40	50	-	-	-	-	-	-	-	-	148
CEIM MATUREZA	11	18	-	-	37	38	-	-	-	-	-	-	-	-	184
CEIM PROF ELZA SAMPÃO DOS REIS	-	-	-	-	20	22	-	-	-	-	-	-	-	-	100
CEIM PROF FRANCISCA DE LUCA FURTADO	-	-	-	-	23	25	-	-	-	-	-	-	-	-	69
CEIM PROF GLAUCINEA ANGELA C. FURTADO	-	-	-	-	21	26	-	-	-	-	-	-	-	-	48
CEIM PROF HI DA MELLER JUSTI	-	-	-	-	18	34	-	-	-	-	-	-	-	-	106
CEIM PROF VANDETE NUNES LIMA	-	-	-	-	-	-	-	-	-	-	-	-	-	-	163
CEIM PROF ZELMA SAVINAPOLI	12	13	-	-	21	40	-	-	-	-	-	-	-	-	182
CEIM SANTINA DAGOSTIM SALVADOR	-	-	-	-	44	56	-	-	-	-	-	-	-	-	144
CEIM TEREZA DARO MILANEZZI	-	-	-	-	-	27	-	-	-	-	-	-	-	-	217
CEIM UMBERTO CESA	-	-	-	-	18	-	-	-	-	-	-	-	-	-	53
EMEIEF ACÁCIO ALFREDO VILLAIN	-	-	-	-	-	-	-	-	-	-	-	-	-	-	41
EMEIEF ADOLFO BACK	-	-	-	-	-	-	-	-	-	-	-	-	-	-	45
EMEIEF AMARO JOÃO BATISTA	-	-	-	-	-	-	-	-	-	-	-	-	-	-	75
EMEIEF ANGELO FELIX LIGGIONI	-	-	-	-	-	-	-	-	-	-	-	-	-	-	47
EMEIEF ANTÔNIO COLOMBO	-	-	-	-	-	-	-	-	-	-	-	-	-	-	65
EMEIEF ANTONIO MANGILI	-	-	-	-	-	-	-	-	-	-	-	-	-	-	63
EMEIEF ANTONIO MILANEZ NETTO	-	-	-	-	-	-	-	-	-	-	-	-	-	-	19
EMEIEF ANTONIO MINOTTO	-	-	-	-	-	-	-	-	-	-	-	-	-	-	68
EMEIEF AUGUSTO PAVI	-	-	-	-	-	-	-	-	-	-	-	-	-	-	51
EMEIEF CAETANO RONCHI	-	-	-	-	-	-	-	-	-	-	-	-	-	-	23
EMEIEF CARLOS GORINI	-	-	-	-	-	-	-	-	-	-	-	-	-	-	31
EMEIEF ELZA SAMPÃO ROVARIS	-	-	-	-	-	-	-	-	-	-	-	-	-	-	82
EMEIEF FLORENTO WELER	-	-	-	-	-	-	-	-	-	-	-	-	-	-	45
EMEIEF FORTUNATO BRASILASPOLINI	-	-	-	-	-	-	-	-	-	-	-	-	-	-	45
EMEIEF HONORIO DAL TOE	-	-	-	-	-	-	-	-	-	-	-	-	-	-	75
EMEIEF IRVA ZANDIMENGO DE LUCA	-	-	-	-	-	-	-	-	-	-	-	-	-	-	47
EMEIEF JOSE CONTIM PORTELLA	-	-	-	-	-	-	-	-	-	-	-	-	-	-	65
EMEIEF JOSE GIASSI	-	-	-	-	-	-	-	-	-	-	-	-	-	-	63
EMEIEF JOVITO T. ALVARO DE CAMPOS	-	-	-	-	-	-	-	-	-	-	-	-	-	-	23
EMEIEF LINUS JOÃO RECH	-	-	-	-	-	-	-	-	-	-	-	-	-	-	20
EMEIEF MARIA ANGELICA PAULO	-	-	-	-	-	-	-	-	-	-	-	-	-	-	18
EMEIEF PROF. CLOTILDES MP M. LAJAU	-	-	-	-	-	-	-	-	-	-	-	-	-	-	19
EMEIEF PROF. FRANCISCO SKRABSKI	-	-	-	-	-	-	-	-	-	-	-	-	-	-	24
EMEIEF PROF. JAIRO LUIZ THOMAZI	-	-	-	-	-	-	-	-	-	-	-	-	-	-	23
EMEIEF PROF. MOACYR JARDIM DE MENEZES	-	-	-	-	-	-	-	-	-	-	-	-	-	-	51
EMEIEF NUCLEO HERGILIO LUZ	-	-	-	-	-	-	-	-	-	-	-	-	-	-	31
EMEIEF SANTA RITA DE CÁSSIA	-	-	-	-	-	-	-	-	-	-	-	-	-	-	82
EMEIEF TANGREDO DE ALMEIDA NEVES	-	-	-	-	-	-	-	-	-	-	-	-	-	-	23
EMEIEF UBALDINA ROCHA GHEDIN	-	-	-	-	-	-	-	-	-	-	-	-	-	-	25
EMEIEF PE CARLOS WECK	-	-	-	-	-	-	-	-	-	-	-	-	-	-	45
EMEIEF CASEMIRO STACHURSKI	-	-	-	-	-	-	-	-	-	-	-	-	-	-	13
EMEIEF GIACOMO BURIGO	-	-	-	-	-	-	-	-	-	-	-	-	-	-	48
EMEIEF JOSÉ CESÁRIO DA SILVA	-	-	-	-	-	-	-	-	-	-	-	-	-	-	23
EMEIEF MARILIO DIAS SANT'HIAGO	-	-	-	-	-	-	-	-	-	-	-	-	-	-	20
EMEIEF OSWALDO HULSE	-	-	-	-	-	-	-	-	-	-	-	-	-	-	19
EMEIEF PASCOAL WELER	-	-	-	-	-	-	-	-	-	-	-	-	-	-	25
EMEIEF PE LUDOVICO COCCOLO	-	-	-	-	-	-	-	-	-	-	-	-	-	-	25
EMEIEF PE PAULO PETRUZZELIS	-	-	-	-	-	-	-	-	-	-	-	-	-	-	21
EMEIEF SERAFINA MILIOU PESCADOR	12	18	-	-	37	46	-	-	-	-	-	-	-	-	44
EMEIEF PROF. VILSON LAJAU	-	-	-	-	-	-	-	-	-	-	-	-	-	-	92
EMEIEF JOSE ROSSO	-	-	-	-	-	-	-	-	-	-	-	-	-	-	46
TOTAL DE ALUNOS POR TURNO	0	0	48	0	0	126	0	0	0	0	0	0	0	0	1395
TOTAL DE ALUNOS POR SÉRIE	0	0	48	0	0	126	0	0	0	0	0	0	0	0	1477
TOTAL	0	0	48	0	0	344	0	0	0	0	0	0	0	0	4946
GRUPO VII	-	-	-	-	-	-	-	-	-	-	-	-	-	-	966
GRUPO VI	-	-	-	-	-	-	-	-	-	-	-	-	-	-	1477
GRUPO V	-	-	-	-	-	-	-	-	-	-	-	-	-	-	1395
GRUPO IV	-	-	-	-	-	-	-	-	-	-	-	-	-	-	580
GRUPO III	-	-	-	-	-	-	-	-	-	-	-	-	-	-	344
GRUPO II	-	-	-	-	-	-	-	-	-	-	-	-	-	-	126
GRUPO I	-	-	-	-	-	-	-	-	-	-	-	-	-	-	48

Fonte: Secretaria Municipal de Educação de Criciúma e autores (2017).

Tabela 2 - Alunos por escola de ensino fundamental em 2016.

INSTITUIÇÃO	1ª série		2ª série		3ª série		4ª série		5ª série		6ª série		7ª série		8ª série		9ª série		TOTAL	
	Matutino	Vespertino	Matutino	Vespertino	Matutino	Vespertino	Matutino	Vespertino	Matutino	Vespertino	Matutino	Vespertino	Matutino	Vespertino	Matutino	Vespertino	Matutino	Vespertino		
	Integral		Integral		Integral		Integral		Integral		Integral		Integral		Integral		Integral			
EMEF ANGELO DE LUCA	-	14	-	-	-	17	-	-	-	24	-	-	33	-	-	41	-	-	286	
EMEF DONIZO MILIOLI	-	39	-	45	-	63	-	-	43	-	-	54	-	-	60	-	-	36	450	
EMEF ERICO NONNE/MACHER	-	61	-	20	-	39	-	-	30	-	-	62	-	-	50	-	-	43	280	
EMEF HERCILIO AMANTE	-	22	-	71	-	61	-	-	55	-	-	56	-	-	28	-	-	23	641	
EMEF JORGE DA CUNHA CARNERO	27	52	-	29	74	-	28	48	-	70	-	106	-	-	71	-	-	56	739	
EMEF JUDITE DUARTE DE OLIVEIRA	-	11	-	19	-	20	-	-	21	-	-	43	-	-	63	-	-	67	245	
EMEF PE JOSE FRANCISCO BERTERO	-	24	-	18	-	30	-	-	25	-	-	25	-	-	16	-	-	22	202	
EMEF PROF. LILICOLHO	-	41	-	42	-	51	-	-	48	-	-	56	-	-	47	-	-	40	446	
EMEF FILHO DO MINERO	-	41	-	51	-	53	-	-	49	-	-	82	-	-	40	-	-	66	492	
EMEF ACACIO ALFREDO VILLAN	-	12	-	-	-	26	-	-	19	-	-	21	-	-	-	-	-	-	103	
EMEF ADOLFO BACK	-	43	-	29	-	31	-	-	33	-	-	31	-	-	37	-	-	8	245	
EMEF AMARO JOAO BATISTA	15	20	-	14	16	-	24	23	-	13	13	-	18	17	-	-	-	-	173	
EMEF ANGELO FELIX UGGIONI	18	16	-	24	-	16	18	-	25	-	-	-	-	-	-	-	-	-	143	
EMEF ANTONIO COLOMBO	27	-	-	26	-	17	-	-	20	-	-	-	-	-	-	-	-	-	110	
EMEF ANTONIO MANGILLI	-	21	-	20	-	20	-	-	37	-	-	-	-	-	-	-	-	-	122	
EMEF ANTONIO MILANEZ NETTO	15	22	-	15	19	-	24	23	-	21	17	-	24	-	-	-	-	-	180	
EMEF AUGUSTO PAVI	16	-	-	14	-	-	-	-	17	-	-	-	-	-	-	-	-	-	78	
EMEF CAETANO RONCHI	18	17	-	23	-	-	21	23	-	16	18	-	28	-	-	-	-	-	164	
EMEF CARLOS GORNI	-	-	-	24	-	26	-	29	-	-	-	14	-	-	-	-	-	-	82	
EMEF ELZA SAMPARO ROVARIS	-	18	-	13	-	20	-	12	-	-	-	-	19	-	-	-	-	-	113	
EMEF ELZA SAMPARO ROVARIS	21	46	-	20	24	-	30	29	-	35	19	-	27	19	-	-	-	-	270	
EMEF FLORENTO MELLER	-	10	-	-	-	20	-	-	19	-	-	-	15	-	-	-	-	-	82	
EMEF FORTUNATO BRASIL MASPOLINI	-	20	-	23	-	25	-	-	27	-	-	-	26	-	-	-	-	-	121	
EMEF HONORIO DAL IDE	-	20	-	23	-	26	-	-	27	-	-	-	24	-	-	-	-	-	137	
EMEF IRA ZANDOMENEGO DE LUCA	24	49	-	35	16	-	49	46	-	44	25	-	28	52	-	-	-	-	388	
EMEF JOSE GASSI	-	27	-	21	-	-	21	-	16	-	-	-	17	-	-	-	-	-	102	
EMEF JOSE GONCALVES	-	-	-	42	-	-	-	-	-	-	-	-	-	-	-	-	-	-	42	
EMEF JUSO JOAO DE CAMPOS	-	-	-	22	-	-	24	-	-	15	-	-	15	-	-	-	-	-	106	
EMEF MARIA ANGELO PAULO	-	-	-	20	-	24	-	-	8	-	-	-	9	-	-	-	-	-	68	
EMEF MARIA ANGELO PAULO	-	44	-	25	26	-	45	26	-	38	19	-	21	22	-	-	-	-	268	
EMEF PROF. MARIA DE LOURDES CARNERO	-	42	-	14	23	-	19	22	-	42	-	-	28	-	-	-	-	-	190	
EMEF PROF. FRANCISCO SKRABSKI	21	23	-	25	25	-	28	26	-	26	30	-	21	27	-	-	-	-	252	
EMEF PROF. JARO LUIZ THOMAZI	-	24	-	23	-	26	-	25	-	30	-	-	23	-	-	-	-	-	128	
EMEF PROF. MOACYR ARDINDI DE MENEZES	-	14	-	-	-	22	-	-	20	-	-	-	16	-	-	-	-	-	95	
EMEF NUCLEO HERCULIO LUZ	-	20	-	29	-	-	19	-	-	-	-	-	-	-	-	-	-	-	97	
EMEF SANTA RITA DE CÁSSIA	-	21	-	-	-	14	-	-	9	-	-	-	-	-	-	-	-	-	75	
EMEF TANGREDO DE ALMEIDA NEVES	-	35	-	-	-	23	-	-	28	-	-	-	-	-	-	-	-	-	123	
EMEF LIBADINA ROCHA GLEDIN	-	15	-	11	-	11	-	-	24	-	-	-	-	-	-	-	-	-	88	
EMEF PE CARLOS WECKI	19	20	-	25	25	-	18	25	-	23	24	-	23	24	-	-	-	-	223	
EMEF CASEMIRO STACHURSKI	-	26	-	28	-	28	-	29	-	26	-	-	34	-	-	-	-	-	249	
EMEF GACOMO BURGO	-	8	-	14	-	14	-	19	-	10	-	-	13	-	-	-	-	-	152	
EMEF GACOMO ZANETTE	-	26	-	-	-	31	-	-	25	-	-	-	29	-	-	-	-	-	231	
EMEF JOSE CESARIO DA SILVA	-	56	-	51	-	69	-	69	-	39	57	-	57	-	-	-	-	-	466	
EMEF MARGILIO DIAS SAN THAGO	-	22	-	21	-	38	-	-	30	-	-	26	-	-	35	-	-	-	264	
EMEF OSWALDO HULSE	13	33	-	54	-	51	-	51	-	48	-	-	32	24	-	-	-	-	44	
EMEF PASCOAL MELLER	-	18	-	29	-	24	-	24	-	30	-	-	23	54	-	-	-	-	288	
EMEF PE LUDOVICO COCCOLO	19	19	-	28	-	43	-	-	42	-	-	-	25	25	-	-	-	-	351	
EMEF PE PAULO PETRUZZELIS	-	-	-	74	-	77	-	90	-	96	-	-	89	-	-	-	-	-	93	
EMEF SERAFINA MILIOLI PESCADOR	-	19	-	-	-	40	-	-	41	-	-	-	46	-	-	-	-	-	57	
EMEF PROF. VILSON LALAU	-	-	-	40	-	36	-	-	15	27	-	-	39	-	-	-	-	-	41	
EMEF JOSE ROSSO	-	48	-	-	-	42	-	-	47	-	-	-	40	-	-	-	-	-	22	
TOTAL DE ALUNOS POR TURNO	253	1176	259	268	1193	1650	1650	1650	1650	1698	1698	1698	1698	1698	1698	1698	1698	1698	12367	
TOTAL DE ALUNOS POR SÉRIE	-	-	-	-	-	-	-	-	-	-	-	-	-	-	-	-	-	-	-	-
Matutino	-	-	-	-	-	-	-	-	-	-	-	-	-	-	-	-	-	-	-	-
Vespertino	-	-	-	-	-	-	-	-	-	-	-	-	-	-	-	-	-	-	-	-
Integral	-	-	-	-	-	-	-	-	-	-	-	-	-	-	-	-	-	-	-	-
1698	1698	1698	1698	1650	1650	1650	1650	1650	1698	1698	1698	1698	1698	1698	1698	1698	1698	1698	1698	12367

Fonte: Secretaria Municipal de Educação de Criciúma e autores (2017).

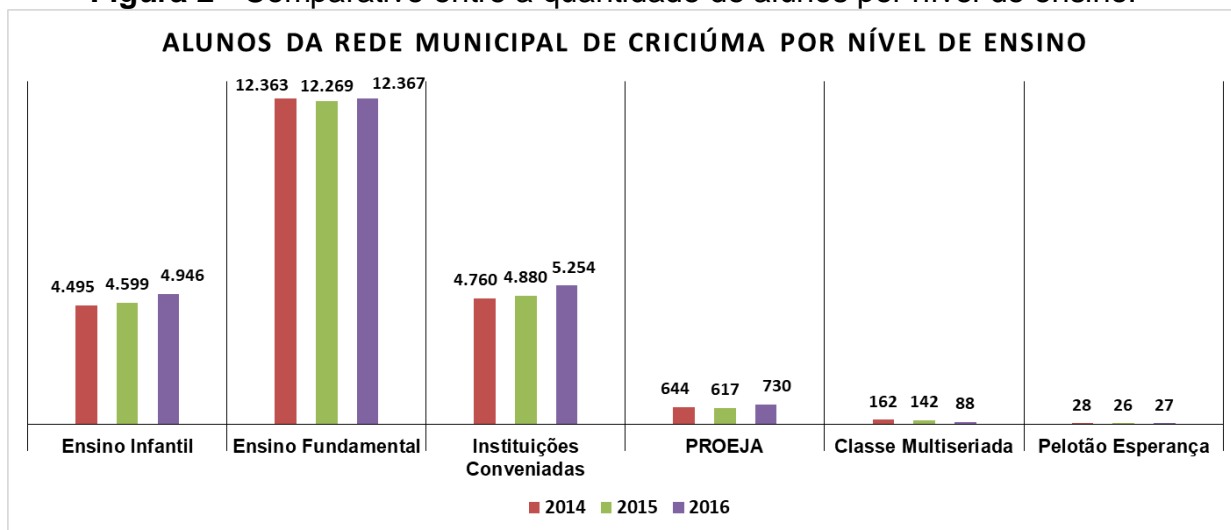
LEGENDA:
Matutino
Vespertino
Integral

Tabela 3 - Alunos do PROEJA.

ALUNOS MATRICULADOS NO PROEJA		
2014	2015	2016
644	617	730

Fonte: Secretaria Municipal de Educação de Criciúma e autores (2017).

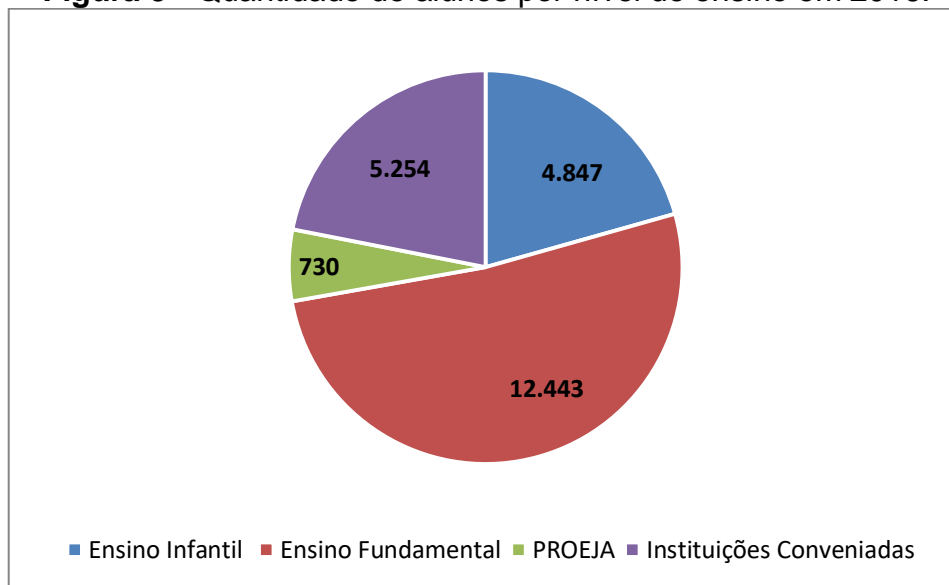
Figura 2 - Comparativo entre a quantidade de alunos por nível de ensino.



Fonte: Secretaria Municipal de Educação de Criciúma e autores (2017).

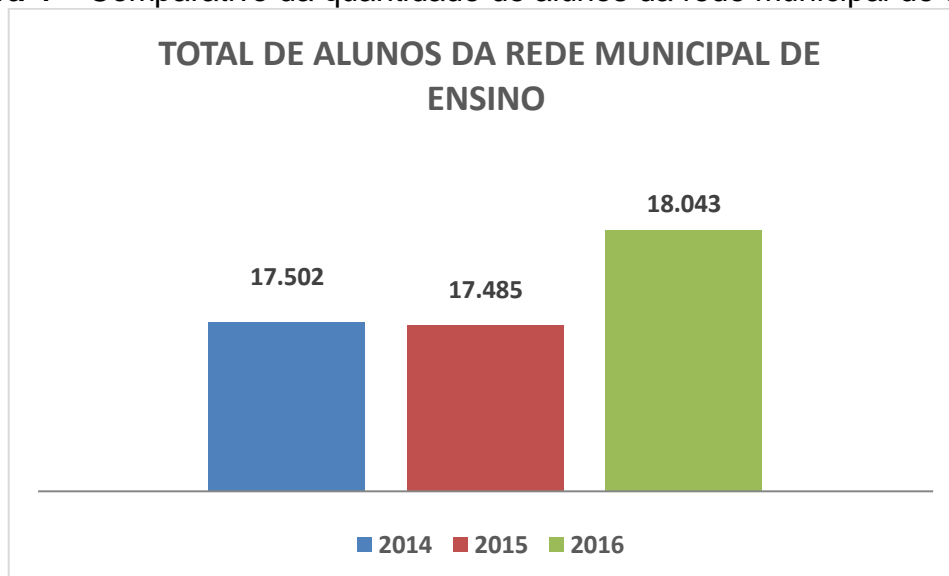
OBS.: Os alunos de classes multisseriadas e do pelotão esperança já estão inclusos no número de alunos da rede municipal de Criciúma.

Figura 3 - Quantidade de alunos por nível de ensino em 2016.



Fonte: Secretaria Municipal de Educação de Criciúma e autores (2017).

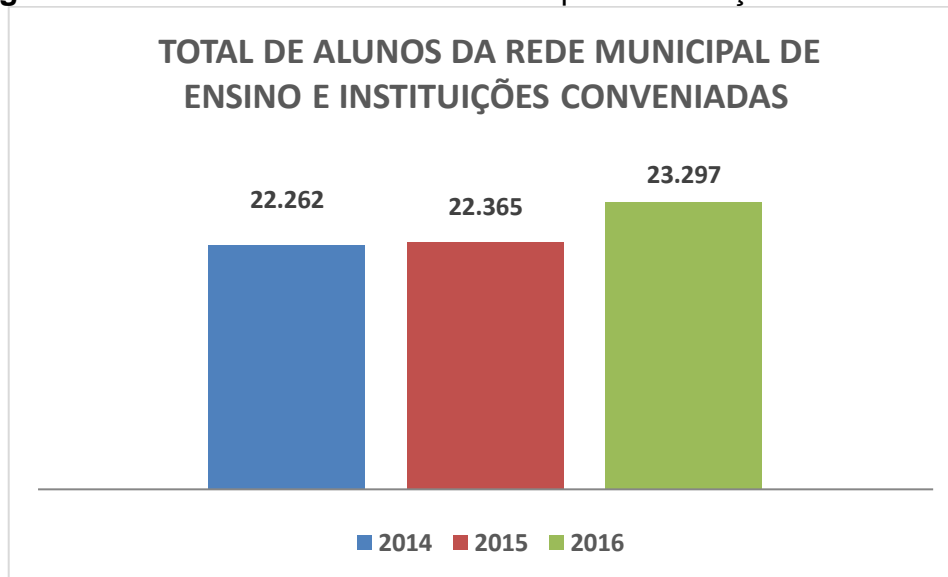
Figura 4 – Comparativo da quantidade de alunos da rede municipal de ensino.



OBS.: Valor somado com ensino infantil, ensino fundamental e PROEJA.

Fonte: Secretaria Municipal de Educação de Criciúma e autores (2017).

Figura 5 - Total de alunos da rede municipal e Instituições Conveniadas.



Obs.: Valor somado com ensino infantil, ensino fundamental, PROEJA e instituições conveniadas.

Fonte: Secretaria Municipal de Educação de Criciúma e autores (2017).

3.1 Alunos da rede municipal por turno

Tabela 4 - Quantidade de alunos por turno em 2016.

Ensino	2016			
	Matutino	Vespertino	Noturno	Integral
Ensino Infantil	66	469	0	4.411
Ensino Fundamental	5.801	5.234	0	1.332
Proeja	-	-	730	-

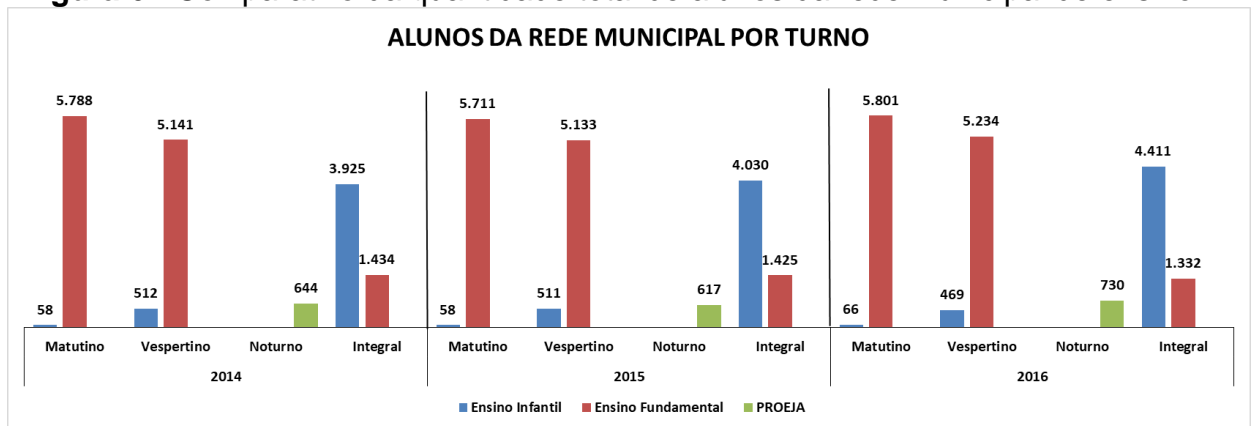
Fonte: Secretaria Municipal de Educação de Criciúma e autores (2017).

Tabela 5 - Quantidade de alunos da rede municipal de ensino anual (por turno).

Ensino	2014				2015				2016			
	Matutino	Vespertino	Noturno	Integral	Matutino	Vespertino	Noturno	Integral	Matutino	Vespertino	Noturno	Integral
Ensino Infantil	58	512	0	3.925	58	511	0	4.030	66	469	0	4.411
Ensino Fundamental	5.788	5.141	0	1.434	5.711	5.133	0	1.425	5.801	5.234	0	1.332
Proeja	-	-	644	-	-	-	617	-	-	-	730	-

Fonte: Secretaria Municipal de Educação de Criciúma e autores.

Figura 6 - Comparativo da quantidade total de alunos da rede municipal de ensino.



Fonte: Secretaria Municipal de Educação de Criciúma e autores (2017).

4. SERVIDORES DA SECRETARIA EM 2016

Tabela 6 - Número de servidores por escola em 2016.

Nome da Escola	Direção	Auxiliar de Direção		Secretários		Professores	Carga Horária de Professores Discriminadas			Orientadores			Coordenador Mais Educação	Coordenadores PROEJA 20h	Serventes	Estagiários	
		20h	40h	20h	40h		10h	20h	30h	40h	10h	20h					40h
		EMEF ÂNGELO DE LUCA	1		1			1	32	7	25						
EMEF DIONIZO MILIOLI	1		1		1	37	3	33			1			1		7	7
EMEF ÉRICO NONNENMACHER	1		1		1	31	5	26				1		40h		3	7
EMEF FILHO DO MINEIRO	1		1		1	46	2	41			3			40h		6	15
EMEF HERCÍLIO AMANTE	1		1		1	48	10	37			1			1		6	9
EMEF JORGE DA CUNHA CARNEIRO	1	3			1	49	2	44			3			1		5	11
EMEF JOSÉ ROSSO	1		1		1	30	2	26			2			1		4	8
EMEF JUDITE DUARTE DE OLIVEIRA	1		1		1	25	2	20			3			1		4	8
EMEF PE. JOSÉ FRANCISCO BERTERO	1	2			1	21	5	16			1					1	6
EMEF PROFª LILI COELHO	1		1		1	30	5	23			2			1		7	9
EMEIF ADOLFO BACK	1	2			1	38	5	28			4			1		4	12
EMEIF CASEMIRO STACHURSKI	1		1		1	31	1	28			2			1		2	5
EMEIF GIÁCOMO BÜRIGO	1	1			1	19	5	13			1					2	3
EMEIF GIÁCOMO ZANETTE	1		1		2	35	1	30			4			1		5	6
EMEIF JOSÉ CESÁRIO DA SILVA	1	2			1	41	3	36			1			2		7	5
EMEIF MARCÍLIO DIAS SAN THIAGO	1		1		2	35	4	26			3			2		4	7
EMEIF OSWALDO HULSE	1		1		1	48	7	36			5				1	4	14
EMEIF PASCOAL MELLER	1	2			2	27	1	24			1			1		3	4
EMEIF PAULO PETRUZZELLIS	1		1		1	101	3	73			23			2		7	35
EMEIF PE. LUDOVICO COCCOLO	1		1		1	45	6	32			5			2		6	11
EMEIF PROFª WILSON LALAU	1		1		1	41	8	16			2			15		6	13
EMEIF SERAFINA MILIOLI PESCADOR	1		1		2	54	23	28			3			1		40h	8
EMEIF SANTA RITA DE CÁSSIA	1		1			8	4	2			2					3	2
EMEIF AGÁCIO ALFREDO VILLAIN	1		1			22	3	8			5			40h		5	6
EMEIF AMARO JOÃO BATISTA	1		1			27		19			3					3	8
EMEIF ANTONIO MILANEZ NETTO	1		1			21	1	13			4					3	4
EMEIF ANTONIO MINOTTO	1	1				21	3	15			2			20h		3	2
EMEIF ANTÔNIO COLOMBO	1					19		15			2					2	9
EMEIF ANTÔNIO MANGILI	1					18	1	17							1	2	4
EMEIF ÂNGELO FELIX UGIONI	1		1			26	1	17			3					4	8
EMEIF AUGUSTO PAVEI	1					8	1	7						20h		2	2
EMEIF CAETANO RONCHI	1		1			22	1	15			4					4	7
EMEIF CARLOS GORINI	1		1			14	3	7			1			40h		3	7
EMEIF ELZA SAMPAIO ROVARIS	1	2				19		15			2					2	4
EMEIF FIORENTO MELLER	1	1	1			36	1	21			6			1		6	10
EMEIF FORTUNATO BRASIL NASPOLINI	1		1			12		8			3			20h		2	5
EMEIF HONÓRIO DAL TOE	1		1			12		3			6					2	12
EMEIF IRIA ZANDOMÊNIGO DE LUCA	1				1	25	2	18			5					2	4
EMEIF JOSÉ CONTIM PORTELLA	1	2	1			33	1	18			7			1		8	11
EMEIF JOSÉ GIASSI	1		1			15	1	10			4					3	6
EMEIF JOVITO T. ÁLVARO DE CAMPOS	1		1			19	1	8			9					3	13
EMEIF LINUS JOÃO RECH	1		1			19	3	5			2			40h		3	5
EMEIF MARIA ANGÉLICA PAULO	1	1				16	3	8			4			20h		2	3
EMEIF NÚCLEO HERCÍLIO LUZ	1		1			26		12			10					2	6
EMEIF PE. CARLOS WECKI	1	1	1			31	1	15			7					4	11
EMEIF PROF. MOACYR JARDIM DE MENEZES	1	2				21	2	14			3					3	2
EMEIF PROFª CLOTILDES M. M. LALAU	1	1	1			38		24			10					4	11
EMEIF PROFª MARIA DE LOURDES CARNEIRO	1		1			25		19			4					4	9
EMEIF PROFª FRANCISCO SKRABSKI	1		1			23	3	12			3			1		4	4
EMEIF PROFª JAÍRO LUIZ THOMAZI	1		1			17		8			6					2	8
EMEIF TANCREDO DE ALMEIDA NEVES	1	2				17		12			3			40h		3	10
EMEIF UBALDINA ROCHA GHEDIN	1	1				20	2	16			2					3	6
CEIM BENEVENUTO GUIDI	1					10	3	4			3					1	3
CEIM CASSEMIRO POTRIKUS	1		1			23	1	13			9					4	8
CEIM CRIANÇA FELIZ	1		1			26		16			8					5	10
CEIM DEMBOSKI	1		1			14		7			7					3	6
CEIM ENGº JORGE FRYDBERG	1	1	1			35	3	13			18					7	18
CEIM MARIA DA ROSA CUNHA	1		1			29		12			17					5	17
CEIM GARDINA MINATTO CECHINEL	1	2			1	26		16			9					4	11
CEIM JOÃO LOCATELLI	1					18		6			10					4	6
CEIM JOSÉ MAÇARINI	1					9		5			4					1	2
CEIM MARIO PIZZETI	1	1	1			35		9			23					5	18
CEIM NATUREZA	1		1			20		9			11					3	8
CEIM PROFª ELZA SAMPAIO DOS REIS	1	1				13		8			5					2	5
CEIM PROFª FRANCISCA DE LUCA FURTADO	1					6		3			3					1	2
CEIM PROFª GLAUDINEIA ANGELA C. FURTADO	1		1			17		8			9					3	10
CEIM PROFª HILDA MELLER JUSTI	1		1			28		14			14					5	17
CEIM PROFª ZELMA SAVI NÁPOLI	1		1			31		13			18					5	16
CEIM PROFª VANDETE NUNES LIMA	1		1			29		17			12					5	14
CEIM SANTINA DAGOSTIN SALVADOR	1	1	1			37		10			27					5	18
CEIM THEREZA DARIO MILANEZI	1	1				13		6			7					2	2
CEIM UMBERTO CESA	1	1				22	1	10			11					2	4
TOTAL	71	34	48	12	16	1935	152	1243	401	139	4	23	2	13	7	268	603
TOTAL GERAL	71	82	28			1935	1935				29	13	7	268	603		

Fonte: Secretaria Municipal de Educação de Criciúma e autores (2017).

Tabela 7 - Número de servidores da Secretaria de Educação 2016

NÚMERO DE SERVIDORES POR ESCOLA 2016	
Professores	1935
Diretores	71
Auxiliar de direção	86
Secretários	27
Orientadores	26
Coordenadores	20
Serventes	268
Secretaria de Educação	33
Casa do Professor/COPIRC	7
NCE	14
Central de Alimentos	22
Motoristas	12
Vigias	8
TOTAL	2.529

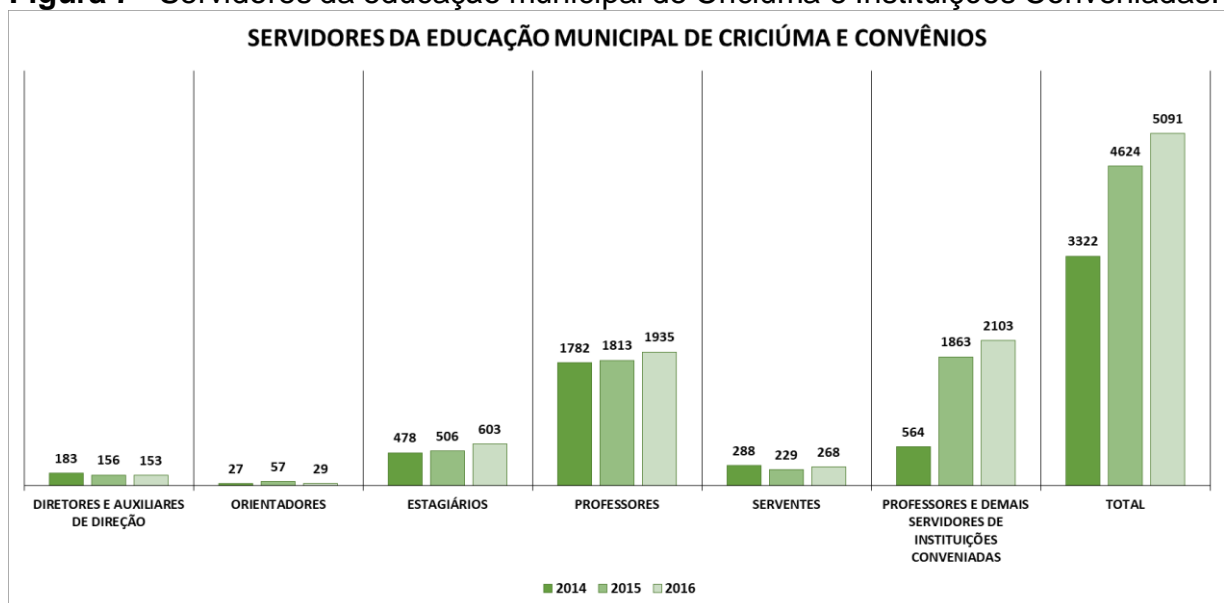
Fonte: Secretaria Municipal de Educação de Criciúma e autores (2017).

Tabela 8 - Número de servidores nas instituições conveniadas em 2016 (AMA, ABADEUS, Diomício Freitas, AFASC e APAE)

Número de servidores das instituições conveniadas 2016	
Professores	753
Servidores	1.350
TOTAL	2.103

Fonte: Secretaria Municipal de Educação de Criciúma e autores (2017).

Figura 7 - Servidores da educação municipal de Criciúma e Instituições Conveniadas.



Fonte: Secretaria Municipal de Educação de Criciúma e autores (2017).

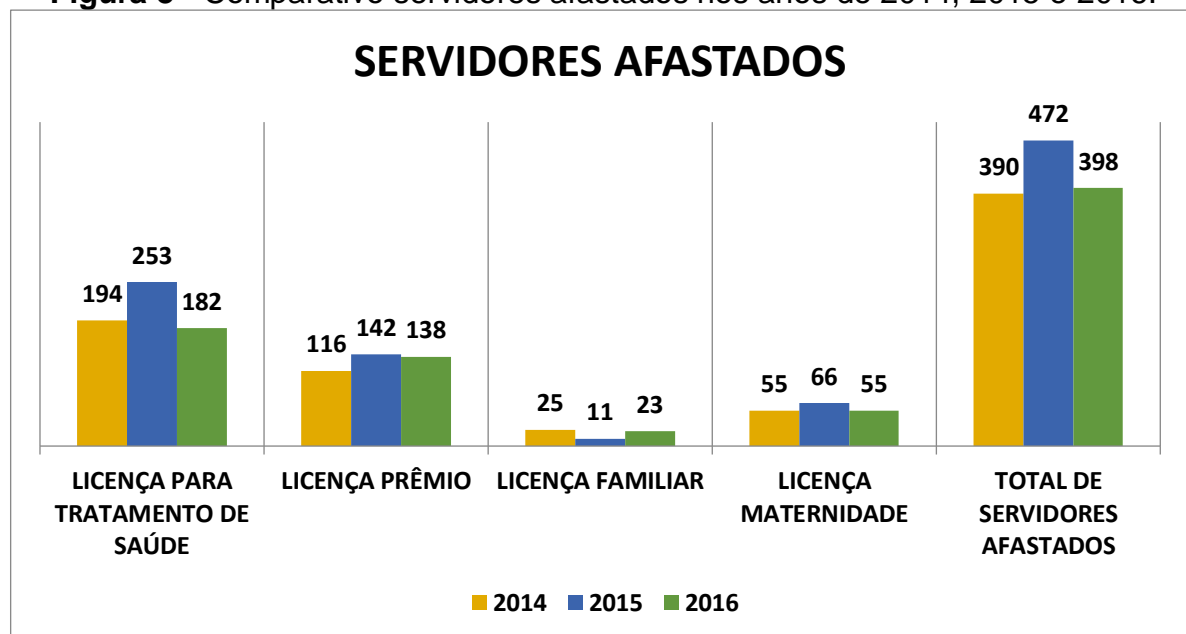
4.1 Servidores afastados em 2016

Tabela 9 - Número de servidores afastados em 2016

AFASTAMENTOS 2016	QUANTIDADE
Licença para Tratamento de Saúde	182
Licença Prêmio	138
Licença Familiar	23
Licença Maternidade	55
TOTAL DE SERVIDORES AFASTADOS	398

Fonte: Secretaria Municipal de Educação de Criciúma e autores (2017).

Figura 8 - Comparativo servidores afastados nos anos de 2014, 2015 e 2016.



Fonte: Secretaria Municipal de Educação de Criciúma e autores (2017).

4.2 Relação de aluno/servidor em 2016

Tabela 10 - Comparativo da relação de aluno/servidor conveniado.

Relação aluno/servidor	2015	2016
Número de servidores conveniados	1.863	2.103
Total de alunos conveniados	4.880	5.254
Aluno por servidor conveniado	2,61	2,49

Fonte: Dos autores (2017).

Tabela 11 - Relação da carga horária de servidores em 2016.

Quantidade de servidores por carga horária – 2016				
Cargo	Carga horária	Quantidade	Total por Período	Total
Professores	40h	139	278	1998
	30h	401	401	
	20h	1243	1243	
	10h	152	76	
Coordenadores proeja	20h	6	6	486
Diretores	40h	71	142	
Auxiliares	40h	86	172	
Secretárias	20h	12	12	
	40h	15	30	
Orientadores	20h	21	21	
	40h	5	10	
NCE - Núcleo de Cooperação Educacional	20h	1	1	
	40h	4	8	
Casa do Professor	40h	3	6	
COPIRC	40h	2	4	
Secretaria de Educação	40h	26	52	
Coordenadores Mais Educação	20h	4	4	
	40h	9	18	
Total Geral		2.200	2.296	2.484

Fonte: Secretaria Municipal de Educação de Criciúma.

Para obter a relação de professores por aluno, foi realizado um cálculo onde os professores de 40 horas foram multiplicados por dois, os de 10 horas foram somados, totalizando 20 horas e os professores de 30 horas são considerados de 20 horas. Formando assim, os seguintes resultados.

TOTAL DE PROFESSORES POR CARGA HORÁRIA/PERÍODO ESCOLA/SECRETARIA DE EDUCAÇÃO
Professores 10h (10h + 10h) + Professores 40h (40h x 2) + Professores de 30h + Professores de 20h + outros
TOTAL: 76 + 278 + 401 + 1243 + 486 = 2484

Tabela 12 - Relação quantidade de alunos por período

Relação Alunos por Período		
Alunos	Quantidade	Total por Período
Parcial	10.925	10.925
Integral	5.743	11.486*
Proeja	730	730
Total Geral		23.141

Fonte: Secretaria Municipal de Educação de Criciúma.

*Para fins de cálculo aluno/professor, este número foi multiplicado por dois.

RELATÓRIO Nº DE ALUNOS POR PERÍODO
Alunos Parcial + Aluno Integral + Proeja = Total de alunos por período
10.925 + 5.743x2 + 730 = 23.141

Tabela 13 - Relação de aluno/ todos os professores da rede em 2016.

Relação aluno/professor em 2016	
Alunos	23.141
Professores	2.484
Aluno por professor	9,31

Fonte: Secretaria Municipal de Educação de Criciúma.

5 INSTITUIÇÕES CONVENIADAS

- De acordo com a secretaria de educação, as instituições conveniadas em 2016 são: APAE (uma escola), AMA (uma escola), ABADEUS (uma escola), AFASC (31 escolas) e Diomício Freitas (uma escola);
- Os convênios em 2016 possuem o total de 719 professores, 1.335 servidores e 5.150 alunos.

Tabela 14 - Instituições conveniadas

INSTITUIÇÕES CONVENIADAS - ANUAL												
INSTITUIÇÕES CONVENIADAS	N° DE ESCOLAS		N° DE ALUNOS		N° DE SERVIDORES		N° DE PROFESSORES		ALUNOS POR PROFESSOR*		ALUNOS POR COLABORADOR**	
	2015	2016	2015	2016	2015	2016	2015	2016	2015	2016	2015	2016
APAE	1	1	256	257	25	78	27	50	9,48	5,14	4,92	2,00
AMA	1	1	105	104	15	15	36	34	2,92	3,05	2,00	2,12
ABADEUS	1	1	65	79	13	17	6	6	10,83	13,16	3,42	3,43
AFASC	31	31	4.377	4.740	1.030	1.222	694	655	6,31	7,23	3,40	2,52
DIOMÍCIO FREITAS	1	1	77	74	9	18	8	8	9,63	9,25	4,5	2,80
TOTAL	35	35	4.880	5.254	1.092	1.350	771	753	Média: 7,83	Média: 7,56	Média: 3,64	Média: 2,57

*Cálculo realizado por número de servidores e não por carga horária dos mesmos.

**Cálculo realizado por número de servidores e não por carga horária dos mesmos.

Fonte: Secretaria Municipal de Educação de Criciúma e autores (2017).

6. MOVIMENTAÇÕES FINANCEIRAS COM A EDUCAÇÃO EM 2016

Tabela 15 - Receitas e despesas com a educação em 2016.

RECEITAS E DESPESAS COM EDUCAÇÃO - 2016		
FUNDO NACIONAL DE DESENVOLVIMENTO DA EDUCAÇÃO BÁSICA - FNDE		
REPASSE FEDERAL		R\$
FUNDEB		86.056.688,08
SALÁRIO EDUCAÇÃO		6.999.470,26
ALIMENTAÇÃO ESCOLAR		3.580.012,00
PNATE - TRANSPORTE ESCOLAR		177.984,68
BRASIL CARINHOSO		927.525,80
PROGRAMAS EDUCAÇÃO		1.344.072,00
REPASSE ESTADUAL		
TRANSPORTE ESCOLAR		3.110.852,00
CONVÊNIO BRINQUEDOS		2.064.182,02
REPASSE MUNICIPAL		
RECURSOS PRÓPRIOS		46.839.365,11
ALIENAÇÃO DE BENS IMÓVEIS		733.394,80
TOTAL DE ENTRADA DE RECURSOS		151.833.546,75

SALDO INICIAL DAS DISPONIBILIDADES		2.835.597,36
---	--	---------------------

TOTAL DE RECURSOS		154.669.144,11
--------------------------	--	-----------------------

DESPESAS PAGAS		R\$
FOLHA DE PAGAMENTO		87.386.849,41
TRANSPORTE ESCOLAR (município, estado)		5.332.215,13
ALIMENTAÇÃO ESCOLAR		4.549.609,28
CONVÊNIOS		25.768.035,75
	AFASC (FNDE, recursos próprios)	25.090.211,68
	ABADEUS (FNDE)	253.535,84
	AMA (FNDE)	63.436,26
	APAE (FNDE)	296.291,33
	DIOMÍCIO FREITAS (FNDE)	64.560,64
OUTRAS DESPESAS		20.411.799,85

INVESTIMENTOS	5.720.264,07
SENTENÇA JUDICIAL	4.206.163,42
TOTAL DE DESPESAS	153.374.936,91

92 %dos recursos do FUNDEB gastos com folha de pagamento

INVESTIMENTOS (R\$)		5.720.264,07
CONSTRUÇÃO DE QUADRAS		728.940,48
	EMEIEF GIÁCOMO BÚRIGO	218.356,13
	EMEIEF CASSEMIRO STARSHURSKI	282.791,95
	EMEIEF UBALDINA ROCHA GUEDIN	227.792,40
COBERTURAS DE QUADRAS		469.019,71
	EMEIEF FIORENTO MELLER	149.146,56
	EMEIEF LILI COELHO	128.747,39
	EMEIEF MARCILIO DIAS SAN THIAGO	134.989,11
	EMEIEF ADOLFO BACH	56.136,65
AMPLIAÇÃO E REFORMA NAS ESCOLAS		1.685.198,26
	EMEIEF PASCOAL MELLER	16.961,00
	EMEIEF CARLOS WECKI	148,74
	EMEIEF VILSON LALAU	204.700,43
	CEIM NATUREZA	94.188,04
	EMEF GIÁCOMO ZANETTE	129.780,51
	EMEF ANGELO DE LUCA	43.980,25
	EMEIEF JOSÉ CESÁRIO DA SILVA	602.742,34
	EMEIEF LINUS JOÃO RECH	119.969,61
	EMEIEF JOSÉ FRANCISCO BERTERO	59.600,50
	EMEF CLOTILDES LALAU	272.538,83
	EMEIEF ELIZA SAMPAIO ROVARIS	81.247,86
	EMEF HERCILIO AMANTE	30.491,51
	EMEIEF TANCREDO DE ALMEIDA NEVES	28.848,64
BENS DURÁVEIS E IMOB. IMÓVEIS		2.688.205,62
ÔNIBUS ESCOLAR		148.900,00
Projetos especiais		
Construção das Diretrizes da Ed. Infantil		
Documento orientador pedagógico para os profissionais.		

Fonte: Secretaria Municipal de Educação de Criciúma (2017).

6.1 – Despesas empenhadas, liquidadas e pagas com educação.

Tabela 16 - Despesas com educação em 2014.

Despesas por Subfunção de Governo em 2014			
Subfunção de Governo	Valor empenhado	Valor liquidado	Valor pago
Alimentação e Nutrição	3.228.518,69	3.173.620,57	2.945.264,90
Ensino Fundamental	76.601.463,44	68.466.079,63	66.763.001,97
Ensino Médio	1.954.451,26	1.954.451,26	1.954.451,26
Ensino Superior	9.968.040,78	9.968.040,78	9.019.707,91
Educação Infantil	45.427.898,30	44.027.267,80	43.795.221,88
Educação Especial	128.936,61	128.936,61	128.936,61
Total	137.309.309,08	127.718.396,65	124.606.584,53

Fonte: TCE, 2017.

Tabela 17 - Despesas com educação em 2015.

Despesas por Subfunção de Governo em 2015			
Subfunção de Governo	Valor empenhado	Valor liquidado	Valor pago
Alimentação e Nutrição	4.696.240,55	4.696.240,55	4.239.132,20
Ensino Fundamental	81.160.882,52	81.160.882,52	79.909.752,87
Ensino Médio	2.418.044,53	2.418.044,53	2.200.453,28
Ensino Superior	7.661.797,67	7.661.797,67	5.713.432,49
Educação Infantil	46.855.017,58	46.855.017,58	46.757.238,18
Total	142.791.982,85	142.791.982,85	138.820.009,02

Fonte: TCE, 2017.

Tabela 18 - Despesas com educação em 2016.

Despesas por Subfunção de Governo em 2016			
Subfunção de Governo	Valor empenhado	Valor liquidado	Valor pago
Ensino Fundamental	101.221.170,51	101.221.170,51	89.425.224,50
Ensino Médio	2.966.882,80	2.966.882,80	2.391.219,09
Ensino Superior	8.565.007,25	8.565.007,25	3.962.633,49
Educação Infantil	65.231.087,72	65.225.287,72	58.154.801,94
Total	177.984.148,28	177.978.348,28	153.933.879,02

Fonte: TCE, 2017.

Tabela 19 - Despesas com educação anual

	2014	2015	2016
Receita do município	530.996.412,57	558.977.873,18	587.294.748,25
Empenhado	137.309.309,08	142.791.982,85	177.984.148,28
Liquidado	127.718.396,65	142.791.982,85	177.978.348,28
Pago	124.606.584,53	138.820.009,02	153.933.879,02

Fonte: Fly Transparência, TCE e autores (2017).

Tabela 20 - Gastos diretos por projeto/atividade em 2016.

Gastos diretos por projeto/atividade	Pago (R\$)
FUNDEB	60.040.850,43
Creches e Pré-Ecolares	26.799.365,63
Convênios Entidades	24.208.000,00
Administrativo da Educação	11.759.181,22
Salário Educação	7.147.436,31
Central de Alimentos	4.534.521,55
Unidades Escolares	3.992.422,17
Auxílio ao Ensino Superior	3.962.633,49
Aquisição de Veículos/Transp. de Alunos	3.563.665,95
Auxílio ao Ensino Médio	2.391.219,09
Alfabetização de Jovens e Adultos - PROEJA	1.460.368,78
Educação Inclusiva	1.303.356,44
Gab. Secretaria de Educação	504.855,73
Espaço de Form/Pesq. "Prof. Paulo Freire"	257.855,31
Núcleo de Cooperação Educacional	232.903,28
Inclusão Digital - PROIDI	168.288,60
Diversidade Étnica Racial	84.918,21
Projeto de Apoio Pedagógico	39.839,80
TOTAL	152.451.681,99

Fonte: Fly Transparência.

Tabela 21 - Despesas com pessoal em 2014, 2015 e 2016.

Gastos com folha de pagamento		
2014	2015	2016
87% dos recursos FUNDEB	87,06% dos recursos FUNDEB	92% dos recursos FUNDEB

Fonte: Secretaria Municipal de Educação de Criciúma.

6.1 Comparativo entre municípios

Tabela 22 - Comparativo entre municípios referente a 2014.

MUNICÍPIO	POPULAÇÃO	DESPESAS COM EDUCAÇÃO ² (EMPENHADA)	QUANTIDADE ALUNOS							CUSTOS POR ALUNO	
			EDUCAÇÃO INFANTIL	ENSINO FUNDAMENTAL	AEE ¹	PROEJA	ENSINO ESPECIAL	INSTITUIÇÕES CONVENIADAS	TOTAL DE ALUNOS	ANO	MÊS
BLUMENAU	334.002,00	240.612.736,84	12.047	19.840	241	80	435	718	33.120	7.264,88	605,41
ITAJAI	201.557,00	203.411.536,46	8.303	17.133	360	539	766	699	27.440	7.412,96	617,75
SÃO JOSÉ	228.561,00	150.635.335,59	5.306	11.081	104	820	239	76	17.522	8.596,93	716,41
CRICIÚMA	204.667,00	137.309.309,08	4.277	12.213	209	622	353	4.760	22.225	6.178,15	514,85
CHAPECÓ	202.009,00	113.016.684,12	8.853	9.815	173	52	254	278	19.252	5.870,39	489,20
LAGES	158.846,00	106.631.862,50	6.684	8.570	131	356	232	401	16.243	6.564,79	547,07

Fonte: Site TCE e FINEP

Nota¹: Quantidade de alunos já contabilizada no Ensino Infantil e Fundamental

Nota²: Exceto ensino superior e profissionalizantes

Fonte: TCE e FINEP.

Tabela 23 - Comparativo entre municípios referente a 2015.

MUNICÍPIO	POPULAÇÃO	DESPESAS COM EDUCAÇÃO ² (EMPENHADA)	QUANTIDADE ALUNOS							CUSTOS POR	
			EDUCAÇÃO INFANTIL	ENSINO FUNDAMENTAL	AEE ¹	PROEJA	ENSINO ESPECIAL	INSTITUIÇÕES CONVENIADAS	TOTAL DE ALUNOS	ANO	MÊS
BLUMENAU	309.011,00	275.113.799,63	12.054	19.188	226	74	424	790	32.756	8.398,88	699,91
ITAJAI	183.373,00	224.983.426,73	9.260	16.820	313	535	790	870	28.588	7.869,86	655,82
SÃO JOSÉ	209.804,00	163.742.904,15	5.703	10.852	98	806	230	107	17.796	9.201,11	766,76
CRICIÚMA	206.918,00	142.791.982,85	4.325	12.364	216	590	367	4.786	22.648	6.304,84	525,40
CHAPECÓ	183.530,00	123.184.287,51	9.196	9.497	156	105	279	234	19.467	6.327,85	527,32
LAGES	156.727,00	116.979.218,30	6.727	8.331	172	182	236	393	16.041	7.292,51	607,71

Fonte: Site TCE e FINEP

Nota¹: Quantidade de alunos já contabilizada no Ensino Infantil e Fundamental

Nota²: Exceto ensino superior e profissionalizantes

Fonte: TCE e FINEP.

Tabela 24 - Comparativo entre municípios referente a 2016.

MUNICÍPIO	POPULAÇÃO	DESPESAS COM EDUCAÇÃO (EMPENHADA)	QUANTIDADE DE ALUNOS							CUSTO POR ALUNO	
			EDUCAÇÃO INFANTIL	ENSINO FUNDAMENTAL	AEE	PROEJA	ENSINO ESPECIAL	INSTITUIÇÕES CONVENIADAS	TOTAL DE ALUNOS	ANO	MÊS
BLUMENAU	343.715	R\$ 273.748.732,86	12.109	19.674	286	90	513	807	33.479	R\$ 8.176,73	R\$ 681,39
ITAJAI	208.958	R\$ 254.140.177,07	9.677	17.109	352	534	772	868	29.312	R\$ 8.670,18	R\$ 722,51
SÃO JOSÉ	236.029	R\$ 168.187.670,68	6.202	10.483	141	670	258	106	17.860	R\$ 9.417,00	R\$ 784,75
CRICIÚMA	209.153	R\$ 177.984.148,28	4.517	12.111	199	538	338	4322	22.025	R\$ 8.081,01	R\$ 673,42
CHAPECÓ	209.553	R\$ 140.783.752,10	9.473	9.525	189	34	293	202	19.716	R\$ 7.140,58	R\$ 595,05
LAGES	158.620	R\$ 133.413.205,96	6.703	7.954	166	156	236	413	15.628	R\$ 8.536,81	R\$ 711,40

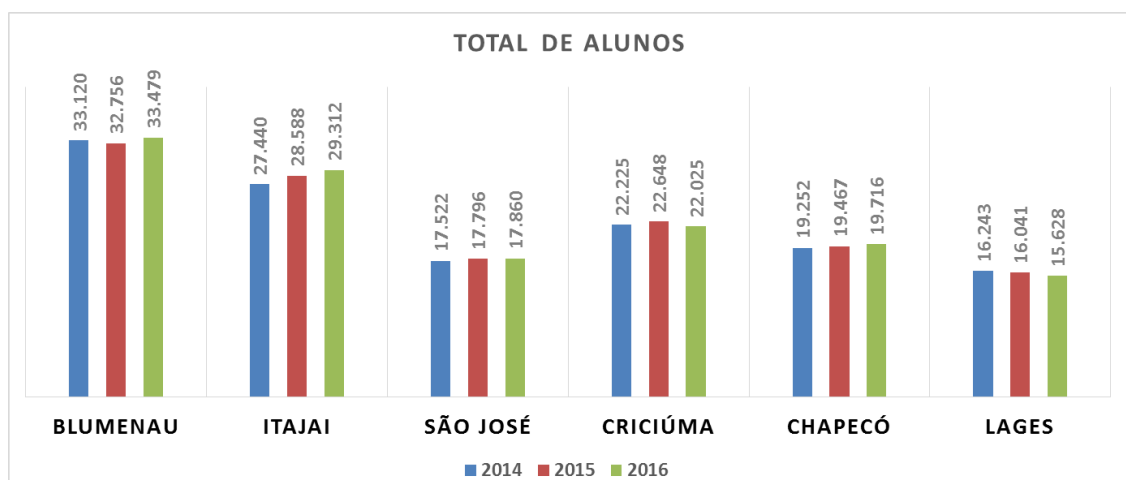
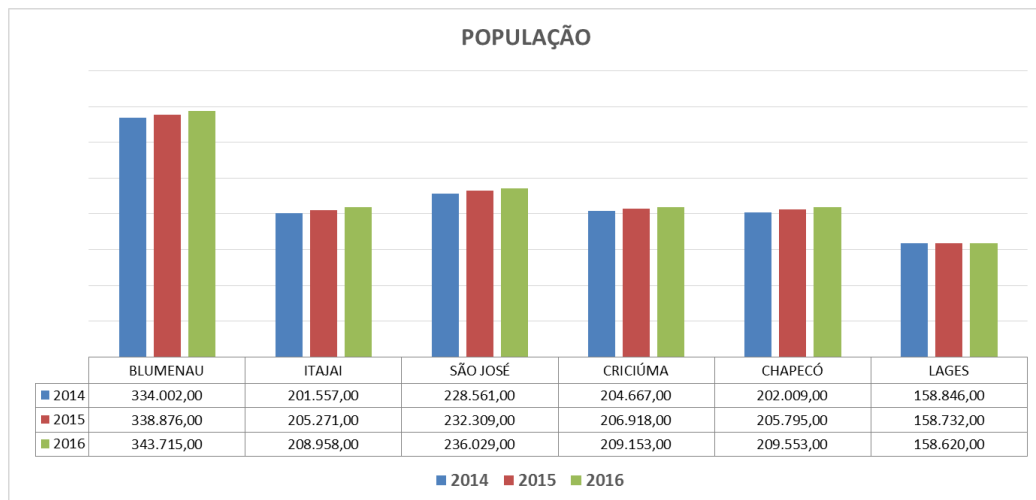
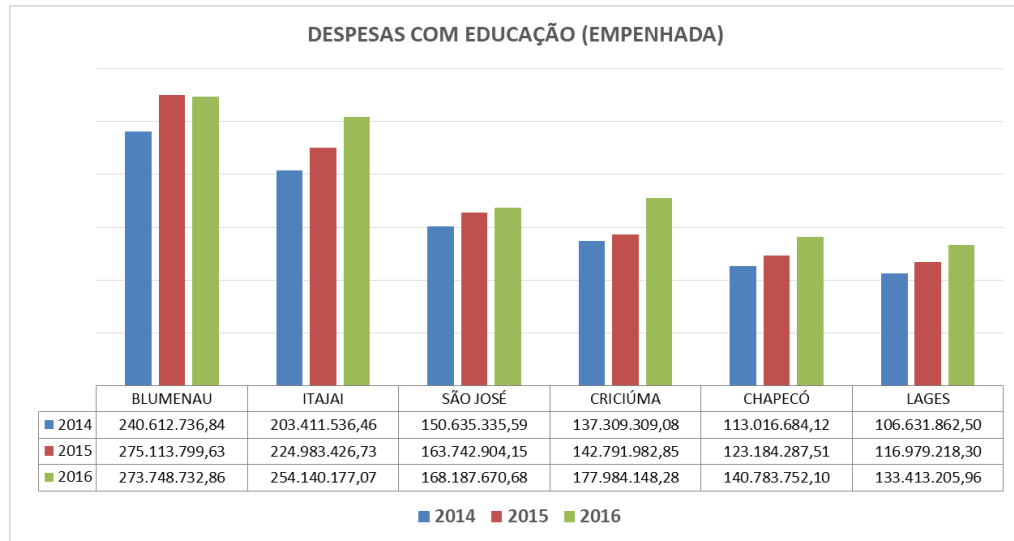
Fonte: TCE, IDEB e FINEP.

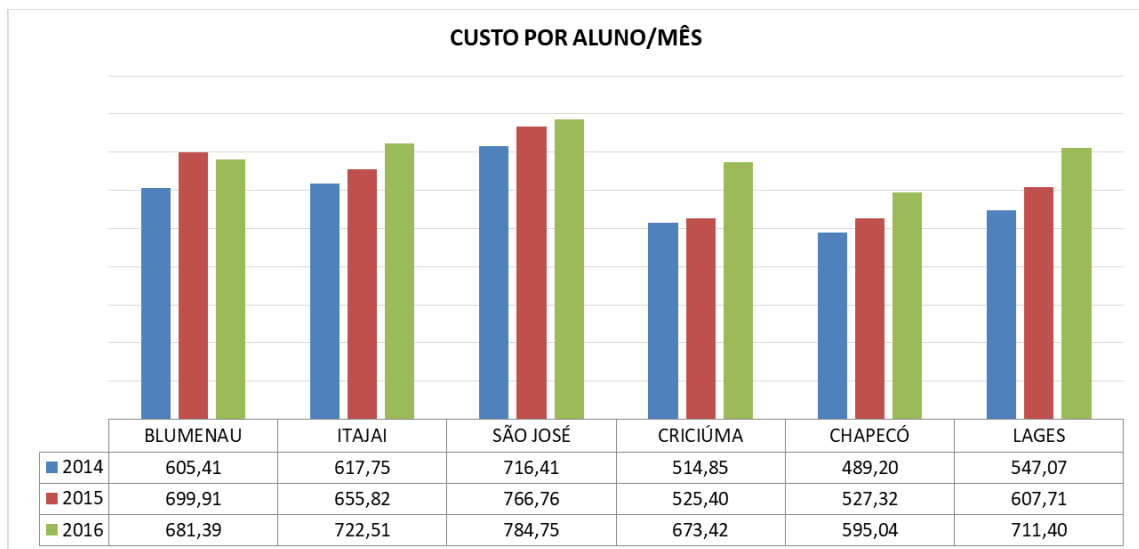
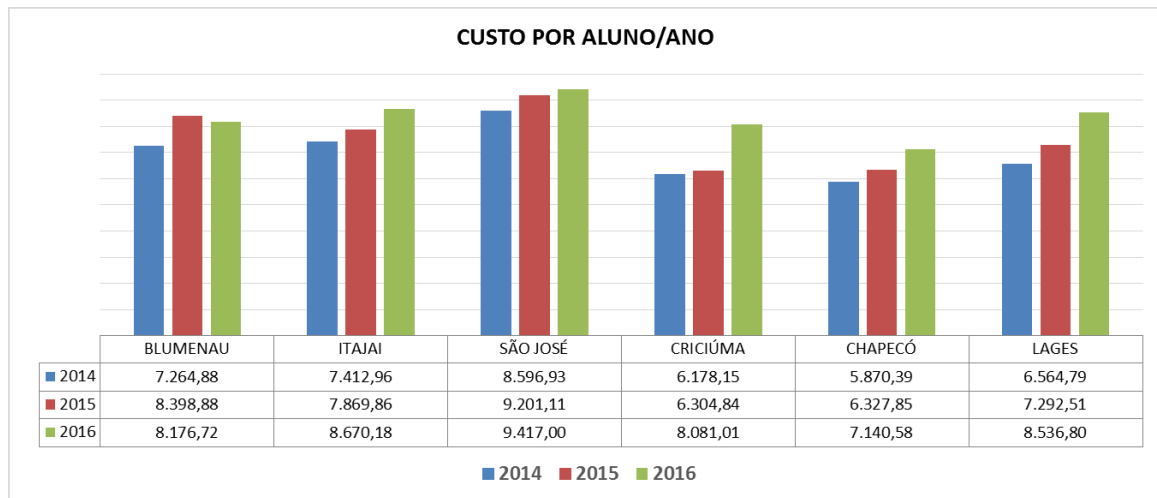
Tabela 25 - Comparativo entre municípios referente a 2014, 2015 e 2016.

MUNICÍPIO	POPULAÇÃO			DESPESAS COM EDUCAÇÃO ² (EMPENHADA)			TOTAL DE ALUNOS			CUSTOS POR ALUNO					
										ANO			MÊS		
	2014	2015	2016	2014	2015	2016	2014	2015	2016	2014	2015	2016	2014	2015	2016
BLUMENAU	334.002,00	338.876,00	343.715,00	240.612.736,84	275.113.799,63	273.748.732,86	33.120	32.756	33.479	7.264,88	8.398,88	8.176,72	605,41	699,91	681,39
ITAJAI	201.557,00	205.271,00	208.958,00	203.411.536,46	224.983.426,73	254.140.177,07	27.440	28.588	29.312	7.412,96	7.869,86	8.670,18	617,75	655,82	722,51
SÃO JOSÉ	228.561,00	232.309,00	236.029,00	150.635.335,59	163.742.904,15	168.187.670,68	17.522	17.796	17.860	8.596,93	9.201,11	9.417,00	716,41	766,76	784,75
CRICIÚMA	204.667,00	206.918,00	209.153,00	137.309.309,08	142.791.982,85	177.984.148,28	22.225	22.648	22.025	6.178,15	6.304,84	8.081,01	514,85	525,40	673,42
CHAPECÓ	202.009,00	205.795,00	209.553,00	113.016.684,12	123.184.287,51	140.783.752,10	19.252	19.467	19.716	5.870,39	6.327,85	7.140,58	489,20	527,32	595,04
LAGES	158.846,00	158.732,00	158.620,00	106.631.862,50	116.979.218,30	133.413.205,96	16.243	16.041	15.628	6.564,79	7.292,51	8.536,80	547,07	607,71	711,40

Fonte: TCE, IDEB e FINEP.

Figura 9 - Gráficos comparativos entre municípios (2014, 2015 e 2016)





Fonte: TCE, IDEB e FINEP.

7. DESEMPENHO DOS ESTUDANTES DA REDE MUNICIPAL DE ENSINO

Tabela 26 - Quantidade de alunos aprovados e reprovados (por ano).

Série	Aprovados			Reprovados		
	2014	2015	2016	2014	2015	2016
1º Ano	1.773	1.648	1.602	12	4	12
2º Ano	1.593	1.726	1.553	24	18	14
3º Ano	1.576	1.531	1.674	126	107	133
4º Ano	1.520	1.560	1.517	124	99	95
5º Ano	1.396	1.515	1.502	83	46	75
6º Ano	864	925	1.016	172	153	154
7º Ano	801	777	868	168	127	120
8º Ano	777	759	680	78	71	90
9º Ano	852	699	672	65	36	46
Índice Geral	11.152	11.140	11.084	852	661	739

Fonte: Secretaria Municipal de Educação de Criciúma e autores (2017).

Tabela 27 - Quantidade de alunos aprovados e reprovados (por ciclo).

CICLO	APROVADOS			REPROVADOS		
	2014	2015	2016	2014	2015	2016
1º ano do 1º ciclo	94	76	74	0	0	0
2º ano do 1º ciclo	93	82	83	0	0	0
3º ano do 1º ciclo	80	83	90	6	7	2
1º ano do 2º ciclo	90	71	84	3	3	2
2º ano do 2º ciclo	76	71	64	1	7	8
3º ano do 2º ciclo	48	50	49	2	5	3
1º ano do 3º ciclo	19	19	36	10	8	5
2º ano do 3º ciclo	25	16	26	6	1	4
3º ano do 3º ciclo	21	19	21	0	1	1
TOTAL	546	487	527	28	32	25

Fonte: Secretaria Municipal de Educação de Criciúma e autores (2017).

8. ESTRUTURA FÍSICA DAS ESCOLAS

Tabela 28 - Levantamento da estrutura física por escola.

ESTRUTURA FÍSICA DAS ESCOLAS - 2016							
Nome da Escola	Nº de Salas	Laboratório Informática	Horta Escolar Pedagógica	Ginásio	Quadra Coberta	Quadra	Biblioteca
EMEF ÂNGELO DE LUCA	9	X				X	X
EMEF DIONIZIO MILIOLI	11	X			X		X
EMEF ÉRICO NONNENMACHER	8				X		X
EMEF FILHO DO MINEIRO	10	X				X	X
EMEF HERCÍLIO AMANTE	13	X				X	X
EMEF JORGE DA CUNHA CARNEIRO	15					X	X
EMEF JOSÉ ROSSO	8					X	X
EMEF JUDITE DUARTE DE OLIVEIRA	8	X					
EMEF PE. JOSÉ FRANCISCO BERTERO	10	X				X	X
EMEF PROFª LILI COELHO	11	X	X		X		X
EMEIEF ADOLFO BACK	12	X	X		X		
EMEIEF CASEMIRO STACHURSKI	7	X	X		X		X
EMEIEF GIÁCOMO BÚRIGO	5				X		
EMEIEF GIÁCOMO ZANETTE	9	X				X	X
EMEIEF JOSÉ CESÁRIO DA SILVA	12	X					X
EMEIEF MARCÍLIO DIAS SAN THIAGO	11				X		X
EMEIEF OSWALDO HULSE	13	X			X		X
EMEIEF PASCOAL MELLER	10	X	X			X	X
EMEIEF PAULO PETRUZZELLIS	22	X				X	X
EMEIEF PE. LUDOVICO COCCOLO	11	X				X	X
EMEIEF PROFª VILSON LALAU	18	X		X			X
EMEIEF SERAFINA MILIOLI PESCADOR	11	X	X	X			X
EMEIEF SANTA RITA DE CÁSSIA	4					X	
EMEIEF ACÁCIO ALFREDO VILLAIN	7	X					X
EMEIEF AMARO JOÃO BATISTA	7	X					X
EMEIEF ÂNGELO FELIX UGIONI	7	X					X
EMEIEF ANTÔNIO COLOMBO	6		X				X
EMEIEF ANTÔNIO MANGILI	5	X					X
EMEIEF ANTONIO MILANEZ NETTO	7					X	X
EMEIEF ANTONIO MINOTTO	4						X
EMEIEF AUGUSTO PAVEI	2						X
EMEIEF CAETANO RONCHI	7		X			X	X
EMEIEF CARLOS GORINI	7	X				X	X
EMEIEF ELIZA SAMPAIO ROVARIS	6						X
EMEIEF FIORENTINO MELLER	10	X			X		X
EMEIEF FORTUNATO BRASIL NASPOLINI	4	X	X				X
EMEIEF HONÓRIO DAL TOE	6						X
EMEIEF IRIA ZANDOMÊNIGO DE LUCA	5	X				X	X
EMEIEF JOSÉ CONTIM PORTELLA	14	X		X			X
EMEIEF JOSÉ GIASSI	5						X
EMEIEF JOVITO T. ÁLVARO DE CAMPOS	6						
EMEIEF LINUS JOÃO RECH	8	X					X
EMEIEF MARIA ANGÉLICA PAULO	4						
EMEIEF NÚCLEO HERCÍLIO LUZ	6						X
EMEIEF PE. CARLOS WECKI	11	X					X
EMEIEF PROF. MOACYR JARDIM DE MENEZ	4	X	X				X
EMEIEF PROFª CLOTILDES M. M. LALAU	9		X			X	
EMEIEF PROFª MARIA DE LOURDES CARNEIRO	7					X	X
EMEIEF PROFª FRANCISCO SKRABSKI	6	X				X	X
EMEIEF PROFª JAIRO LUIZ THOMAZI	5	X					X
EMEIEF TANCREDO DE ALMEIDA NEVES	5					X	
EMEIEF UBALDINA ROCHA GHEDIN	5	X			X		X
CEIM BENEVENUTO GUIDI	2		X				X
CEIM CASSEMIRO POTRIKUS	5						X
CEIM CRIANÇA FELIZ	6						X
CEIM DEMBOSKI	3						X
CEIM ENGª JORGE FRYDBERG	9						X
CEIM GARDINA MINATTO CECHINEL	6						X
CEIM JOÃO LOCATELLI	4		X				X
CEIM JOSÉ MACARINI	2						X
CEIM MARIA DA ROSA CUNHA	8		X				X
CEIM MARIO PIZZETI	10						X
CEIM NATUREZA	5						X
CEIM PROFª ELZA SAMPAIO DOS REIS	3		X				X
CEIM PROFª FRANCISCA DE LUCA FURTADO	2						X
CEIM PROFª GLAUDINÉIA ANGELA C. FURTADO	5		X				X
CEIM PROFª HILDA MELLER JUSTI	8						X
CEIM PROFª ZELMA SAVI NÁPOLI	8						X
CEIM PROFª VANDETE NUNES LIMA	8						X
CEIM SANTINA DAGOSTIN SALVADOR	9						X
CEIM THEREZA DARIO MILANEZI	2						X
CEIM UMBERTO CESA	3						X
TOTAL	541	32	15	3	10	19	64

Fonte: Secretaria Municipal de Educação de Criciúma e autores (2017).

Tabela 29 - Diagnóstico da estrutura física das escolas em 2016.

Estrutura física das escolas	
Laboratórios	32 escolas possuem
Horta escolar pedagógica	15 escolas possuem
Ginásio	3 escolas possuem
Quadra coberta	10 escolas possuem
Quadra	19 escolas possuem
Biblioteca	64 escolas possuem

Fonte: Autores (2017).

9. BENEFÍCIOS E PROGRAMAS

- **Transporte escolar:** A secretaria de educação informou que existem roteiros realizados com veículos próprios e foram contratadas três empresas terceirizadas que realizam o transporte de 1.170 estudantes. Além das escolas municipais e estaduais, também são atendidas as seguintes instituições: Associação de Pais e Amigos do Autista - AMA; Associação de Pais e Amigos dos Excepcionais – APAE e o Instituto Diomício Freitas.
- **Carteirinha de estudante:** São disponibilizadas carteirinhas de estudante que garantem o transporte gratuito para aproximadamente 1.100 estudantes, incluindo o transporte para atendimentos no NCE e no Projeto Pelotão Esperança.
- **Programas da secretaria de educação:** São vários os programas desenvolvidos pela secretaria de educação, entre eles, valem ser citados: “PROMUDE” – Programa Municipal de Educação sobre Drogas na Escola; “PSE” – Programa Saúde na Escola; Programa Mais Educação; entre outros.

Fonte: Secretaria Municipal de Educação de Criciúma.

9.1 IDEB

Tabela 30 - IDEB e metas projetadas por escola (4ª série/5º ano).

Escola	4ª série / 5º ano													
	Ideb Observado						Metas Projetadas							
	2005	2007	2009	2011	2013	2015	2007	2009	2011	2013	2015	2017	2019	2021
EMEF ANGELO DE LUCA			5.8	6.4	6.4	6.7			6.1	6.3	6.5	6.8	7.0	7.2
EMEF DIONIZIO MILIOLI	4.1	5.0	5.3	5.8	6.3	6.3	4.2	4.5	4.9	5.2	5.5	5.7	6.0	6.3
EMEF ERICO NONNENMACHER	4.2	4.2	4.8	5.6	6.1	5.4	4.2	4.6	5.0	5.3	5.5	5.8	6.1	6.3
EMEF FILHO DO MINEIRO	3.7	4.2	5.5	6.0	6.6	6.2	3.8	4.2	4.6	4.8	5.1	5.4	5.7	6.0
EMEF HERCILIO AMANTE	5.0	4.9	5.8	6.9	7.0	6.9	5.0	5.4	5.7	6.0	6.2	6.5	6.7	6.9
EMEF JORGE DA CUNHA CARNEIRO	4.8	4.9	5.5	6.4	6.8	6.8	4.9	5.2	5.6	5.8	6.1	6.3	6.5	6.8
EMEF JUDITE DUARTE DE OLIVEIRA					6.1	6.9					6.3	6.5	6.8	7.0
EMEF PE JOSE FRANCISCO BERTERO		4.8	5.0	5.1		5.8		5.0	5.3	5.6	5.8	6.1	6.3	6.6
EMEF PROFª LILI COELHO	4.0	4.2	4.8	5.3	5.0	5.8	4.0	4.4	4.8	5.0	5.3	5.6	5.9	6.1
EMEIF A DOLFO BACK	3.6	3.5	4.2	5.1	5.1	4.7	3.6	4.0	4.4	4.7	5.0	5.3	5.5	5.8
EMEIF AMARO JOAO BATISTA	4.2	4.5	4.5	5.8	5.6	6.6	4.3	4.6	5.0	5.3	5.5	5.8	6.1	6.3
EMEIF ANGELO FELIX UGGIONI	3.9	4.1	5.8	6.3	5.9	6.5	4.0	4.3	4.7	5.0	5.3	5.6	5.8	6.1
EMEIF ANTONIO COLOMBO			5.2			5.5			5.4	5.7	5.9	6.2	6.4	6.7
EMEIF ANTONIO MANGILLI			4.8	5.9	5.9	**			5.1	5.3	5.6	5.9	6.1	6.4
EMEIF ANTONIO MILANEZ NETTO	4.4	4.3	5.9	6.2	6.9	7.4	4.5	4.8	5.2	5.5	5.7	6.0	6.3	6.5
EMEIF CAETANO RONCHI	3.9	5.0	4.9	6.0	5.8	6.0	3.9	4.3	4.7	5.0	5.2	5.5	5.8	6.1
EMEIF CARLOS GORINI		4.3				**		4.5	4.9	5.1	5.4	5.7	5.9	6.2
EMEIF CASEMIRO STACHURSKI			4.9	5.2	5.6	6.0			5.2	5.4	5.7	5.9	6.2	6.5
EMEIF ELIZA SAMPAIO ROVARIS		3.3	3.9		4.8	**		3.5	3.8	4.1	4.4	4.7	5.0	5.3
EMEIF FIORENTINO MELLER	4.8	5.1	4.7	5.5	5.8	6.4	4.8	5.2	5.5	5.8	6.0	6.3	6.5	6.8
EMEIF FORTUNATO BRASIL NASPOLINI					5.6	**					5.8	6.1	6.3	6.6
EMEIF GIA COMO ZANETTE	4.5	4.9	4.8	5.6	5.9	6.0	4.6	4.9	5.3	5.6	5.9	6.1	6.4	6.6
EMEIF HONORIO DAL TOE			4.4	5.2		**			4.6	4.9	5.2	5.5	5.7	6.0
EMEIF JOSE CESARIO DA SILVA	4.5	4.9	5.6	6.4	5.7	6.0	4.6	4.9	5.3	5.6	5.8	6.1	6.3	6.6
EMEIF JOSE CONTINI PORTELLA	4.3	4.3	4.8	6.0	5.8	5.8	4.3	4.7	5.1	5.3	5.6	5.9	6.1	6.4
EMEIF JOSE ROSSO			4.9	5.2	5.6	6.6			5.2	5.5	5.7	6.0	6.2	6.5
EMEIF LINUS JOAO RECH		3.4			4.8	**		3.6	4.0	4.2	4.5	4.8	5.1	5.4
EMEIF NUCLEO HERCILIO LUZ			5.3			**			5.5	5.8	6.0	6.3	6.5	6.7
EMEIF OSWALDO HULSE	4.5	4.7	4.8	4.9	5.7	5.8	4.5	4.9	5.3	5.5	5.8	6.0	6.3	6.5
EMEIF PASCOAL MELLER	4.4	4.6	4.9	5.7	6.5	6.1	4.5	4.8	5.2	5.5	5.8	6.0	6.3	6.5
EMEIF PE CARLOS WECKI	3.9	4.3	5.1	5.9	6.0	6.0	4.0	4.3	4.7	5.0	5.3	5.6	5.9	6.1
EMEIF PE LUDOVICO COCCOLO	4.8	4.5	5.9	5.9	6.5	6.0	4.8	5.2	5.6	5.8	6.1	6.3	6.5	6.8
EMEIF PE PAULO PETRUZZELLIS	3.8	3.6	3.7	4.4	5.0	5.4	3.9	4.2	4.6	4.9	5.2	5.5	5.7	6.0
EMEIF PROF CLOTILDES MARIA MARTINS LALAU	3.4	3.7	3.4	4.7	4.2	4.6	3.5	3.8	4.2	4.5	4.8	5.1	5.4	5.7
EMEIF PROF FRANCISCO SKRABSKI	4.3	4.3		5.7	5.1	6.5	4.4	4.7	5.1	5.4	5.6	5.9	6.1	6.4
EMEIF PROF JAIRO LUIZ THOMAZI		5.3	6.0	7.0		7.5		5.5	5.8	6.0	6.3	6.5	6.7	6.9
EMEIF PROF MARCILIO DIAS DE SAN THIAGO	3.7	3.9	4.9	4.6	5.4	5.6	3.8	4.1	4.5	4.8	5.1	5.4	5.7	5.9
EMEIF PROF VILSON LALAU	4.6	3.8	4.7	4.5	5.8	5.7	4.6	5.0	5.4	5.6	5.9	6.1	6.4	6.6
EMEIF PROFª IRIA ZANDOMENEGO DE LUCA		5.0			6.0	6.8		5.2	5.5	5.8	6.0	6.3	6.5	6.7
EMEIF PROFª MARIA DE LOURDES CARNEIRO		4.2		5.5	6.4	6.1		4.4	4.8	5.0	5.3	5.6	5.8	6.1
EMEIF SANTA RITA DE CASSIA		4.6				6.2		4.8	5.1	5.4	5.6	5.9	6.1	6.4
EMEIF SERAFINA MILIOLI PESCADOR	4.4	4.4	5.8	6.3	5.9	7.5	4.4	4.8	5.2	5.4	5.7	6.0	6.2	6.5
EMEIF TANCREDO DE ALMEIDA NEVES	4.1	3.4	4.5			**	4.1	4.5	4.9	5.2	5.4	5.7	6.0	6.2

** Sem média na Prova Brasil 2015: Não participou ou não atendeu os requisitos necessários para ter o desempenho calculado.

Fonte: <http://ideb.inep.gov.br/>

Tabela 31 - IDEB anos iniciais.

Metas do IDEB anos iniciais
29 escolas atingiram as metas projetadas em 2015
6 escolas não atingiram as metas projetadas em 2015
8 escolas sem média na Prova Brasil*
Somando o total de 43 escolas
*Não participou ou não atendeu os requisitos necessários para ter o desempenho calculado.

Fonte: Dos autores (2017).

Tabela 32 - IDEB e metas projetadas por escola (8ª série/9º ano).

Escola	8ª série / 9º ano													
	Ideb Observado						Metas Projetadas							
	2005	2007	2009	2011	2013	2015	2007	2009	2011	2013	2015	2017	2019	2021
EMEF ANGELO DE LUCA			4.8	5.6	4.9	5.6			4.9	5.2	5.5	5.7	6.0	6.2
EMEF DIONIZIO MILIOLI	4.0	2.7	4.5	4.9	5.0	5.2	4.0	4.2	4.5	4.9	5.2	5.5	5.7	6.0
EMEF ERICO NONNENMACHER		3.1	4.0	3.9	3.6	4.0		3.2	3.4	3.8	4.1	4.4	4.6	4.9
EMEF FILHO DO MINEIRO	3.8	3.7	4.5	4.6	4.8	4.6	3.8	3.9	4.2	4.6	5.0	5.2	5.5	5.7
EMEF HERCILIO AMANTE	4.4	4.3	3.8	5.2	5.2	6.1	4.4	4.5	4.8	5.2	5.6	5.8	6.0	6.3
EMEF JORGE DA CUNHA CARNEIRO						5.8						6.1	6.3	6.5
EMEF JUDITE DUARTE DE OLIVEIRA						4.0						4.2	4.5	4.7
EMEF PE JOSE FRANCISCO BERTERO				5.8	5.0	**				6.0	6.2	6.4	6.6	6.8
EMEF PROFª LILI COELHO						4.4						4.7	4.9	5.2
EMEF ADOLFO BACK	3.2	3.3	3.5	2.7	4.2	3.7	3.2	3.4	3.6	4.1	4.4	4.7	5.0	5.2
EMEF CASEMIRO STACHURSKI					4.6	4.6					4.8	5.1	5.3	5.6
EMEF GIA COMO ZANETTE		4.8	4.5	5.7	4.4	**		4.9	5.1	5.4	5.7	5.9	6.1	6.4
EMEF JOSE CESARIO DA SILVA						5.0						5.2	5.5	5.7
EMEF OSWALDO HULSE	3.4	3.7	3.8	4.2	4.1	4.2	3.5	3.6	3.9	4.3	4.7	4.9	5.2	5.4
EMEF PASCOAL MELLER	4.1	3.9	4.5	4.9	4.4	4.5	4.2	4.3	4.6	5.0	5.4	5.6	5.8	6.1
EMEF PE LUDOVICO COCCOLO						5.3						5.5	5.7	5.9
EMEF PE PAULO PETRUZZELLIS				3.8	3.9	3.9				4.0	4.3	4.6	4.8	5.1
EMEF PROF CLOTILDES MARIA MARTINS LALAU		3.2	3.3	3.5		**		3.3	3.5	3.9	4.2	4.5	4.7	5.0
EMEF PROF MARCILIO DIAS DE SAN THIAGO	3.5	4.1	4.4	4.2	2.9	5.0	3.6	3.7	4.0	4.4	4.8	5.0	5.3	5.5
EMEF SERAFINA MILIOLI PESCADOR	4.0	3.5	4.3	4.6	4.9	4.6	4.0	4.2	4.4	4.8	5.2	5.4	5.7	5.9

** Sem média na Prova Brasil 2015: Não participou ou não atendeu os requisitos necessários para ter o desempenho calculado.

Fonte: <http://ideb.inep.gov.br/>.

Tabela 33 - IDEB anos finais

Metas do IDEB anos finais
4 escolas atingiram as metas projetadas em 2015
13 escolas não atingiram as metas projetadas em 2015
3 escolas sem média na Prova Brasil*
Somando o total de 20 escolas
*Não participou ou não atendeu os requisitos necessários para ter o desempenho calculado.

Fonte: Autores (2017).

Tabela 34 - Comparativo do IDEB e metas projetadas entre municípios (anos iniciais e finais).

IDEB ANOS INICIAIS E FINAIS - REDE MUNICIPAL														
Município	Ideb Observado						Metas Projetadas							
	2005	2007	2009	2011	2013	2015	2007	2009	2011	2013	2015	2017	2019	2021
4° série / 5° ano														
BLUMENAU	4.4	4.8	5.2	6.1	6.4	6.5	4.5	4.8	5.2	5.5	5.8	6.0	6.3	6.5
ITAJAÍ	4.5	4.8	4.9	5.2	6.0	6.4	4.6	4.9	5.3	5.6	5.8	6.1	6.3	6.6
SÃO JOSÉ	4.0	4.4	4.8	4.8	5.3	6.2	4.0	4.4	4.8	5.1	5.3	5.6	5.9	6.2
CRICIÚMA	4.3	4.4	5.0	5.6	5.8	6.1	4.4	4.7	5.1	5.4	5.7	5.9	6.2	6.4
CHAPECÓ	4.4	4.3	5.3	5.9	5.9	6.4	4.5	4.8	5.2	5.5	5.7	6.0	6.2	6.5
LAGES	3.8	4.3	4.7	5.0	5.3	5.5	3.8	4.2	4.6	4.9	5.2	5.4	5.7	6.0
8° série / 9° ano														
BLUMENAU	3.6	4.3	5.0	5.0	4.9	5.3	3.6	3.8	4.1	4.5	4.8	5.1	5.3	5.6
ITAJAÍ	3.9	4.1	4.3	4.6	4.8	5.2	4.0	4.1	4.4	4.8	5.2	5.4	5.7	5.9
SÃO JOSÉ	4.2	4.1	4.3	4.2	3.8	5.1	4.2	4.4	4.7	5.1	5.4	5.7	5.9	6.1
CRICIÚMA	3.7	3.7	4.2	4.6	4.4	4.9	3.8	3.9	4.2	4.6	5.0	5.2	5.5	5.7
CHAPECÓ	3.4	3.8	4.6	4.8	4.7	5.1	3.4	3.5	3.8	4.2	4.6	4.9	5.1	5.4
LAGES	3.1	3.8	4.1	4.3	3.9	4.3	3.1	3.3	3.5	3.9	4.3	4.6	4.9	5.1

Fonte: <http://ideb.inep.gov.br/>.

9.2 Indicadores de resultados

Tabela 35 - IDEC (anos iniciais e finais).

IDEC - ÍNDICE DE DESENVOLVIMENTO DA EDUCAÇÃO DE CRICIÚMA				
ANOS INICIAIS				
Município	2011	2012	2015	2016
Criciúma	5,3	5,1	4,9	4,6
ANOS FINAIS				
Município	2011	2012	2015	2016
Criciúma	4,4	3,5	4,1	4,7

Fonte: Secretaria Municipal de Educação de Criciúma e autores (2017).

Tabela 36 - AMAC (2015 e 2016).

NÍVEIS	AMAC (Avaliação Municipal de Alfabetização)					
	LEITURA		ESCRITA		MATEMÁTICA	
	2015	2016	2015	2016	2015	2016
1	2,81%	0,95	9,50%	9,16	3,56%	9,83
2	16,13%	6,82	15,11%	16,7	19,86%	33,83
3	30,53%	22,79	34,53%	40,22	38,16%	39,03
4	50,54%	69,44	29,63%	24,8	38,41%	17,3
5	NA*	NA*	11,23%	9,83	NA*	NA*

*NA= Não avaliado

Fonte: Secretaria Municipal de Educação de Criciúma e autores (2017).

10. GASTOS COM MERENDA NAS ESCOLAS DO PROGRAMA PNAE

Segundo a secretaria de educação, são usados dois carros para o transporte da merenda que somam o custo mensal de R\$30.398,92.

Tabela 37 - Receitas e despesas com o PNAE.

DEMONSTRATIVO DO TOTAL DAS RECEITAS E DESPESAS	
PROGRAMA NACIONAL DE ALIMENTAÇÃO ESCOLAR - PNAE	
REPASSE FEDERAL	2016
PNAE	3.580.012,00
RENDIMENTOS BANCÁRIOS	3.384,24
SALDO ANTERIOR	1.523,46
TOTAL DE RECEITA	3.584.919,70
DESPESAS	
GENÊROS ALIMENTÍCIOS	2.349.931,41
GENÊROS ALIMENTÍCIOS - Agricultura Familiar	1.234.984,10
TOTAL DE DESPESAS	3.584.915,51
RECURSOS PRÓPRIOS	
DESPESAS	
GENÊROS ALIMENTÍCIOS	394.284,87
GENÊROS ALIMENTÍCIOS - Agricultura Familiar	570.408,90
TOTAL DE DESPESAS	964.693,77
TOTAL PAGO DE GENÊROS ALIMENTÍCIOS EM 2016	4.549.609,28
TOTAL PAGO DE TRANSPORTE DA MERENDA ESCOLAR	749.690,82

Fonte: Secretaria Municipal de Educação de Criciúma (2017).

ANEXOS

Figura 10 - Despesas com educação, TCE.



35

Figura 11 - Gastos por projeto/atividade, portal da transparência.

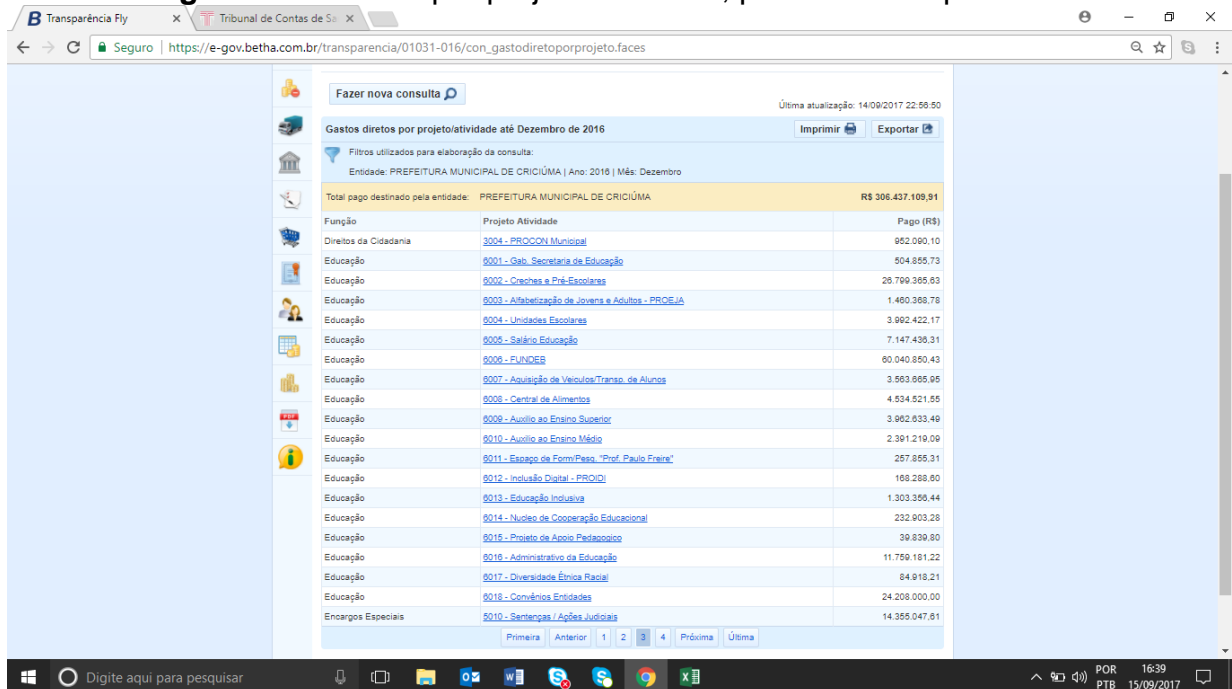
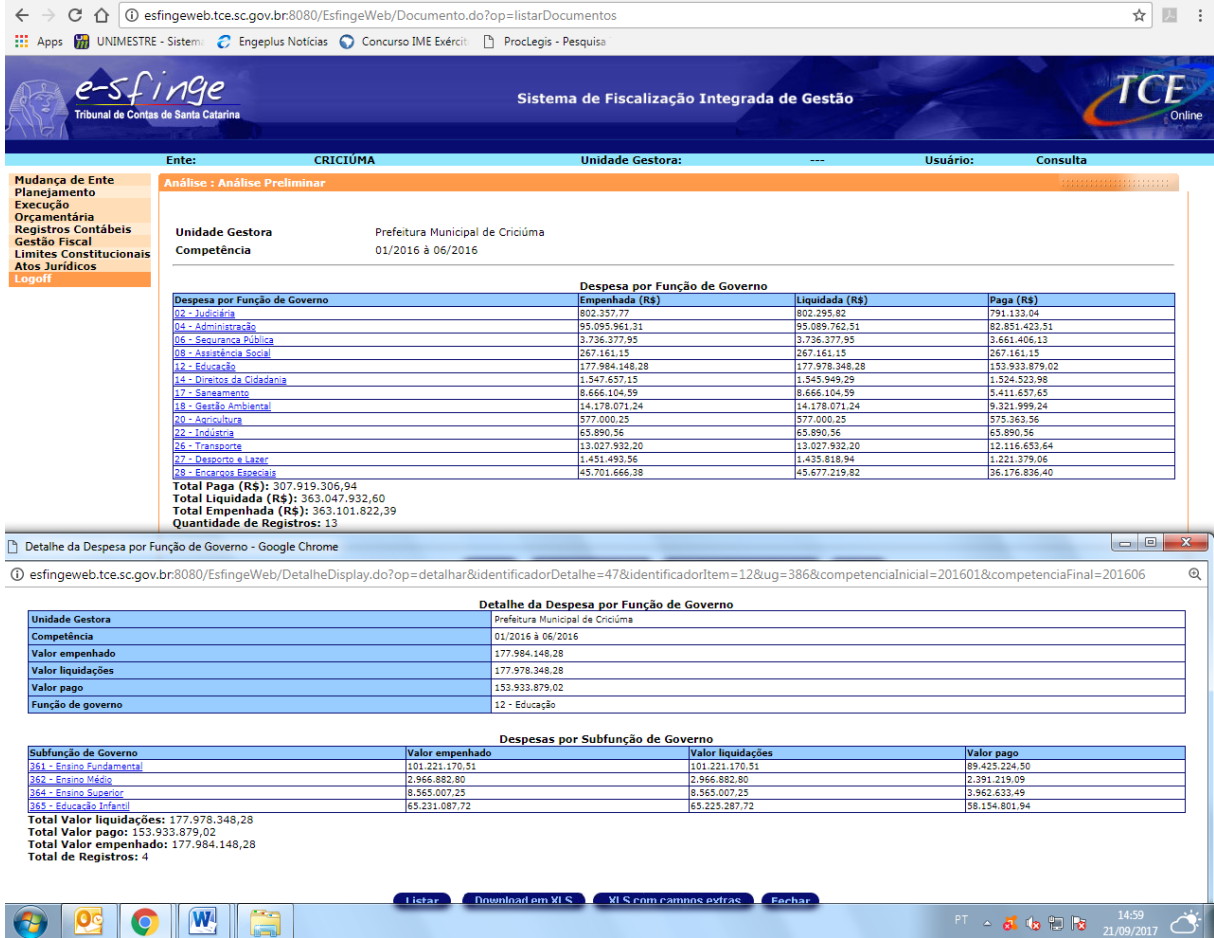


Figura 12 – Despesas por subfunção de governo, TCE. (2016)



The screenshot displays the 'Sistema de Fiscalização Integrada de Gestão' (TCE) interface. The main content area shows a summary of expenditures for the 'Prefeitura Municipal de Criciúma' for the period '01/2016 à 06/2016'. The data is presented in a table with columns for 'Despesa por Função de Governo', 'Empenhada (R\$)', 'Liquidada (R\$)', and 'Pago (R\$)'. Below this, a detailed view of the '12 - Educação' function is shown, including a table of subfunctions and their respective values.

Despesa por Função de Governo	Empenhada (R\$)	Liquidada (R\$)	Pago (R\$)
02 - Judiciária	802.257,77	802.258,82	791.133,04
04 - Administração	95.055.961,31	95.089.762,51	82.851.423,51
06 - Segurança Pública	3.736.377,95	3.736.377,95	3.661.406,13
08 - Assistência Social	267.161,15	267.161,15	267.161,15
12 - Educação	177.984.148,28	177.978.348,28	153.933.879,02
14 - Direitos da Cidadania	1.347.657,15	1.345.949,29	1.324.523,98
17 - Planejamento	8.666.104,99	8.666.104,99	8.411.557,65
18 - Gestão Ambiental	14.178.071,24	14.178.071,24	9.321.999,24
20 - Agricultura	577.000,25	577.000,25	575.363,56
22 - Indústria	65.890,56	65.890,56	65.890,56
26 - Transporte	13.027.932,20	13.027.932,20	12.116.633,64
27 - Trabalho e Lazer	1.451.493,56	1.435.818,94	1.221.379,06
28 - Encargos Especiais	45.701.666,38	45.677.219,82	36.176.836,40
Total Pago (R\$):	307.919.306,94		
Total Liquidada (R\$):	363.047.932,60		
Total Empenhada (R\$):	363.101.822,39		
Quantidade de Registros:	13		

Subfunção de Governo	Valor empenhado	Valor liquidado	Valor pago
351 - Ensino Fundamental	101.221.170,51	101.221.170,51	89.425.224,50
352 - Ensino Médio	2.966.882,80	2.966.882,80	2.391.215,09
354 - Ensino Superior	8.565.007,25	8.565.007,25	3.862.633,49
355 - Educação Infantil	65.231.087,72	65.225.287,72	58.154.801,94
Total Valor liquidado:	177.978.348,28		
Total Valor pago:	153.933.879,02		
Total Valor empenhado:	177.984.148,28		
Total de Registros:	4		

36

Figura 13 - Despesas por subfunção de governo, TCE. (2015)

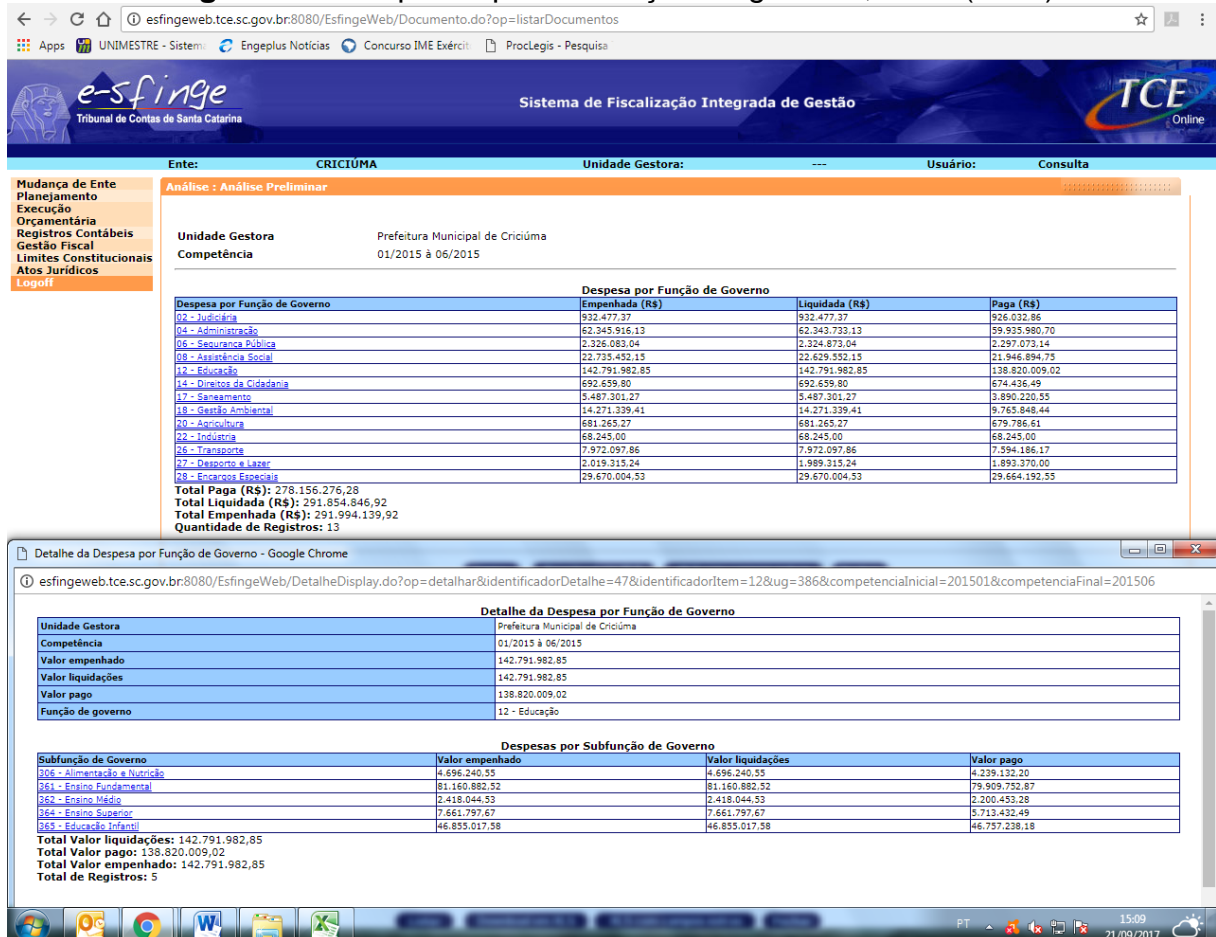


Figura 14 - Despesas por subfunção de governo, TCE. (2014)

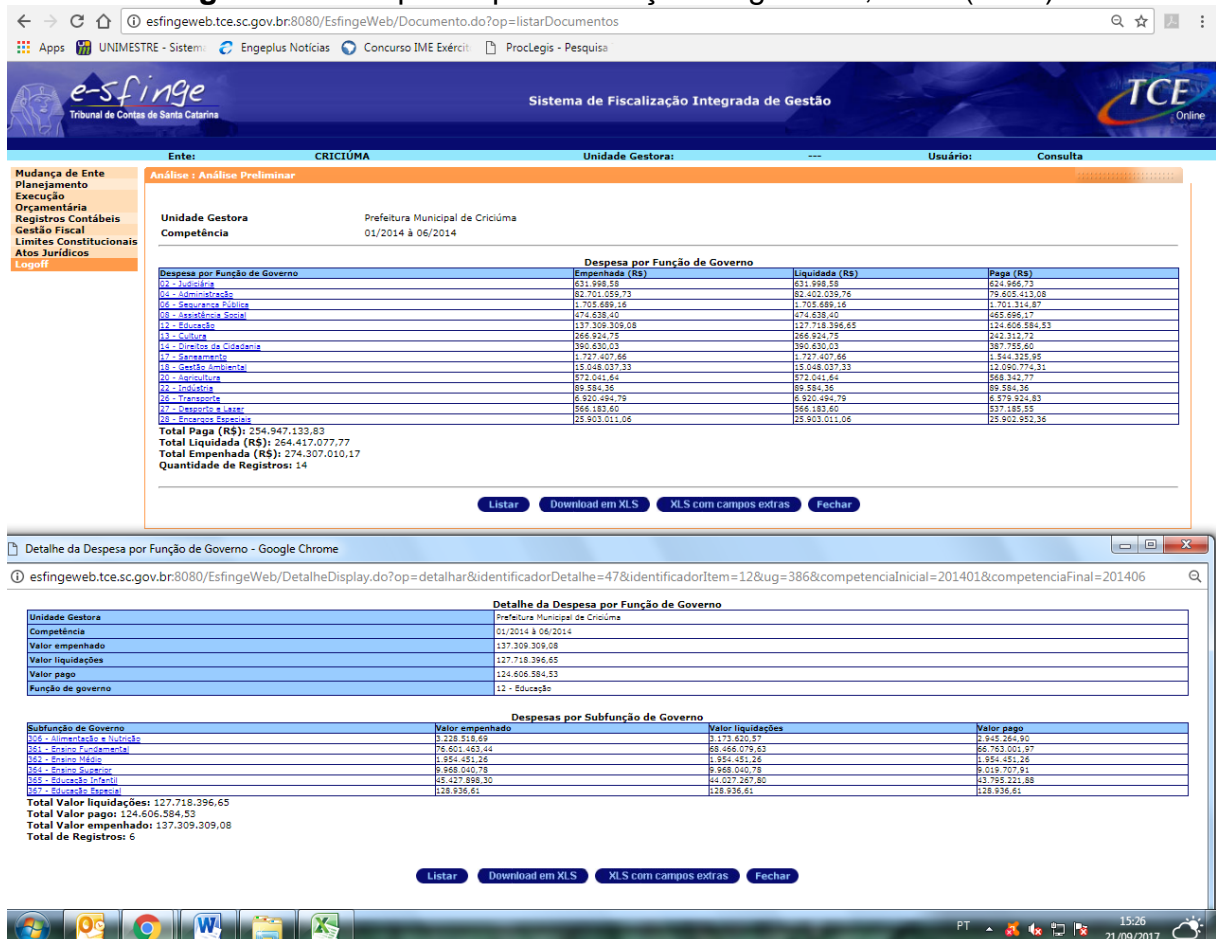


Figura 15 - Despesas com educação, Blumenau, 2014, TCE.

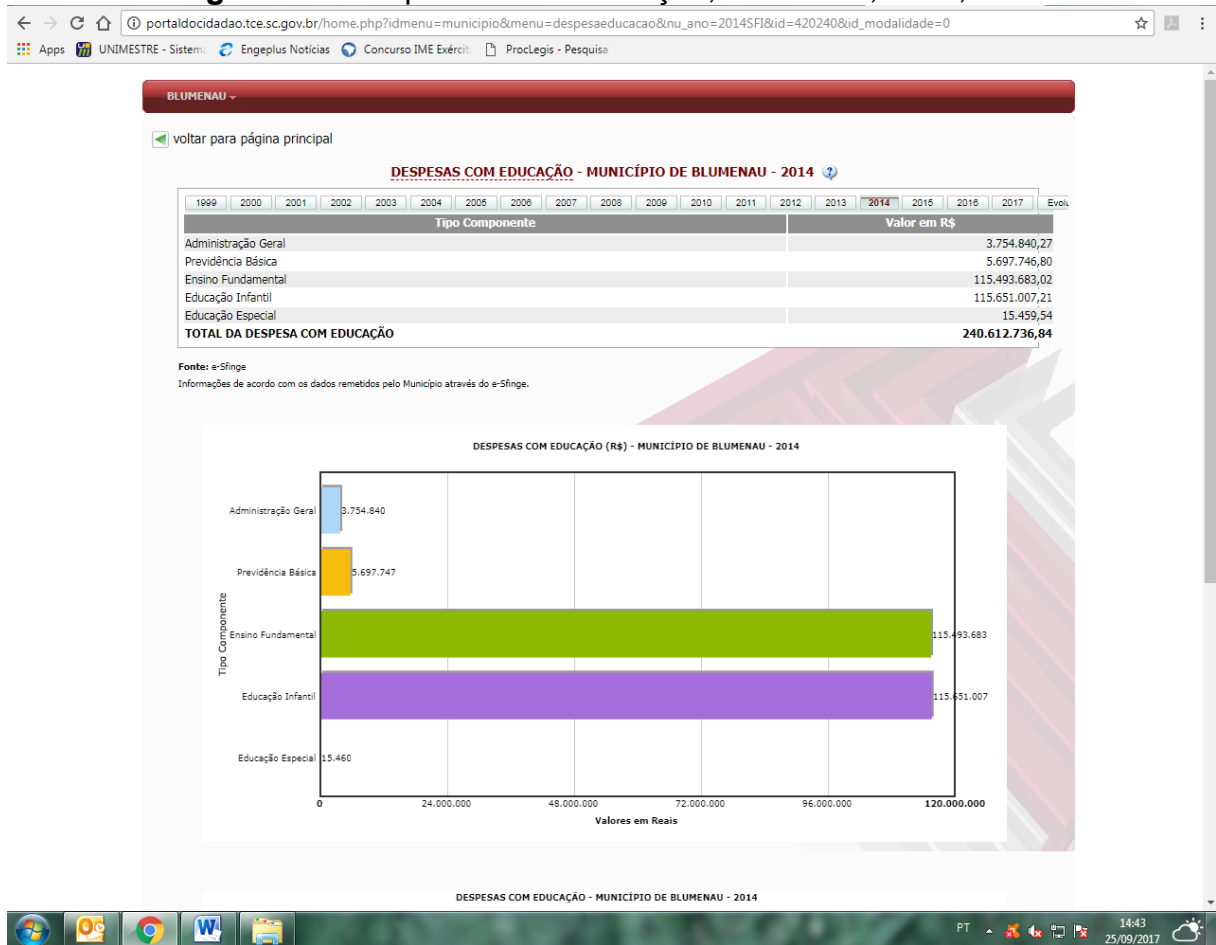


Figura 16 - Despesas com educação, Blumenau, 2015, TCE.

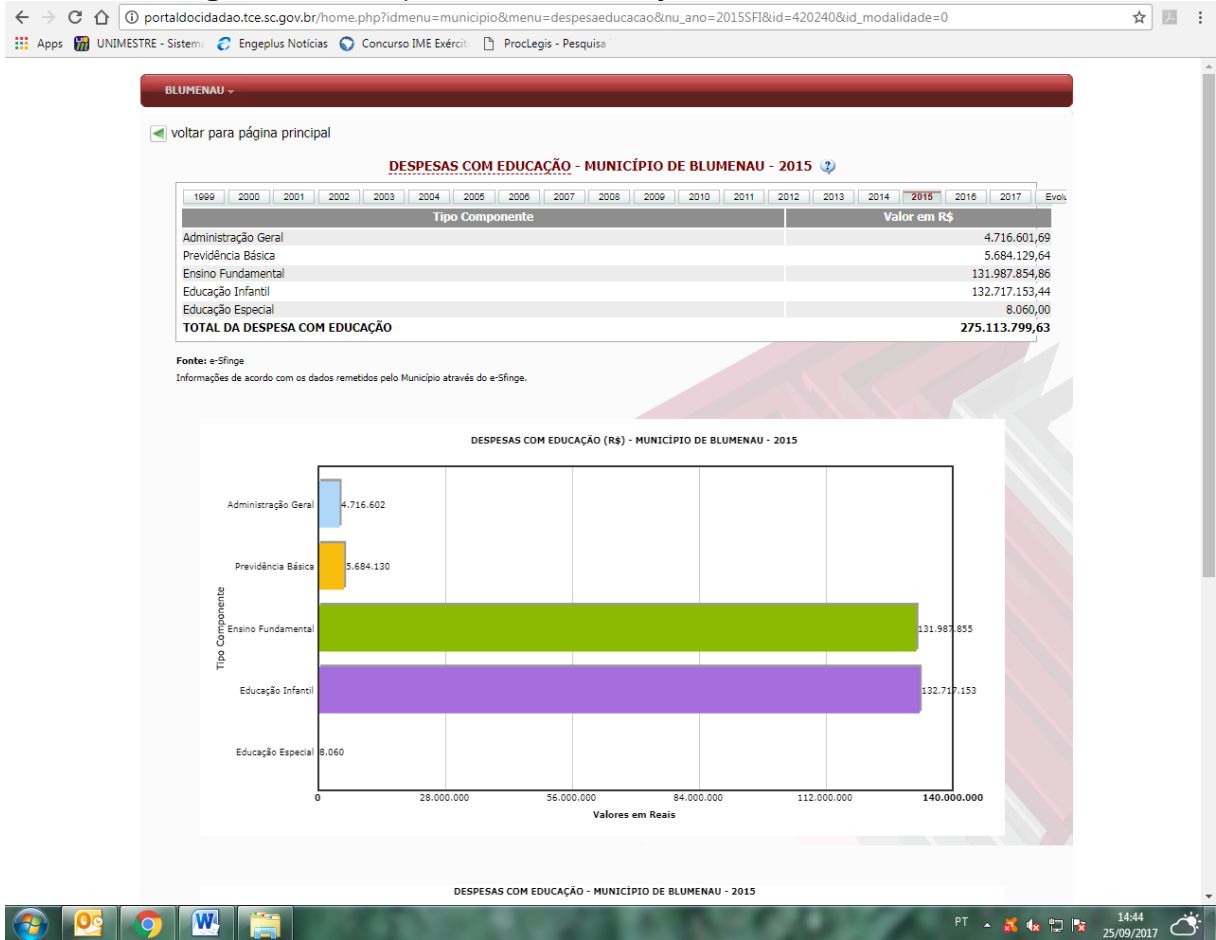


Figura 17 - Despesas com educação, Blumenau, 2016, TCE.

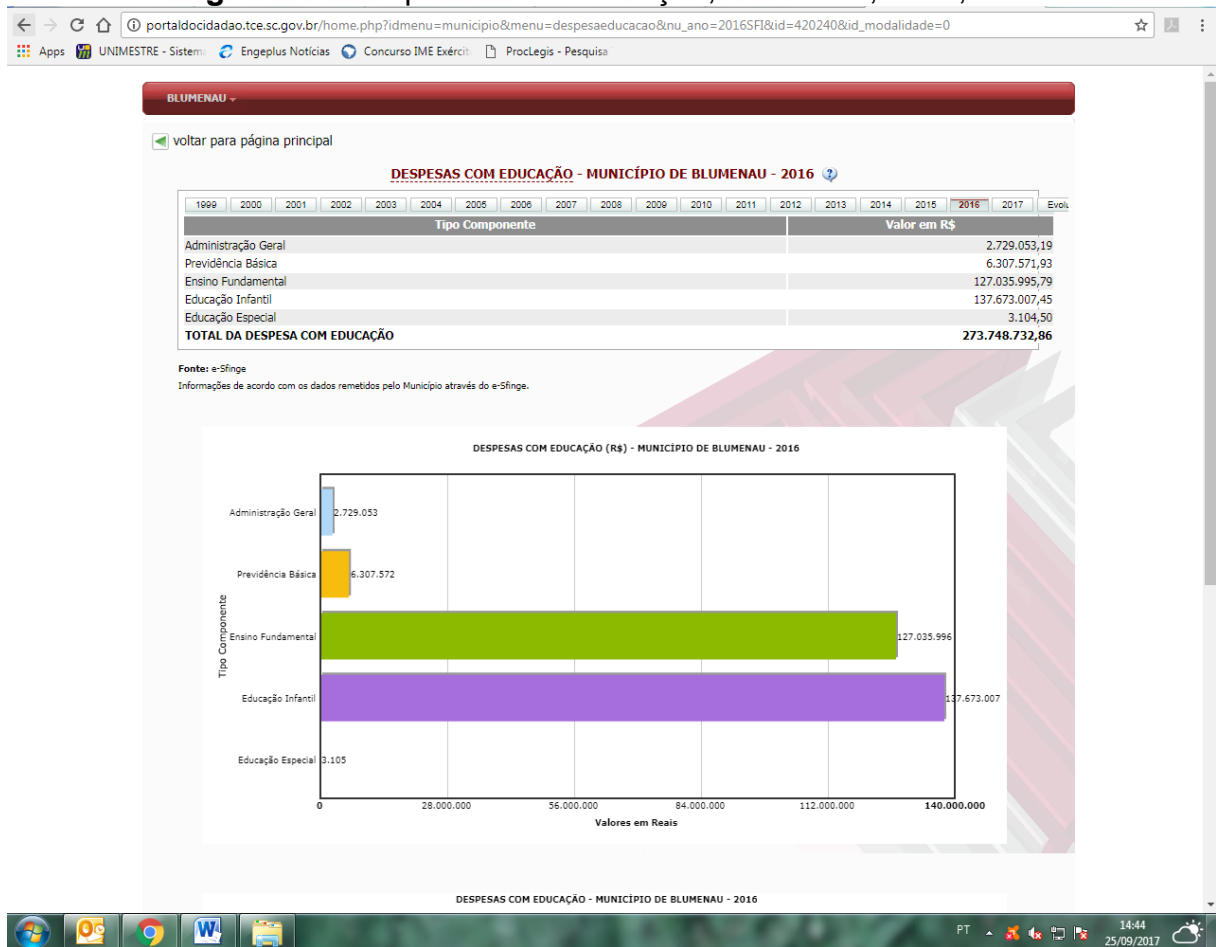


Figura 18 - Despesas com educação, Chapecó, 2014, TCE.

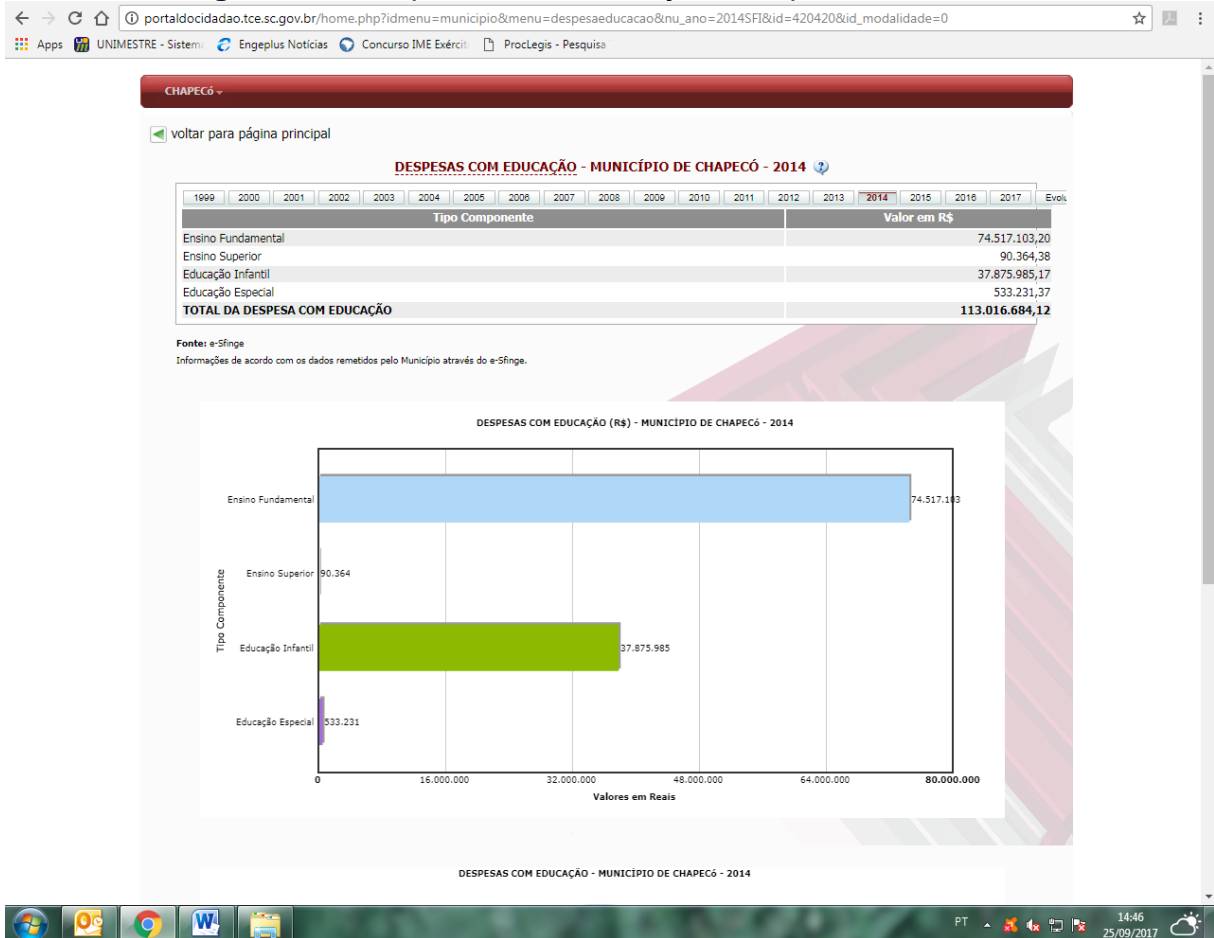


Figura 19 - Despesas com educação, Chapecó, 2015, TCE.

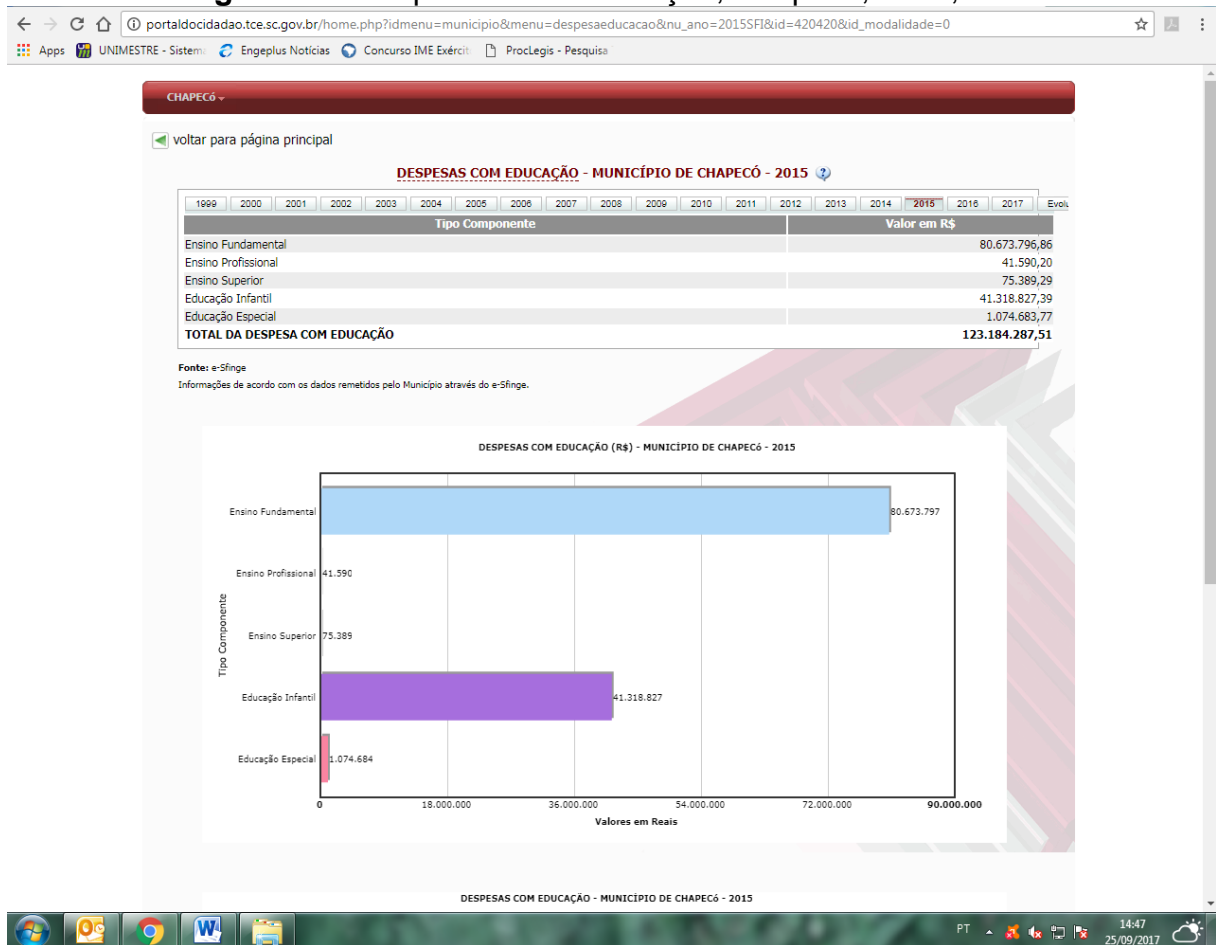


Figura 20 - Despesas com educação, Chapecó, 2016, TCE.

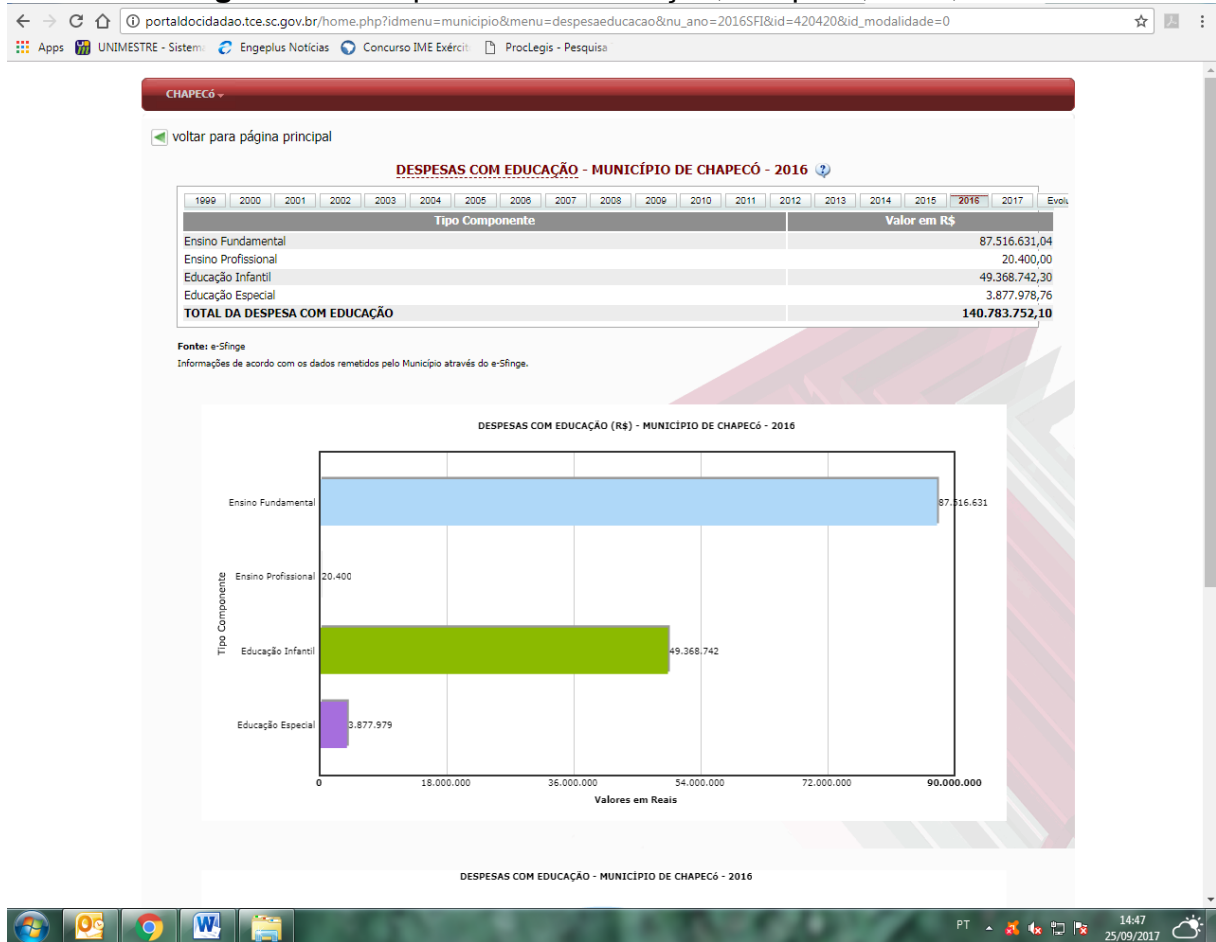


Figura 21 - Despesas com educação, Itajaí, 2014, TCE.

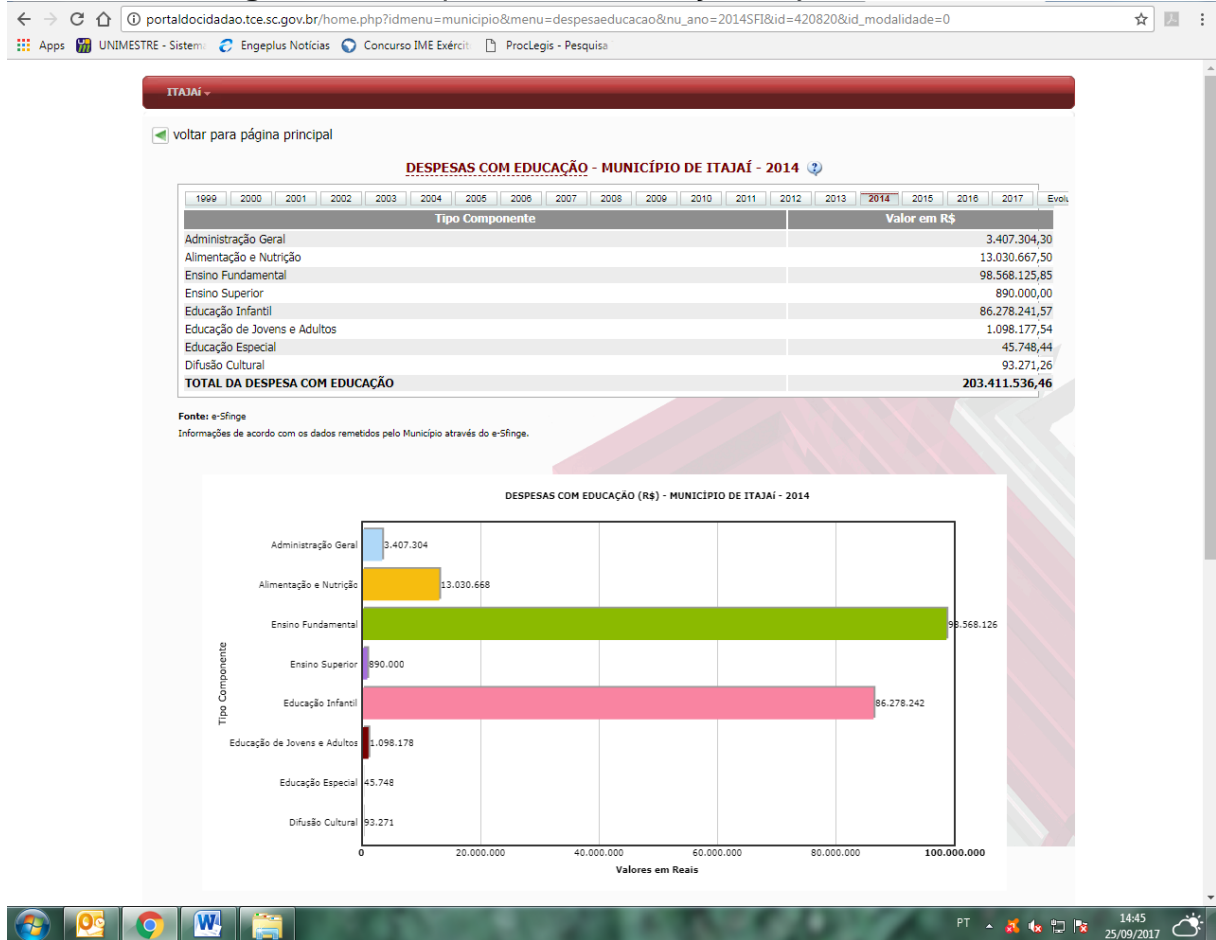


Figura 22 - Despesas com educação, Itajaí, 2015, TCE.

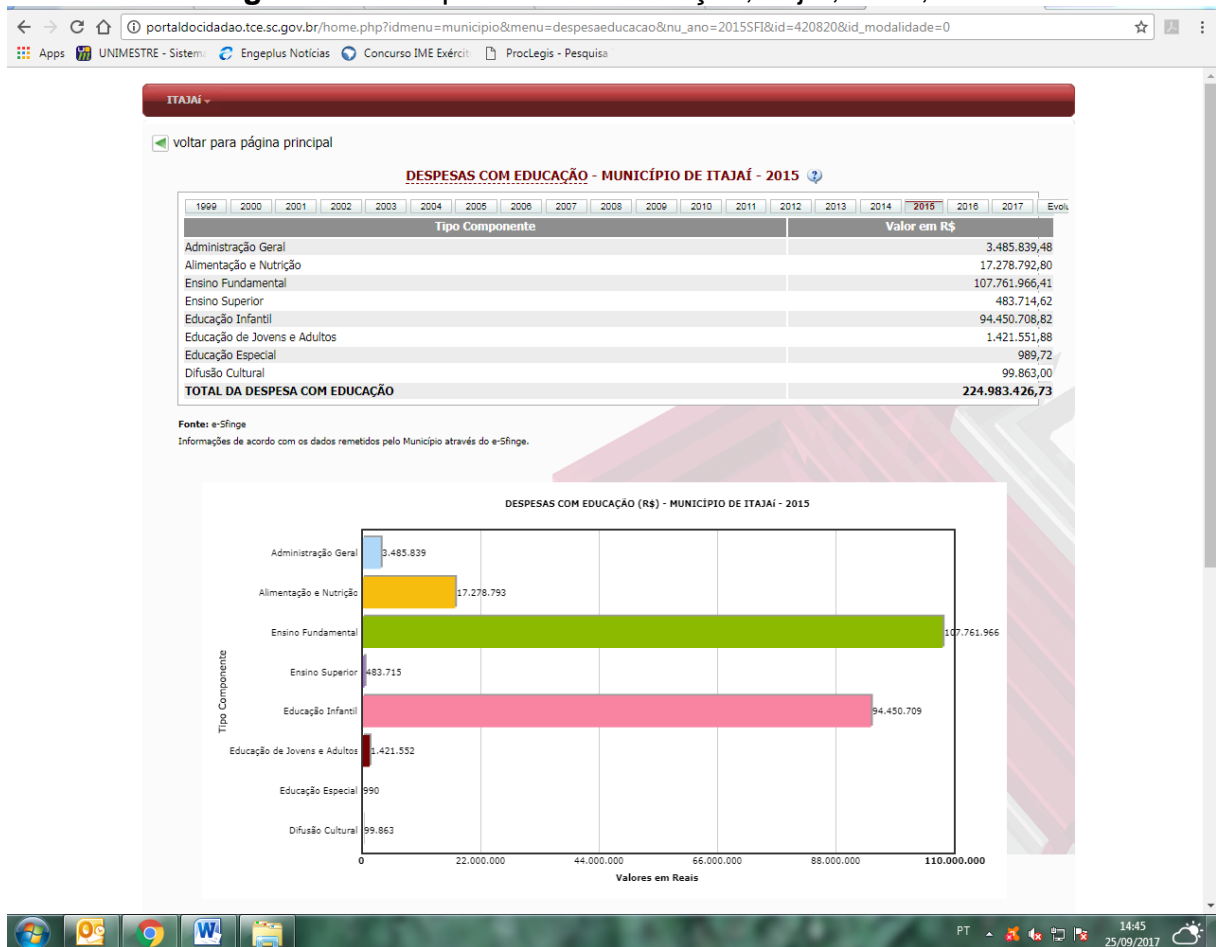


Figura 23 - Despesas com educação, Itajaí, 2016, TCE.

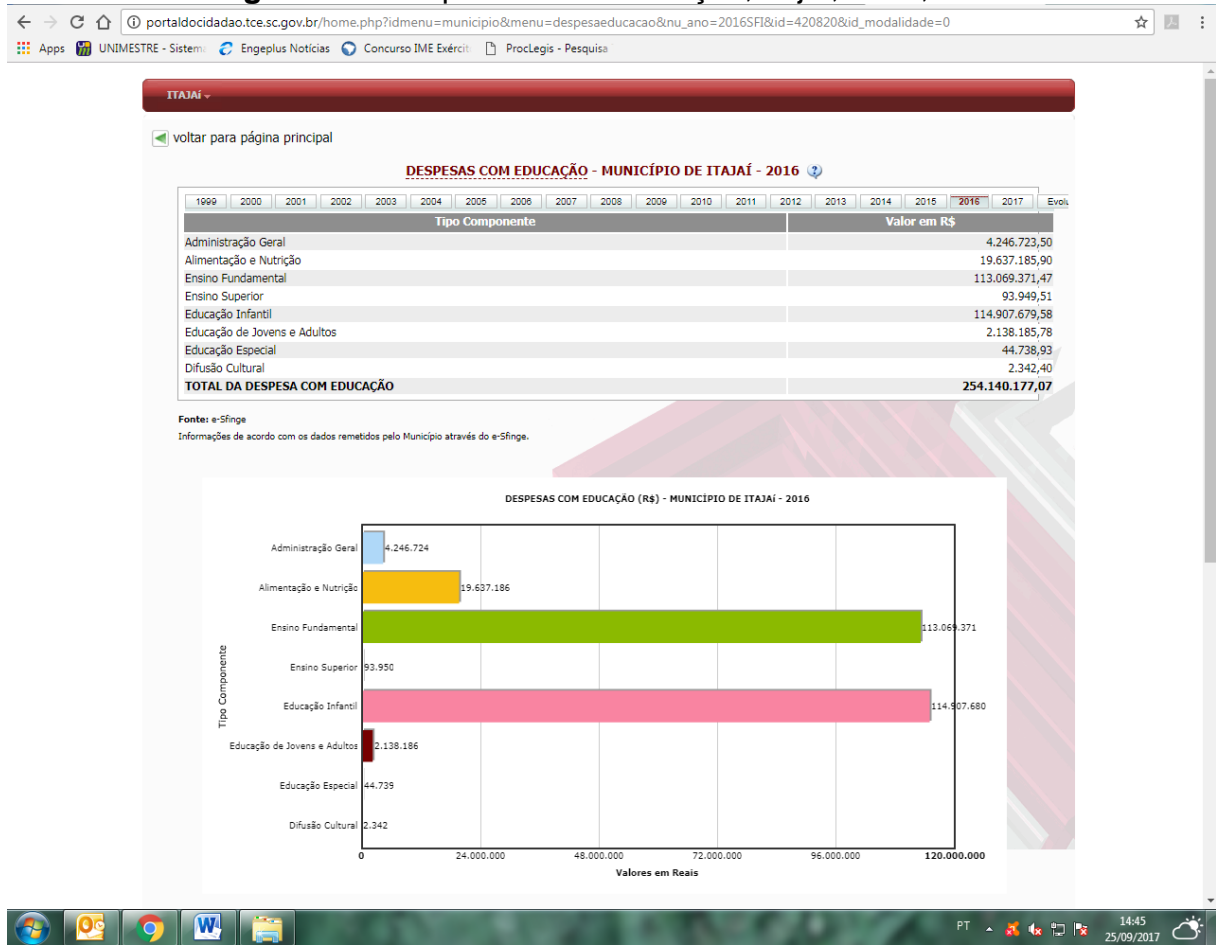


Figura 24 - Despesas com educação, Lages, 2014, TCE.

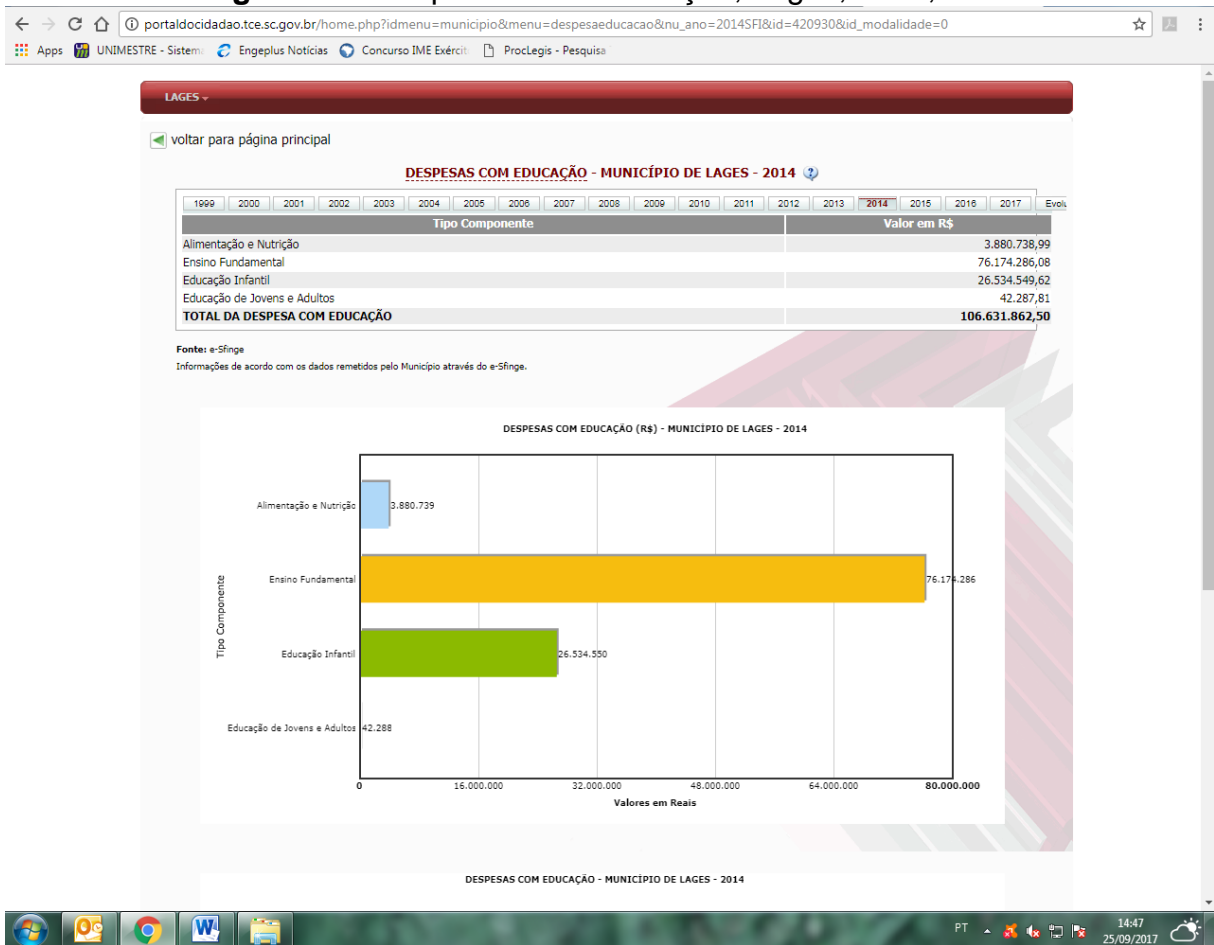


Figura 25 - Despesas com educação, Lages, 2015, TCE.

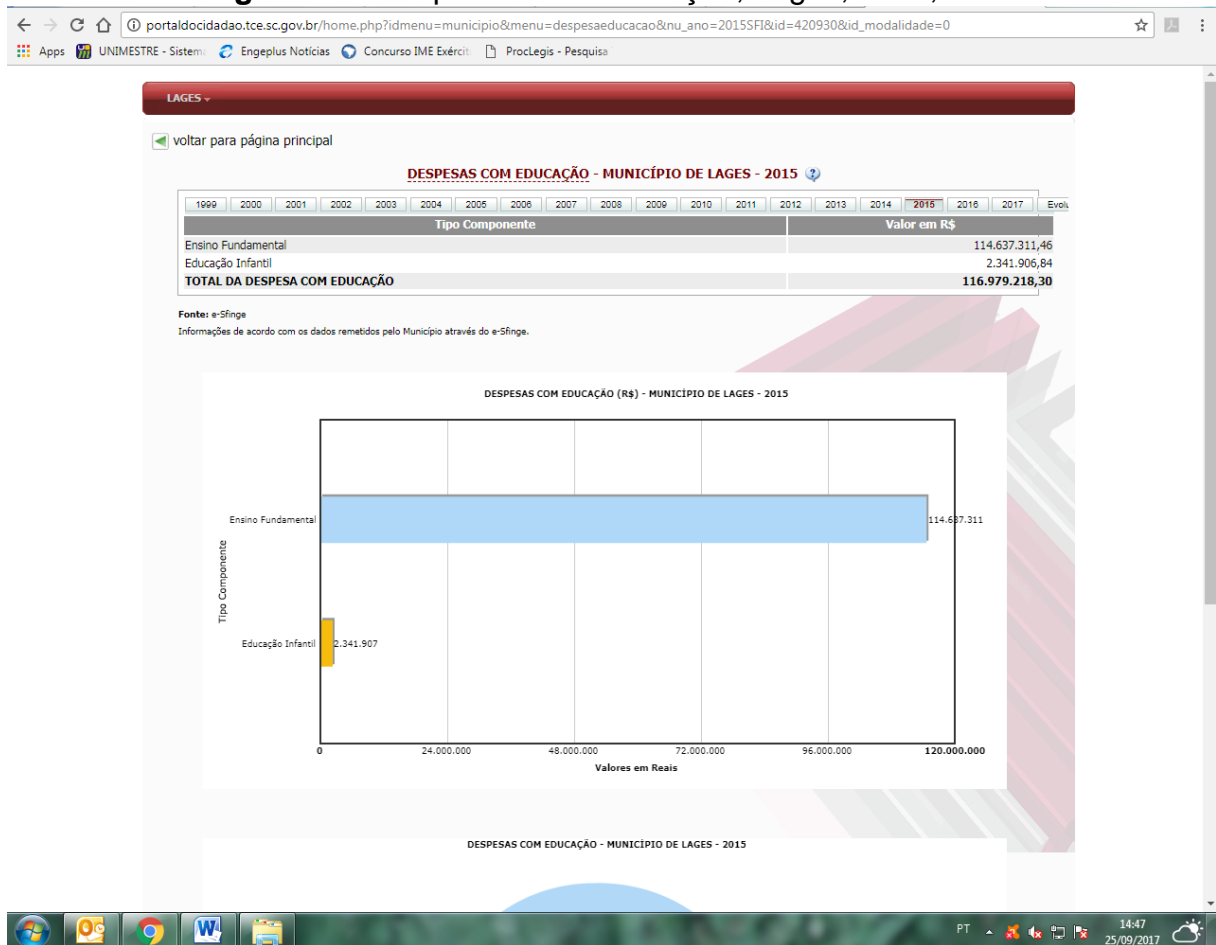


Figura 26 - Despesas com educação, Lages, 2016.

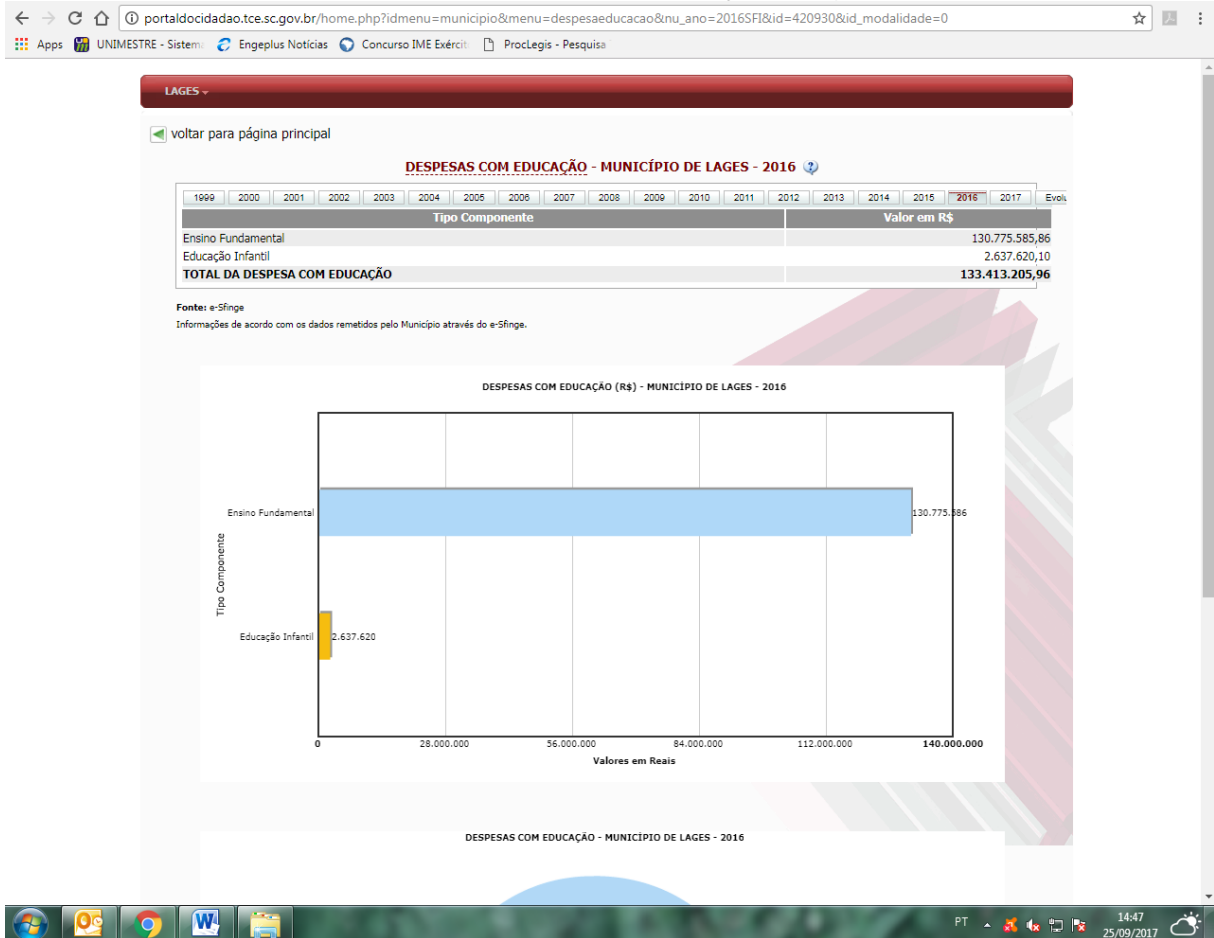


Figura 27 - Despesas com educação, São José, 2014, TCE.

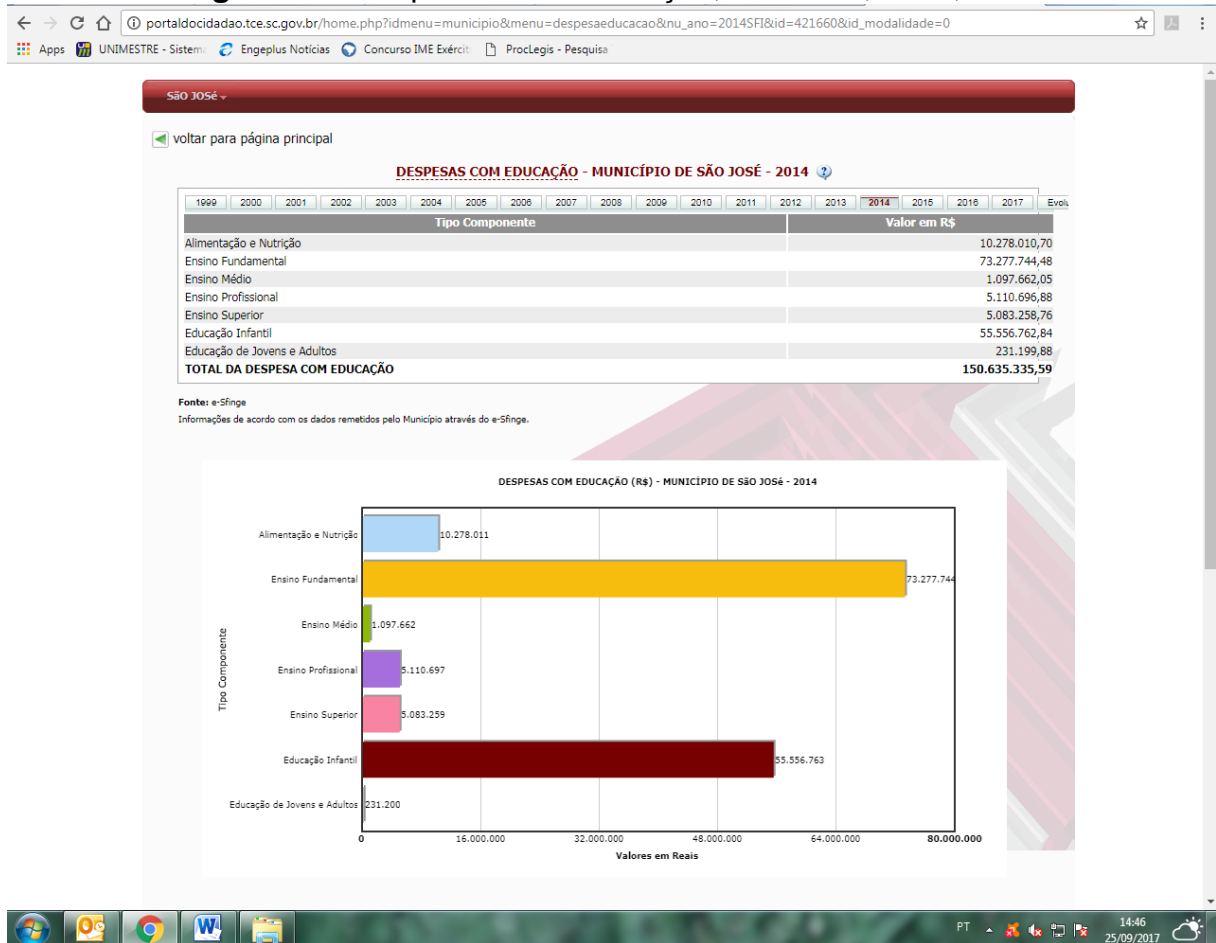


Figura 28 - Despesas com educação, São José, 2015, TCE.

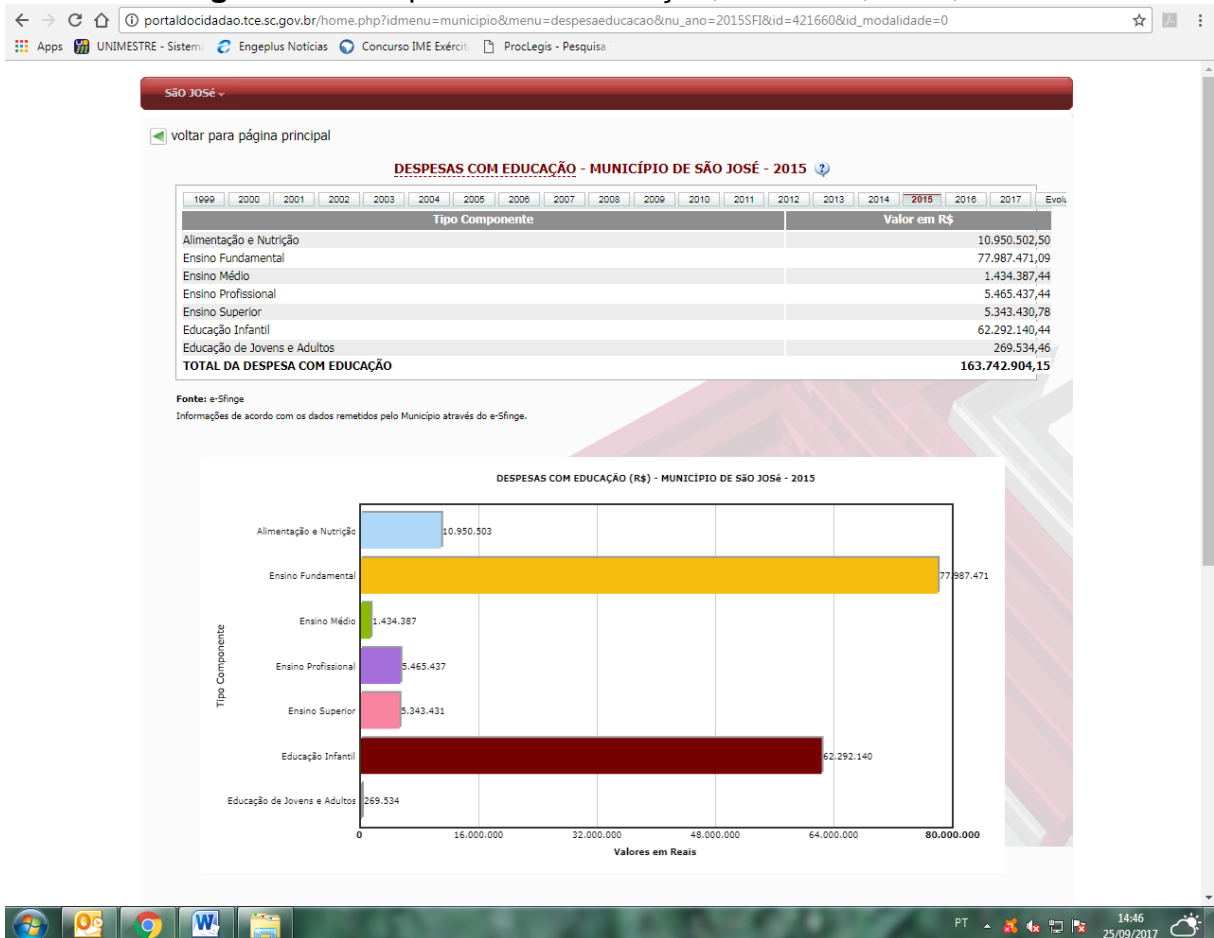


Figura 29 - Despesas com educação, São José, 2016, TCE.

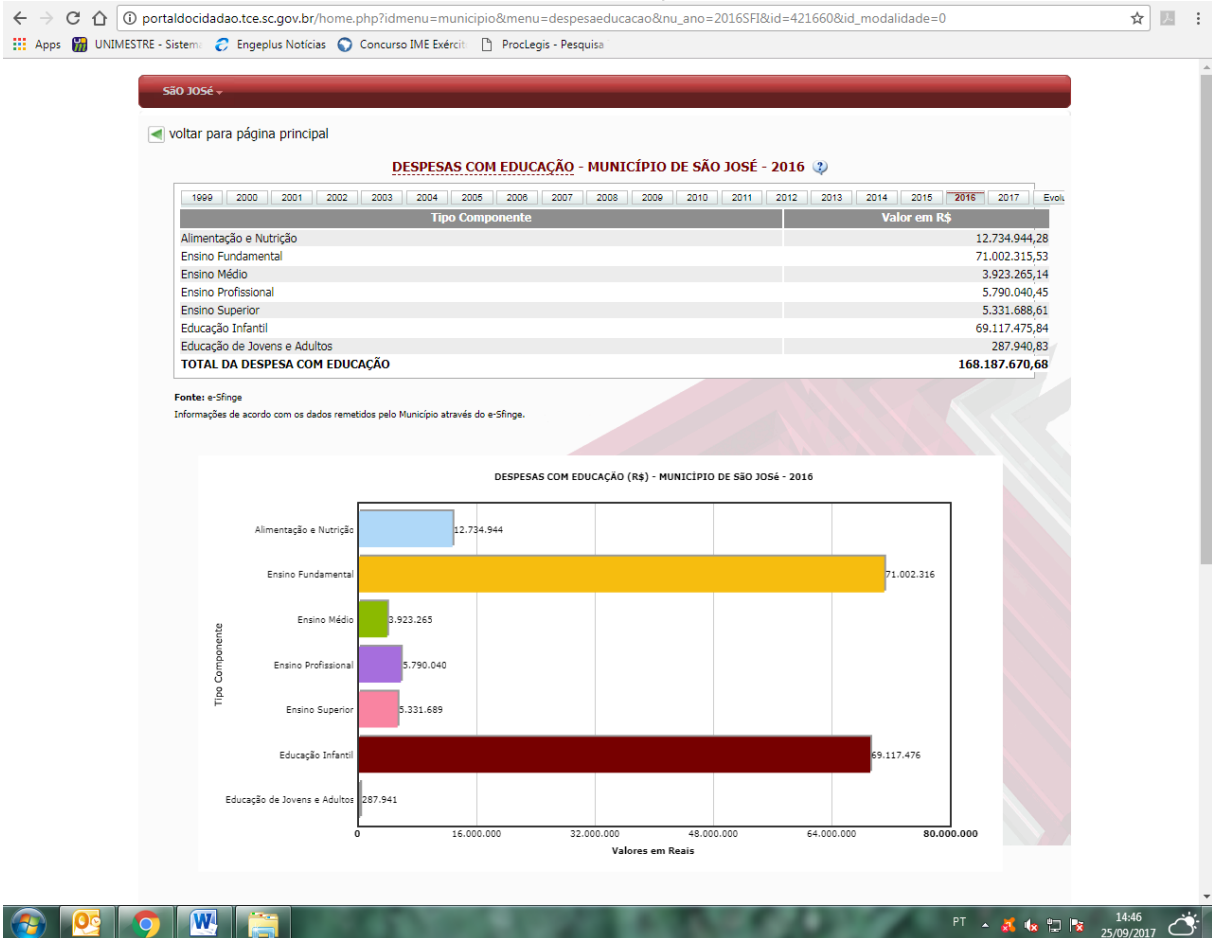


Figura 30 - Receita do município de Criciúma (2014)

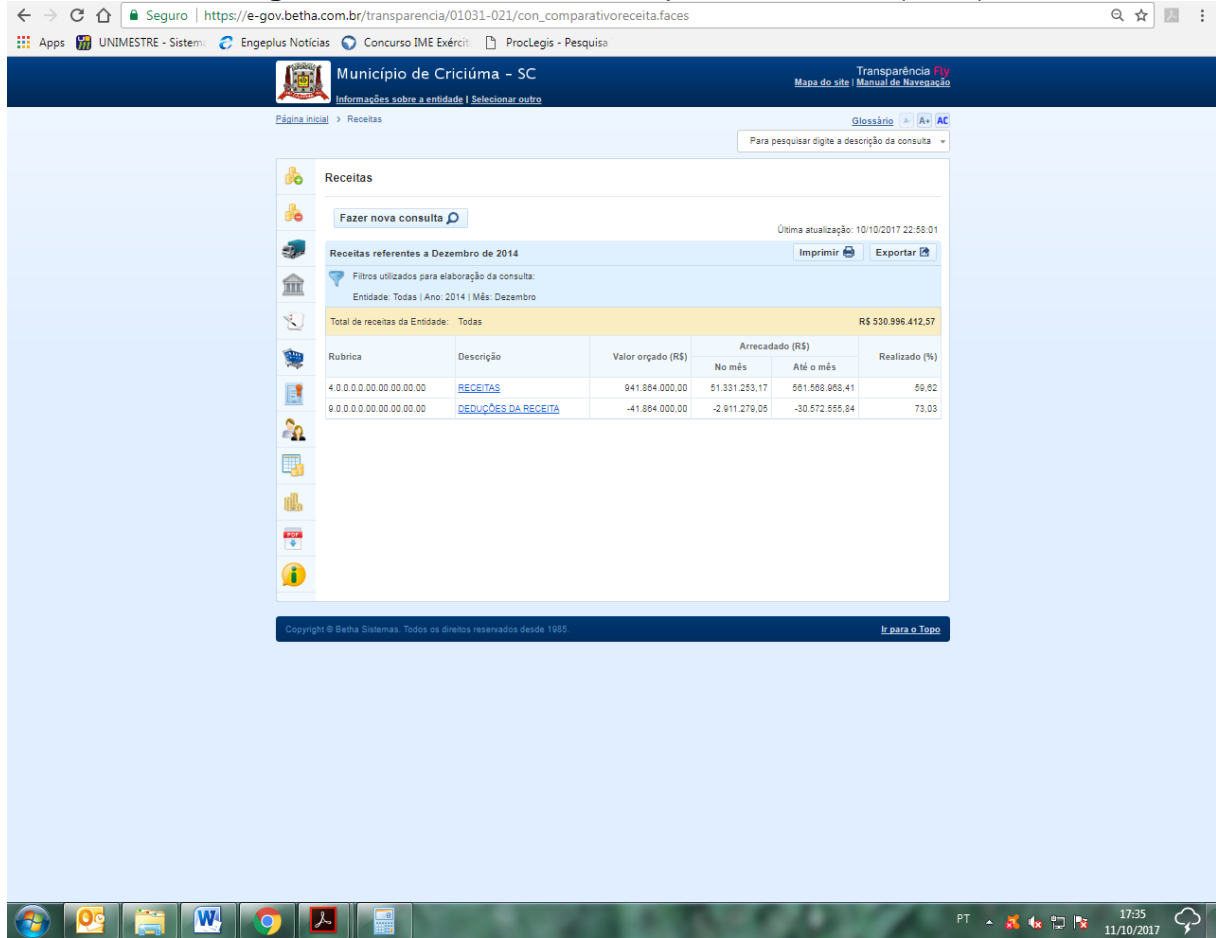


Figura 31 - Receita do município de Criciúma (2015)

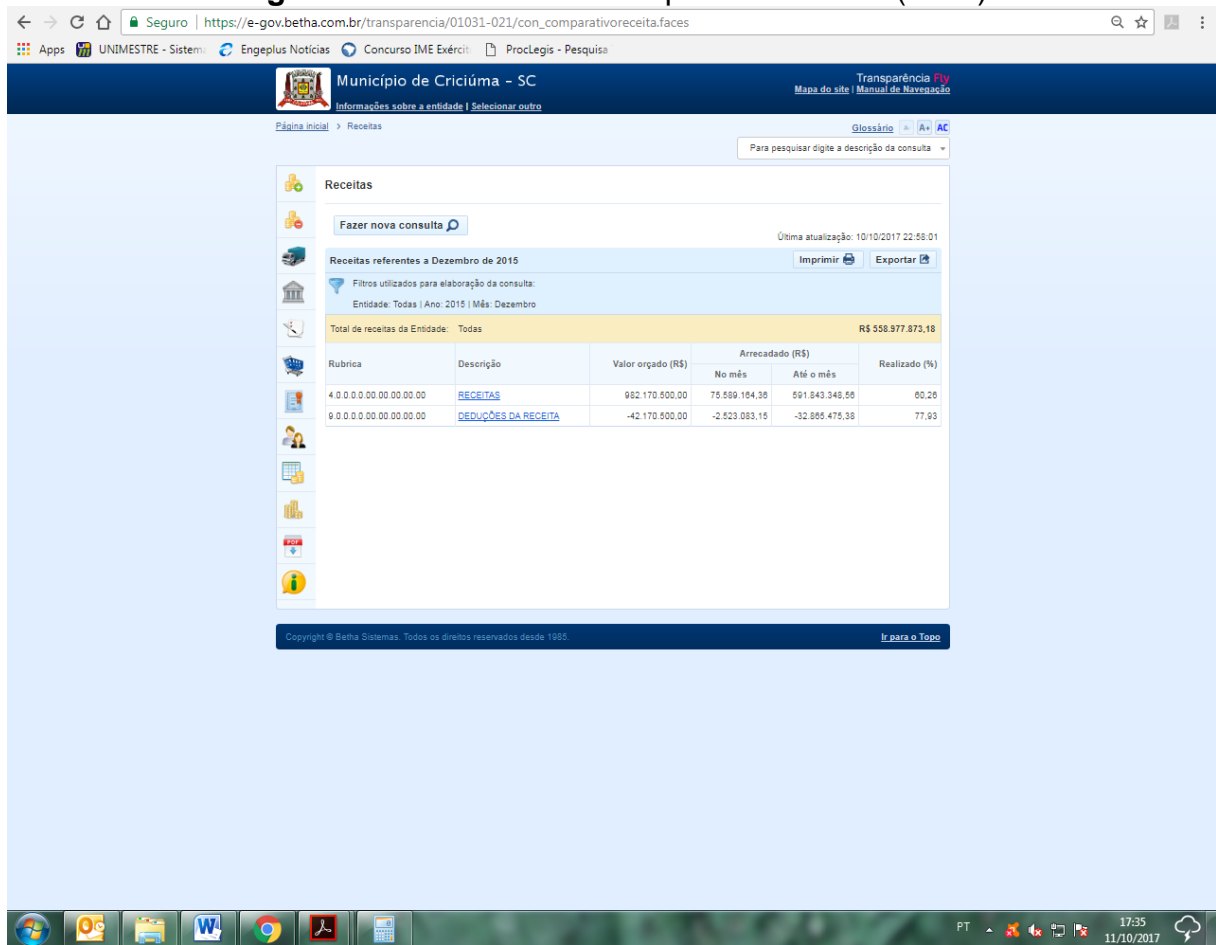


Figura 32 - Receita do município de Criciúma (2016)

