

# RELATÓRIO DE INFORMAÇÕES DA SAÚDE

MUNICÍPIO DE CRICIÚMA - 2019



Observatório  
Social de Criciúma

Criciúma, 09 de junho de 2020.

## LISTA DE TABELAS

Tabela 1 - Receita, empenhado, liquidado e pago no município de Criciúma.....	5
Tabela 2 - Comparativo dos municípios com índice populacional semelhante das despesas e receitas com a saúde em 2019.....	5
Tabela 3 - Quantidade de comprimidos consumidos no ano de 2019. ....	6
Tabela 4 - Comparativo anual dos 10 medicamentos mais consumidos.....	11
Tabela 5 - Classe terapêutica dos medicamentos da tabela 4. ....	12
Tabela 6 - Comparativo de compras (pedidos) com medicamentos anuais. Erro! Indicador não definido.	
Tabela 7 - Quantidade de servidores com data base em 31 de dezembro.....	13
Tabela 8 - Quantidade de afastamentos por tipo.....	13
Tabela 9 - Quantidade anual de afastamentos.....	13
Tabela 10 - Relação da quantidade de agentes políticos em 2019. ....	14
Tabela 11 - Relação da quantidade de cargos efetivos em 2019. ....	14
Tabela 12 - Relação da quantidade de cargos contratados em 2019. ....	16
Tabela 13 - Relação da quantidade de cargos comissionados em 2019.....	17
Tabela 14 - Relação da quantidade de médicos em 2019. ....	18
Tabela 15 - Consultas por profissionais médicos em 2019.....	19
Tabela 16 - Consultas por mês no ano em 2019. ....	20
Tabela 17 - Atendimentos em 2019. ....	21
Tabela 18 - Atendimentos ambulatoriais por mês no ano em 2019.....	22
Tabela 19 - Comparativo de atendimentos ambulatorial. ....	23
Tabela 20 - Atendimento per capita.....	23
Tabela 21 - Quantidade de internações hospitalares em 2019.....	23
Tabela 22 - Internações hospitalares por mês. ....	24
Tabela 23 - Comparativo de internações. ....	24
Tabela 24 - Atendimento hospitalar por região em 2019. ....	25
Tabela 25 - Frota de veículos da secretaria de saúde. ....	26

## LISTA DE FIGURAS

Figura 1 - Despesas empenhadas, liquidadas e pagas na saúde em Criciúma (2019).....	29
Figura 2 - Continuação das despesas empenhadas, liquidadas e pagas na saúde em Criciúma (2019). .....	29
Figura 3 - Gastos por projeto/atividade na saúde, em Criciúma (2019). .....	30
Figura 4 - Continuação dos gastos por projeto/atividade na saúde, em Criciúma (2019). .....	30
Figura 5 - Receita do município de Criciúma (2019).....	31
Figura 6 - Despesas empenhadas, liquidadas e pagas na saúde em Criciúma (2018). .....	31
Figura 7 - Continuação das despesas empenhadas, liquidadas e pagas na saúde em Criciúma (2018). .....	32
Figura 8 - Receita do município de Criciúma (2018).....	32
Figura 9 - Despesas empenhadas, liquidadas e pagas na saúde em Criciúma (2017). .....	33
Figura 10 - Continuação das despesas empenhadas, liquidadas e pagas na saúde em Criciúma (2017). .....	33
Figura 11 - Receita do município de Criciúma (2017).....	34
Figura 12 - Despesas empenhadas, liquidadas e pagas da saúde, em Chapecó (2019). .....	34
Figura 13 - Receita do município de Chapecó (2019). .....	35
Figura 14 - Despesas empenhadas, liquidadas e pagas da saúde, em Itajaí (2019). .....	35
Figura 15 - Receita do município de Itajaí (2019). .....	36
Figura 16 - Continuação da receita do município de Itajaí (2019). .....	36
Figura 17 - Despesas empenhadas, liquidadas e pagas da saúde, em São José (2019). .....	37
Figura 18 - Receita do município de São José (2019). .....	37

## SUMÁRIO

<b>1. OBJETIVO .....</b>	<b>1</b>
<b>2. ESTRUTURA FÍSICA.....</b>	<b>2</b>
<b>3. INVESTIMENTOS EM 2019.....</b>	<b>4</b>
<b>4. MEDICAMENTOS .....</b>	<b>6</b>
4.1 - Consumo de medicamentos .....	11
4.2 - Compras (pedidos) de medicamentos anuais .....	12
<b>5. QUADRO DE SERVIDORES .....</b>	<b>13</b>
5.1 - Agente político .....	14
5.2 - Cargos efetivos .....	14
5.3 - Cargos contratados .....	16
5.4 - Cargos comissionados.....	17
5.5 - Médicos atuantes por especialização .....	18
<b>6. CONSULTAS MÉDICAS.....</b>	<b>19</b>
<b>7. ATENDIMENTOS.....</b>	<b>21</b>
7.1 - atendimentos ambulatoriais .....	21
7.2 - atendimentos hospitalares (internações).....	23
<b>8. VEÍCULOS.....</b>	<b>26</b>
<b>ANEXOS .....</b>	<b>28</b>

## 1. OBJETIVO

- Dar visibilidade aos cidadãos criciumenses de como se encontra a atual situação da saúde pública no município;
- Quantificar o número de servidores, medicamentos, consultas, atendimentos, internações, afastamentos e frota;
- Acompanhar despesas e investimentos realizados na saúde municipal;
- Atualizar o banco de dados do Observatório Social de Criciúma, referente à área da saúde no município de Criciúma.

## 2. ESTRUTURA FÍSICA

Para atender a população do município, a estrutura física esteve assim organizada em 2019:

- ✓ 46 Unidades Básicas de Saúde – UBS;
- ✓ 01 24 Horas – Boa Vista;
- ✓ 01 Centro de especialidades odontológicas/C.E.O;
- ✓ 03 Centros de Atenção Psicossocial – CAPS;
- ✓ 01 Centro de Atenção Psicossocial Infantil - CAPSI;
- ✓ 01 Policlínica do Rio Maina;
- ✓ 01 Centro de especialidades/Unidade Materno-Infantil Criança Saudável;
- ✓ 01 Centro de especialidades/PAM;
- ✓ 01 Centro de especialidades/PAMDHA;
- ✓ 01 Centro de especialidades/Saúde da Mulher;
- ✓ 01 Farmácia Central;
- ✓ 01 SAMU;
- ✓ 01 Almoxarifado Central;
- ✓ 01 Central de Ambulância;
- ✓ 01 Laboratório municipal;
- ✓ 01 Laboratório regional;
- ✓ 01 Vigilância Epidemiológica;
- ✓ 01 Vigilância Sanitária;
- ✓ 01 Centro Social Urbano - CSU;
- ✓ 01 Centro de Referência em Saúde do Trabalhador - CEREST;
- ✓ 01 Programa de Hepatites Virais;
- ✓ 01 Programa de Tuberculose;
- ✓ 01 Programa de Hanseníase;
- ✓ 01 Farmácia Judicial;
- ✓ 01 Secretaria Municipal de Saúde;
- ✓ 01 Centro de Controle de Zoonoses (CCZ/DENGUE);
- ✓ 01 Residencial Terapêutico;
- ✓ 01 Centro Especializado em Reabilitação;

- ✓ 01 Núcleo de prevenção às violências e promoção da saúde – NUPREVIPS;
- ✓ 01 UPA II;
- ✓ 01 HMISC (funcionando de forma parcial);
- ✓ 01 Hospital São José (atende pelo SUS);
- ✓ 01 Ambulatório de Feridas;
- ✓ 01 Farmácia Escola;
- ✓ PANGUE (Programa de alto monitoramento Glicêmico capilar).

### 3. INVESTIMENTOS EM 2019

No ano de 2019, foi empenhado (contratado) pela Secretaria de Saúde de Criciúma o valor de R\$ 257.071.070,01 (duzentos e cinquenta e sete milhões, setenta e um mil, setenta reais e um centavo), liquidado (serviço entregue), o valor de R\$ 234.777.518,71 (duzentos e trinta e quatro milhões, setecentos e setenta e sete mil, quinhentos e dezoito reais e setenta e um centavos) e o valor total pago somou R\$ 225.802.407,58 (duzentos e vinte e cinco milhões, oitocentos e dois mil, quatrocentos e sete reais e cinquenta e oito centavos), assim distribuídos:

Serviços Médicos e Laboratoriais (SUS)	R\$ 98.686.315,68
Fundo Municipal de Saúde, despesas de pessoal outros para manutenção	R\$ 51.245.973,13
PSF e ESF	R\$ 20.049.614,52
Unidades de Saúde, 24 Horas e Policlínicas	R\$ 16.301.820,77
UPA da Próspera	R\$ 5.638.171,90
CAPs	R\$ 5.309.297,44
Consórcio da Saúde - CISAMREC	R\$ 4.906.569,50
PACs	R\$ 4.214.503,35
Assistência Farmacêutica	R\$ 3.825.185,66
Vigilância Sanitária	R\$ 2.894.090,38
Programa de melhoria do acesso/Qualidade da atenção básica - PMAQ	R\$ 2.529.878,86
CEOs	R\$ 2.072.339,39
Hospital Santa Catarina e Banco de Olhos	R\$ 1.834.320,76
Epidemiologia	R\$ 1.804.430,05
Gabinete do (a) Secretário (a)	R\$ 1.569.311,75
SAMU	R\$ 666.335,38
Centro de Zoonoses – CCZ	R\$ 660.236,76
CEREST	R\$ 599.051,63
Saúde Bucal – ESF	R\$ 563.057,22
DST/HIV/AIDS	R\$ 401.696,77
Conselho	R\$ 28.303,21
Programa de alimentação e nutrição	R\$ 1.903,47
<b>Total</b>	<b>R\$ 225.802.407,58</b>

Fonte: Portal da transparência (2020).



**Tabela 1 - Receita, empenhado, liquidado e pago no município de Criciúma.**

	2017	2018	2019
<b>Receita no município (R\$)</b>	666.393.295,79	731.779.927,19	795.775.417,11
<b>Empenhado na saúde (R\$)</b>	215.857.614,58	259.338.351,55	257.071.070,01
<b>Liquidado na saúde (R\$)</b>	207.400.052,21	220.708.775,10	234.777.518,71
<b>Pago na saúde (R\$)</b>	187.423.969,13	206.681.633,24	225.802.407,58

Fonte: Portal da transparência (2020).

**Tabela 2 - Comparativo dos municípios com índice populacional semelhante das despesas e receitas com a saúde em 2019.**

Município	População*	Receita no município (R\$)	Empenhado na saúde (R\$)	Liquidado na saúde (R\$)	Pago na saúde (R\$)	Custo per capita ano (R\$)	Custo per capita mês (R\$)
Itajaí	219.536	1.690.987.872,95	335.629.038,81	332.938.326,11	330.607.325,52	1.528,81	127,40
Chapecó	220.367	843.042.838,74	240.419.317,97	240.419.317,97	229.444.161,45	1.090,99	90,91
<b>Criciúma</b>	215.186	795.775.417,11	257.071.070,01	234.777.518,71	225.802.407,58	1.194,64	99,55
São José**	246.586	828.986.690,10	152.023.644,60	143.239.723,09	138.286.459,45	616,51	51,37

Obs.: Para o cálculo do custo per capita foi considerado o valor empenhado.

\* Foi utilizada a população estimada de 2019.

\*\* Se trata de um município que tem serviços financiados diretamente pela esfera estadual.

Fonte: Fly, IBGE e outros portais da transparência (2020).

#### 4. MEDICAMENTOS

Segundo as informações da Secretaria de Saúde, são consumidos 221 (duzentos e vinte e um) tipos de medicamentos que somados totalizam 34.148.308 (trinta e quatro milhões, cento e quarenta e oito mil e trezentos e oito) unidades de comprimidos.

**Tabela 3 - Quantidade de comprimidos consumidos no ano de 2019.**

<b>Consumo de medicamentos no ano de 2019</b>		
<b>Nº</b>	<b>Material</b>	<b>Quantidade</b>
1	LOSARTANA POTÁSSICA 50MG	2.686.991
2	OMEPRAZOL 20 MG	1.786.217
3	CLONAZEPAM 2MG	1.663.480
4	ÁCIDO ACETILSALICÍLICO 100MG	1.537.153
5	HIDROCLOROTIAZIDA 25MG	1.411.213
6	METFORMINA 850MG	1.332.197
7	ENALAPRIL 10MG	1.277.955
8	FLUOXETINA 20MG	1.239.397
9	AMITRIPTILINA 25 MG	1.191.768
10	ANLÓDIPINO 5MG	1.039.919
11	SINVASTATINA 20MG	1.022.165
12	PARACETAMOL 500 MG	854.076
13	CARBAMAZEPINA 200 MG	808.875
14	DIPIRONA 500 MG	798.910
15	GLIBENCLAMIDA 5MG	779.986
16	ATENÓLÓL 50MG	732.269
17	IBUPROFENO 600MG	723.219
18	ENALAPRIL 20MG	646.894
19	CAPTÓPRIL 25MG	616.199
20	DIAZEPAM 10MG	600.375
21	SINVASTATINA 40MG	588.303
22	TRAMADÓL, CLORIDRATO DE 50MG	551.390
23	METFORMINA 500MG	540.265
24	PROPRANOÓLÓL 40MG	505.418
25	IMIPRAMINA 25 MG	475.534
26	CÁLCIO + COLECALCIFERÓL (VITAMINA D) 500MG+400UI	452.352
27	RANITIDINA 150MG, CLORIDRATO	380.009
28	FUROSEMIDA 40MG	354.645
29	SULFATO FERROSO 40 MG	350.457
30	ÁCIDO VALPRÓICO 500MG	310.300

31	ESPIRONOLACTONA 25MG	288.620
32	ISOSSORBIDA 20MG, MONONITRATO	282.429
33	AMOXICILINA+CLAVULANATO DE POTÁSSIO 500+125MG	251.926
34	AMOXICILINA 500 MG	235.524
35	CEFALEXINA 500MG	217.385
36	BIPERIDENO 2 MG	214.238
37	DICLOFENACO DE SÓDIO 50 MG	200.380
38	VITAMINAS DO COMPLEXO B	185.903
39	ÁCIDO FÓLICO 5 MG	181.526
40	CARBONATO DE LÍCIO 300MG	176.130
41	LEVOTIROXINA 50MCG	175.792
42	LEVODOPA + BENSERAZIDA 100+25MG BD	173.798
43	CLOPRIMAZINA 100 MG	172.875
44	LEVOTIROXINA 25MCG	169.504
45	CLOPRIMAZINA 25 MG	158.645
46	LORATADINA 10MG	154.085
47	PREDNISONA 20 MG	152.315
48	FENOBARBITAL 100 MG	148.240
49	HALOPERIDOL 5 MG	145.700
50	PROMETAZINA 25 MG	140.963
51	METOCLOPRAMIDA 10MG	140.139
52	LEVOMEPRIMAZINA 100 MG	130.984
53	FENITOÍNA 100 MG	129.580
54	ÁCIDO VALPRÓICO 250MG	127.650
55	VERAPAMIL 80MG	122.776
56	ALOPURINOL 100 MG	121.706
57	PREDNISONA 5MG	121.244
58	LEVOTIROXINA 100MCG	119.464
59	CINARIZINA 75 MG	119.338
60	CIPROFLOXACINO 500MG	119.198
61	METRONIDAZOL 250 MG	107.380
62	GLICLAZIDA 30MG LIBERAÇÃO PROLONGADA	96.345
63	CLOPIDOGREL 75MG	96.104
64	LEVOMEPRIMAZINA 25 MG	87.740
65	METILFENIDATO 10MG	86.700
66	METILDOPA 250MG	75.336
67	DOXAZOSINA 2MG	70.650
68	NIFEDIPINO 20MG (RETARD)	68.644
69	CÁLCIO, CARBONATO DE 500MG	61.460
70	NIFEDIPINO 10MG	59.923
71	ISOSSORBIDA 40MG, MONONITRATO	58.070
72	DIGOXINA 0,25MG	54.634
73	SULFAMETOXAZOL + TRIMETOPRIMA 400+80MG	53.537

74	HALOPERIDOL 1 MG	53.015
75	ISOSSORBIDA, DINITRATO 5MG - SUBLINGUAL	49.761
76	ISONIAZIDA 100MG	49.416
77	AMIODARONA 200MG	46.051
78	CARVEDILOL 25MG	42.915
79	AZITROMICINA 500MG	42.534
80	RIFAMPICINA 150MG + ISONIAZIDA 75MG (RH)	39.624
81	RISPERIDONA 2MG	38.320
82	ACICLOVIR 200MG	37.391
83	RISPERIDONA 1MG	31.060
84	CARVEDILOL 12,5MG	30.885
85	FINASTERIDA 5MG	22.740
86	VARFARINA 5MG	21.641
87	DIAZEPAM 5MG	21.160
88	FLUCONAZOL 150MG	19.780
89	LEVODOPA + BENSERAZIDA 100+25MG HBS	19.770
90	INSULINA NPH 100 UI/ML	19.354
91	CARVEDILOL 6,25MG	17.460
92	RIFAMPICINA 150MG + ISONIAZIDA 75MG + PIRAZINAMIDA 400MG +	14.009
93	AMOXICILINA 250MG/5ML - SUSP. ORAL 60 ML	11.453
94	BUPROPIONA 150MG	10.704
95	PARACETAMOL 200MG/ML SOLUÇÃO ORAL FRASCO DE 15ML	10.612
96	DEXAMETASONA, ACETATO DE 1MG/G (0,1%) - CREME 10 G	9.540
97	ALBENDAZOL 40MG/ML FRASCO DE 10ML	9.096
98	SAIS P/ REIDRATAÇÃO ORAL ENVELOPE	8.970
99	DIPIRONA 500MG/ML - SOL. ORAL GOTAS 10 ML	8.515
100	ALBENDAZOL 400MG	8.147
101	LEVONORGESTREL+ETINILESTRADIOL 0,15+0,03MG (CICLO 21) C/ 21 CP	7.807
102	PREDNISOLONA 3MG/ML FRASCO DE 60ML	6.027
103	NEOMICINA+BACITRACINA 5MG+250UI - POMADA 10G	4.868
104	AMOXICILINA+CLAVULANATO DE POTÁSSIO 250+62,5MG/5ML - SUSP.	4.781
105	IBUPROFENO 50MG/ML	4.732
106	AZITROMICINA 200MG/5ML	4.547
107	CARVEDILOL 3,125MG	4.410
108	MICONAZOL 20MG/G - CREME VAGINAL 80G	4.402
109	CEFALEXINA 250MG/5ML -SUSP. ORAL 60 ML	4.249
110	ÁGUA PARA INJEÇÃO ESTÉRIL - AMPOLA 10ML	4.071
111	SIMETICONA 75MG/ML FR 10 ML	4.027
112	HALOPERIDOL, DECANOATO DE 70,52MG/ML - AMPOLA 1ML (IM)	3.967
113	OSELTAMIVIR 75MG	3.684
114	VALPROATO DE SÓDIO 250MG/5ML - XAROPE 100 ML	3.544
115	ALENDRONATO SODICO 70MG	3.410
116	BENZILPENICILINA BENZATINA 1.200.000UI - PÓ P/ SUSP. INJETÁVEL	3.384

117	TIAMINA 300MG	3.140
118	LORATADINA 1MG/ML	3.114
119	SULFATO DE MORFINIA 30 MG	2.570
120	LEVODOPA 250 MG + CARBIDOPA 25 MG	2.560
121	NICOTINA, 14MG ADESIVO TRASNDÉRMICO	2.456
122	NICOTINA, 21MG ADESIVO TRASNDÉRMICO	2.438
123	INSULINA HUMANA REGULAR 100 UI 5 ML INJ.	2.392
124	NORESTISTERONA+ESTRADIOL 50+5MG/ML - AMPOLA 1 ML (IM)	2.355
125	ÓLEO MINERAL - SOL. ORAL 100ML	2.228
126	PERMETRINA 1%	2.224
127	CLORETO DE SÓDIO 0,9% SOL. NASAL	1.991
128	SULFADIAZINA 500MG	1.980
129	LIDOCAÍNA 2% - GEL 30G	1.969
130	HEPARINA 5000 UI SUBCUTÂNEA SOL INJ. 0,25ML	1.914
131	TRAMADOL, CLORIDRATO DE 50MG/ML - AMPOLA 1ML (IM/IV)	1.636
132	METRONIDAZOL 100MG/G - GEL INTRAVAGINAL 50G	1.530
133	MEDROXIPROGESTERONA 150MG/ML AMPOLA 1ML (IM)	1.474
134	BETAMETASONA (DIPROPIONATO 5MG + FOSFATO DISSÓDICO 2MG) SOL	1.377
135	NICOTINA, 7MG ADESIVO TRASNDÉRMICO	1.323
136	ESPIRAMICINA 1,5MUI (500MG)	1.248
137	NISTATINA 100.000 UI 50ML SOL. ORAL	1.231
138	MORFINA, SULFATO DE 10MG/ML - AMPOLA 1ML (IM/IV)	1.230
139	CLINDAMICINA 300MG	1.192
140	VITAMINAS DO COMPLEXO B, (B1+B6+B12) AMP. 2ML	1.170
141	LEVODOPA + BENSERAZIDA 100+25MG DISP.	1.170
142	DICLOFENACO 25MG/ML INJ. 3ML	1.141
143	PERMETRINA 5%	1.041
144	IVERMECTINA 6MG COMPRIMIDO	1.006
145	RIFAMPICINA 300MG	964
146	CARBAMAZEPINA 2% - SUSP. ORAL 100 ML	948
147	FENOBARBITAL 40 MG/ML - SOL. ORAL GOTAS 20 ML	934
148	ACICLOVIR 50MG/G	916
149	SULFATO FERROSO 25MG/ML - SOL. ORAL GOTAS 30ML	893
150	DEXAMETASONA, FOSFATO DISSODICO 4MG/ML INJ. 2,5ML	891
151	VITAMINA C 100MG/ML SOL INJ. 5 ML	875
152	CLORIDRATO DE DOXICICLINA 100MG	850
153	NORESTISTERONA 0,35MG C/ 35CP	846
154	ETAMBUTOL 400MG	778
155	DIPIRONA SÓDICA 500MG/ML AMPOLA DE 2ML	748
156	SULFAMETOXAZOL + TRIMETOPRIMA 200+40MG/5ML - SOL ORAL 100ML	664
157	ESTROGÊNIOS CONJUGADOS 0,625MG C/ 28CP	601
158	METOCLOPRAMIDA, CLORIDRATO DE 4MG/ML - SOL. ORAL GOTAS 10ML	545
159	PIRIMETAMINA 25 MG	540

160	FOSFATO DE SÓDIO DIBÁSICO+FOSFATO SÓDIO MONOBÁSICO	476
161	PREDNISOLONA 3MG/ML FRASCO DE 120ML	442
162	PIRAZINAMIDA 500MG	425
163	METOCLOPRAMIDA, CLORIDRATO 5MG/ML - AMPOLA 2ML	416
164	HIDROXIDO DE ALUMÍNIO+MAGNÉSIO 60+40/ML - SUSP. ORAL 100ML	396
165	ÁCIDO FOLINICO 15MG	390
166	COLAGENASE 0,6 U/G 30G POMADA	367
167	LEVOFLOXACINA 500MG	306
168	TALIDOMIDA 100MG	300
169	ÓXIDO DE ZINCO 25% - PASTA D'ÁGUA	264
170	METRONIDAZOL 40MG/ML - 80 ML	244
171	RIFABUTINA 150MG	200
172	DIPIRONA SÓDICA+BROMETO DE N BUTIL ESCOPOLAMINA SOL INJ 5 ML	174
173	ÁGUA PARA INJEÇÃO ESTÉRIL -AMPOLA 5ML	162
174	GANCICLOVIR 500MG	147
175	PIRIDOXINA 40 MG	140
176	PREDNISOLONA 3MG/ML FRASCO DE 100ML	131
177	CLORPROMAZINA 4% - SOL. ORAL GOTAS 20 ML	128
178	ESCOPOLAMINA 20MG/ML - AMPOLA 1ML	127
179	MALEATO DE TIMOLOL	110
180	LEVONORGESTREL 0,75MG C/ 2 CP - CONTRACEPTIVO EMERGENCIAL	106
181	RANITIDINA, CLORIDRATO DE 25MG/ML - AMPOLA 2ML	101
182	ENALAPRIL 5MG	100
183	RIFAMPICINA 20MG/ML	100
184	HIDROXIDO DE ALUMÍNIO+MAGNÉSIO 60+40/ML - SUSP. ORAL 150ML	98
185	CLOFAZIMINA 50MG	90
186	MICONAZOL 20MG/G - CREME DERMATOLÓGICO 30G	81
187	HALOPERIDOL 5MG/ML - AMPOLA 1ML (IM)	72
188	FITOSCAR	64
189	ITRACONAZOL 100MG	60
190	FENOTEROL, BROMIDRATO 5MG/ML FR 20ML	56
191	IPRATRÓPIO, BROMETO DE 0,25 MG/ML - 20 ML	53
192	OSELTAMIVIR 30MG	50
193	CEFTRIAXONA 500MG - PÓ P/SOL. INJETÁVEL	39
194	PROMETAZINA, CLORIDRATO DE 25MG/ML - AMPOLA 2 ML	39
195	FUROSEMIDA 10MG/ML SOL INJ. 2ML	37
196	CEFTRIAXONA 1GR - PÓ P/SOL. INJETÁVEL IV	35
197	HIDROCORTISONA 500MG - PÓ P/ SOL. INJETÁVEL AMPOLA 5ML	33
198	DIAZEPAM 10MG/2ML - AMPOLA 2 ML (IM/IV)	32
199	BENZILPENICILINA BENZATINA 600.000UI - PÓ P/ SUSP. INJETÁVEL	30
200	SULFADIAZINA DE PRATA 10MG/G - POTE 400GR	30
201	DIMENIDRATO+PIRIDOXINA 50+50MG/ML - AMPOLA 1ML	28
202	HIDROCORTISONA 100MG - PÓ P/ SOL. INJETÁVEL AMPOLA 5ML	23

203	HALOPERIDOL 0,2% - SOL. ORAL GOTAS 20ML	21
204	CLONAZEPAM 2,5MG/ML - SOL. ORAL 20ML (1 GOTA = 0,1 MG)	20
205	CLOFAZIMINA 100MG	19
206	AGUA DESTILADA 5 LITROS	16
207	FENOBARBITAL 100 MG - AMPOLA 2ML	15
208	MIKANIA GLOMERATA SPRENG (XAROPE DE GUACO)	15
209	GLICOSE 50% 10ML	13
210	ONDANSETRONA 2MG/ML AMPOLA 2ML	12
211	ERITROMICINA, ESTOLATO DE 50MG/ML - SUSP. ORAL 60ML	9
212	LIDOCAÍNA 2%, CLORIDRATO FR 20ML	7
213	FITOMENADIONA 10MG/ML INJ 1ML (VIT. K)	6
214	EPINEFRINA 1MG/ML (ADRENALINA)	4
215	MULTIPAUCIBACILAR - PQT MB ADULTO (RIFAMPICINA 300MG+)	4
216	ÁCIDO FÓLICO 0,2MG/ML FRASCO DE 30ML	3
217	ÁCIDO TRICLOROACETICO 80%	1
218	ATROPINA, SULFATO 0,25 MG SOL.INJ. 1ML	1
219	NOREPINEFRINA 2MG/ML AMP. 4ML	1
220	OMEPRAZOL 20 MG FR C/56 CAP	1
221	TRAMADOL, CLORIDRATO DE 100MG/2ML - AMPOLA 2ML (IV/IM)	1
<b>TOTAL</b>		<b>34.148.308,00</b>

Fonte: Secretaria de Saúde e autores (2020).

#### 4.1 - Consumo de medicamentos

**Tabela 4 - Comparativo anual dos 10 medicamentos mais consumidos.**

MEDICAMENTOS MAIS DISTRIBUÍDOS POR ANO					
2017		2018		2019	
CLONAZEPAM 2mg	1.476.221	LOSARTANA POTÁSSICA 50MG	2.118.770	LOSARTANA POTÁSSICA 50MG	2.686.991
LOSARTANA POTÁSSICA 50mg	1.422.893	OMEPRAZOL 20 MG	1.603.191	OMEPRAZOL 20 MG	1.786.217
OMEPRAZOL 20mg	1.405.378	CLONAZEPAM 2MG	1.526.890	CLONAZEPAM 2MG	1.663.480
AAS (Ácido Acetilsalicílico) 100 mg	1.305.890	ÁCIDO ACETILSALICÍLICO 100MG	1.466.384	ÁCIDO ACETILSALICÍLICO 100MG	1.537.153
FLUOXETINA 20mg	1.081.611	HIDROCLOROTIAZIDA 25MG	1.407.280	HIDROCLOROTIAZIDA 25MG	1.411.213
HIDROCLOROTIAZIDA 25mg	1.073.810	ENALAPRIL 10MG	1.200.854	METFORMINA 850MG	1.332.197
METFORMINA, CLORIDRATO 850mg	1.032.168	FLUOXETINA 20MG	1.155.810	ENALAPRIL 10MG	1.277.955
ENALAPRIL 10mg	1.029.018	METFORMINA 850MG	1.153.774	FLUOXETINA 20MG	1.239.397
AMITRIPTILINA 25mg	917.836	AMITRIPTILINA 25 MG	1.084.269	AMITRIPTILINA 25 MG	1.191.768
PARACETAMOL 500MG	763.419	ANLÓDIPINO 5MG	866.752	ANLÓDIPINO 5MG	1.039.919

Fonte: Secretaria de Saúde e autores (2020).

**Tabela 5 - Classe terapêutica dos medicamentos da tabela 4.**

Medicamentos	Classe terapêutica
Losartana Potássica 50mg	Anti-hipertensivo
Omeprazol 20 mg	Antiulceroso
Clonazepam 2mg	Anticonvulsivante benzodiazepínico
Ácido Acetilsalicílico 100mg	Anti-inflamatório e anti-agregante plaquetário
Hidroclorotiazida 25mg	Diurético
Metformina 850mg	Diurético
Enalapril 10mg	Anti-hipertensivo
Fluoxetina 20mg	Antidepressivo
Amitriptilina 25 mg	Antidepressivo
Anlodipino 5mg	Bloqueador de canal de cálcio

Fonte: Secretaria de Saúde e autores (2020).

#### 4.2 - Compras (pedidos) de medicamentos anuais

**Tabela 6 - Comparativo de compras (pedidos) com medicamentos anuais.**

COMPRAS DE MEDICAMENTOS			
Mês	2017	2018	2019
Janeiro	R\$ 313.883,99	R\$ 348.600,73	R\$ 314.721,71
Fevereiro	R\$ 229.643,16	R\$ 324.012,52	R\$ 310.596,74
Março	R\$ 282.142,76	R\$ 471.145,64	R\$ 261.227,81
Abril	R\$ 275.282,24	R\$ 305.300,68	R\$ 243.487,88
Maio	R\$ 297.795,37	R\$ 273.611,13	R\$ 326.683,11
Junho	R\$ 299.736,06	R\$ 327.146,34	R\$ 328.887,41
Julho	R\$ 300.802,66	R\$ 268.778,35	R\$ 316.492,50
Agosto	R\$ 297.200,80	R\$ 387.590,44	R\$ 406.961,09
Setembro**	R\$ -	R\$ 59.721,70	R\$ 398.096,63
Outubro	R\$ 484.212,59	R\$ 299.777,77	R\$ 539.673,99
Novembro	R\$ 669.138,15	R\$ 311.221,95	R\$ 601.859,64
Dezembro*	R\$ -	R\$ -	R\$ -
<b>Total ano</b>	<b>R\$ 3.449.837,78</b>	<b>R\$ 3.376.907,25</b>	<b>R\$ 4.048.688,51</b>

\*Não é realizada compra neste mês.

\*\*Em setembro de 2017, não foi realizada compra.

Fonte: Secretaria de Saúde e autores (2020).



## 5. QUADRO DE SERVIDORES

Segundo a Secretária de Saúde, o número de servidores da saúde está assim distribuído:

**Tabela 7 - Quantidade de servidores com data base em 31 de dezembro.**

Vínculo	Quantidade		
	2017	2018	2019
<b>Efetivos</b>	707	696	653
<b>Contratados</b>	407	423	472
<b>Comissionados</b>	47	46	42
<b>Agente Político</b>	-	-	1
<b>Total</b>	<b>1.161</b>	<b>1.165</b>	<b>1.168</b>

Fonte: Secretaria de Saúde e autores (2020).

**Tabela 8 - Quantidade de afastamentos por tipo.**

Tipo de afastamentos	Quantidade
Auxílio doença típico empregador	2.666
Afastamento por doença de ente familiar	394
Auxílio doença CricPrev	116
Licença prêmio	98
Auxílio doença típico previdência	70
Licença maternidade prorrogação municipal	50
Auxílio maternidade	48
Licença sem vencimento	29
Acidente trabalho típico previdência	3
Acidente trabalho típico empregador	2
<b>Total de afastamentos</b>	<b>3.476</b>

Fonte: Secretaria de Saúde e autores (2020).

**Tabela 9 - Quantidade anual de afastamentos.**

Afastamentos	
Ano	Quantidade
2019	3.476
2018	3.388
2017	2.753

Fonte: Secretaria de Saúde e autores (2020).

Obs.: O mesmo servidor pode ter se afastado mais de uma vez no mesmo ano.

## 5.1 - Agente político

**Tabela 10 - Relação da quantidade de agentes políticos em 2019.**

Cargo	Quantidade	Salário	Carga horária mensal
Agente político	1	R\$ 10.174,12	200
<b>TOTAL</b>	<b>1</b>	-	-

Fonte: Secretaria de Saúde e autores (2020).

## 5.2 - Cargos efetivos

**Tabela 11 - Relação da quantidade de cargos efetivos em 2019.**

Cargo	Quantidade	Salário	Carga horária mensal
Agente de manut. Vigilância e limpeza	7	R\$ 1.132,48 a R\$ 1.310,96	200
Agente de serviços	1	R\$ 1.248,64	200
Artesão	5	R\$ 1.572,92 a R\$ 1.651,57	200
Assistente social	16	R\$ 3.774,96 a R\$ 4.588,46	150
Assistente social	1	R\$ 2.516,64	100
Atendente odontológico	10	R\$ 1.852,02 a R\$ 2.041,91	200
Auxiliar de enfermagem	14	R\$ 2.346,05 a R\$ 2.586,40	200
Auxiliar de enfermagem	1	R\$ 1.939,80	150
Auxiliar saúde bucal (ESF)	18	R\$ 1.679,88 a R\$ 1.763,88	200
Cirurgião dentista	27	R\$ 3.145,80 a R\$ 4.014,92	100
Cirurgião dentista	1	R\$ 7.647,44	200
Cirurgião dentista (ESF)	23	R\$ 6.920,87 a R\$ 7.266,91	200
Enfermeiro	17	R\$ 3.774,96 a R\$ 5.285,03	200
Enfermeiro	26	R\$ 3.775,02 a R\$ 4.370,06	150
Enfermeiro	1	R\$ 1.529,53	50
Enfermeiro (ESF)	39	R\$ 5.033,36 a R\$ 5.285,03	200
Farmacêutico	1	R\$ 3.775,11	200
Farmacêutico	1	R\$ 2.972,83	150
Farmacêutico	7	R\$ 1.887,51 a R\$ 2.080,98	100
Farmacêutico e bioquímico	8	R\$ 1.887,51 a R\$ 2.294,27	100
Farmacêutico e bioquímico	1	R\$ 1.092,49	50
Fiscal geral de nível superior	3	R\$ 9.033,57	150
Fiscal vigilância sanitária nível médio	10	R\$ 2.516,66 a R\$ 2.774,60	150
Fiscal vigilância sanitária nível superior	11	R\$ 5.662,53 a R\$ 6.242,94	150
Fisioterapeuta	9	R\$ 1.887,48 a R\$ 1.981,88	100
Fonoaudiólogo	4	R\$ 3.774,96 a R\$ 4.161,90	200
Fonoaudiólogo	1	R\$ 2.294,23	100
Higienizador	43	R\$ 1.132,51 a R\$ 1.189,13	200
Higienizador	2	R\$ 849,38	150

Médico	4	R\$ 7.549,92 a R\$ 9.176,92	200
Médico	3	R\$ 7.226,88 a R\$ 11.325,06	150
Médico	35	R\$ 106,33* a R\$ 4.817,92	100
Médico	5	R\$ 3.775,02	50
Médico (ESF)	32	R\$ 12.709,23 a R\$ 13.344,70	200
Médico cardiologista	3	R\$ 6.920,87	50
Médico cirurgião geral	1	R\$ 6.920,87	50
Médico cirurgião infantil	2	R\$ 9.437,55 a R\$ 9.909,43	50
Médico dermatologista	1	R\$ 6.920,87	50
Médico endocrinologista	1	R\$ 13.841,74	100
Médico endocrinologista	1	R\$ 6.920,87	50
Médico gastroenterologista	2	R\$ 6.920,87	50
Médico geriatra	1	R\$ 6.920,87	50
Médico ginecologista obstetra	9	R\$ 6.920,87 a R\$ 7.266,91	50
Médico infectologista	3	R\$ 6.920,87	50
Médico nefrologista	1	R\$ 6.920,87	50
Médico neurologista	2	R\$ 6.920,87	50
Médico neuropediatra	1	R\$ 9.437,55	50
Médico oftalmologista	2	R\$ 6.920,87	50
Médico oncologista	2	R\$ 6.920,87	50
Médico ortopedista	2	R\$ 6.920,87	50
Médico otorrinolaringologista	2	R\$ 6.920,87	50
Médico pediatra	1	R\$ 20.762,61	150
Médico pediatra	1	R\$ 13.841,74	100
Médico pediatra	8	R\$ 6.920,87 a R\$ 8.412,32	50
Médico pneumologista	1	R\$ 6.920,87	50
Médico psiquiatra	1	R\$ 20.762,61	150
Médico psiquiatra	9	R\$ 6.920,87	50
Médico psiquiatra infantil	2	R\$ 18.875,10	100
Médico reumatologista	3	R\$ 6.920,87	50
Médico urologista	1	R\$ 13.841,74	100
Médico urologista	1	R\$ 6.920,87	50
Médico veterinário	1	R\$ 6.606,28	200
Motorista	20	R\$ 2.176,93 a R\$ 2.646,04	200
Motorista TFD (Tratamento fora do domicílio)	7	R\$ 1.887,51 a R\$ 2.080,98	200
Nutricionista	3	R\$ 3.963,70 a R\$ 4.588,46	200
Nutricionista	5	R\$ 3.775,02 a R\$ 4.370,06	150
Nutricionista	1	R\$ 2.642,52	100
Psicólogo	19	R\$ 3.774,96 a R\$ 4.161,96	200
Psicólogo	3	R\$ 2.831,26 a R\$ 3.277,42	150
Psicólogo	1	R\$ 2.294,23	100
Téc. Adm. e ocupacional	2	R\$ 2.202,06 a R\$ 2.549,29	200

Téc. Adm. e ocupacional I	1	R\$ 1.311,00	200
Técnico de enfermagem	50	R\$ 2.359,39 a R\$ 3.011,21	200
Técnico de enfermagem	9	R\$ 1.769,54 a R\$ 2.048,42	150
Técnico em radiologia	1	R\$ 2.516,69	120
Técnico de enfermagem (ESF)	77	R\$ 2.516,68 a R\$ 2.642,51	200
Terapeuta ocupacional	2	R\$ 3.775,02 a R\$ 3.963,77	200
<b>TOTAL</b>	<b>653</b>	-	

Fonte: Secretaria de Saúde e autores (2020).

\*Valor referente ao plantão médico.

### 5.3 - Cargos contratados

Tabela 12 - Relação da quantidade de cargos contratados em 2019.

Cargo	Quantidade	Salário	Carga horária mensal
Agente comunitário saúde	214	R\$ 1.389,22 a R\$ 1.389,23	200
Agente de combate as endemias	12	R\$ 1.389,22	200
Agente de combate as endemias	1	R\$ 1.041,92	150
Agente social - redutor de danos (Lei 7047/17)	3	R\$ 1.321,26	150
Assistente social (Lei 7047/17)	1	R\$ 3.775,02	150
Atendente odontológico	2	R\$ 1.679,88	200
Auxiliar saúde bucal	2	R\$ 1.679,88	200
Auxiliar saúde bucal (ESF)	13	R\$ 1.679,88	200
Cirurgião dentista	3	R\$ 3.145,80 a R\$ 3.145,85	100
Cirurgião dentista (ESF)	13	R\$ 6.920,87	200
Educador físico (Lei 7046/17)	4	R\$ 3.775,02	200
Enfermeiro	11	R\$ 3.775,02	150
Enfermeiro (ESF)	5	R\$ 5.033,36	200
Farmacêutico	8	R\$ 1.887,51	100
Farmacêutico (Lei 7046/17)	5	R\$ 3.775,02	200
Fisioterapeuta - CLT	1	R\$ 3.313,35	100
Fisioterapeuta (Lei 7046/17)	9	R\$ 1.887,51	100
Fonoaudiólogo (Lei 7392)	3	R\$ 5.033,36	200
Higienizador	24	R\$ 1.132,51	200
Médico	13	R\$ 106,33	100
Médico	10	R\$ 3.775,02	50
Médico ESF	18	R\$ 12.709,23	200
Médico dermatologista	1	R\$ 6.920,87	50
Médico ortopedista	1	R\$ 6.920,87	50
Médico pediatra	2	R\$ 6.920,87	50
Médico plantonista	7	R\$ 106,33	100
Médico psiquiatra	3	R\$ 6.920,87	50
Médico veterinário	1	R\$ 6.291,70	200

Motorista - CLT	1	R\$	2.176,93	200
Motorista socorrista (Lei 6922-SAMU)	8	R\$	1.900,09	200
Nutricionista (Lei 7046/17)	5	R\$	5.033,36	200
Operador de máquinas - CLT	1	R\$	2.177,36	200
Psicólogo	3	R\$	3.775,02	200
Psicólogo (Lei 7047/17)	1	R\$	3.775,01	200
Psicólogo (Lei 7046/17)	5	R\$	3.775,02	200
Tec. Adm. e ocupacional	3	R\$	2.202,06	200
Tec. Adm. e ocupacional I	10	R\$	1.132,48	200
Técnico de enfermagem	31	R\$	2.359,39	200
Técnico de enfermagem (ESF)	7	R\$	2.516,68	200
Técnico de enfermagem (Lei 6922-SAMU)	7	R\$	2.057,38	200
<b>TOTAL</b>	<b>472</b>		-	

**Fonte:** Secretaria de Saúde e autores (2020).

\*Valor referente ao plantão médico.

#### 5.4 - Cargos comissionados

**Tabela 13 -** Relação da quantidade de cargos comissionados em 2019.

<b>Cargo</b>	<b>Quantidade</b>	<b>Salário Base</b>	<b>Carga horária mensal</b>
Assessor	2	R\$ 4.089,60	200
Assessor de gabinete	1	R\$ 2.705,43	200
Assessor jurídico	1	R\$ 4.089,60	200
Assistente de gestão	5	R\$ 1.321,26	200
Assistente de serviço	5	R\$ 1.321,26	200
Chefe de departamento	5	R\$ 2.705,43	200
Chefe de divisão	9	R\$ 2.139,18	200
Chefe de setor	9	R\$ 1.321,26	200
Coordenador	2	R\$ 4.246,90	200
Gerente	2	R\$ 4.246,90	200
Ouvidor geral	1	R\$ 4.246,90	200
<b>TOTAL</b>	<b>42</b>	-	

**Fonte:** Secretaria de Saúde e autores (2020).

## 5.5 - Médicos atuantes por especialização

**Tabela 14 - Relação da quantidade de médicos em 2019.**

Médicos atuantes por especialização	Quantidade	Salário	Carga horária mensal
Médico	4	R\$ 7.549,92 a R\$ 9.176,92	200
Médico	3	R\$ 7.226,88 a R\$ 11.325,06	150
Médico	48	R\$ 106,33* a R\$ 4.817,92	100
Médico	15	R\$ 3.775,02	50
Médico (ESF)	50	R\$ 12.709,23 a R\$ 13.344,70	200
Médico cardiologista	3	R\$ 6.920,87	50
Médico cirurgião geral	1	R\$ 6.920,87	50
Médico cirurgião infantil	2	R\$ 9.437,55 a R\$ 9.909,43	50
Médico dermatologista	2	R\$ 6.920,87	50
Médico endocrinologista	1	R\$ 13.841,74	100
Médico endocrinologista	1	R\$ 6.920,87	50
Médico gastroenterologista	2	R\$ 6.920,87	50
Médico geriatra	1	R\$ 6.920,87	50
Médico ginecologista obstetra	9	R\$ 6.920,87 a R\$ 7.266,91	50
Médico infectologista	3	R\$ 6.920,87	50
Médico nefrologista	1	R\$ 6.920,87	50
Médico neurologista	2	R\$ 6.920,87	50
Médico neuropediatra	1	R\$ 9.437,55	50
Médico oftalmologista	2	R\$ 6.920,87	50
Médico oncologista	2	R\$ 6.920,87	50
Médico ortopedista	3	R\$ 6.920,87	50
Médico otorrinolaringologista	2	R\$ 6.920,87	50
Médico pediatra	1	R\$ 20.762,61	150
Médico pediatra	1	R\$ 13.841,74	100
Médico pediatra	10	R\$ 6.920,87 a R\$ 8.412,32	50
Médico plantonista	7	R\$ 106,33*	100
Médico pneumologista	1	R\$ 6.920,87	50
Médico psiquiatra	1	R\$ 20.762,61	150
Médico psiquiatra	12	R\$ 6.920,87	50
Médico psiquiatra infantil	2	R\$ 18.875,10	100
Médico reumatologista	3	R\$ 6.920,87	50
Médico urologista	1	R\$ 13.841,74	100
Médico urologista	1	R\$ 6.920,87	50
Médico veterinário	2	R\$ 6.291,70 a R\$ 6.606,28	200
<b>TOTAL</b>	<b>200</b>	-	

**Fonte:** Secretaria de Saúde e autores (2020).

**Obs.:** A relação de médicos acima consta nos efetivos ou contratados.

\*Valor referente ao plantão médico.

## 6. CONSULTAS MÉDICAS

**Tabela 15 - Consultas por profissionais médicos em 2019.**

<b>Consultas por profissionais médicos</b>	<b>Quantidade</b>
Medico clinico	397.519
Medico da estrategia de saude da familia	205.632
Medico pediatra	34.776
Medico ginecologista e obstetra	24.104
Medico ortopedista e traumatologista	23.577
Medico psiquiatra	12.998
Medico neurologista	8.268
Medico oftalmologista	7.950
Medico cardiologista	7.944
Medico endocrinologista e metabologista	7.706
Medico oncologista clinico	7.681
Medico gastroenterologista	5.245
Medico urologista	4.323
Medico infectologista	4.290
Medico otorrinolaringologista	4.000
Medico reumatologista	3.756
Medico pneumologista	3.342
Medico dermatologista	3.315
Medico cirurgiao geral	3.054
Medico mastologista	2.946
Medico anesthesiologista	2.924
Medico coloproctologista	2.584
Medico nefrologista	2.520
Medico hematologista	1.642
Medico cancerologista cirurgico	1.486
Medico radioterapeuta	1.267
Medico cirurgiao pediatrico	1.216
Medico cirurgiao cardiovascular	977
Medico em cirurgia vascular	888
Medico cirurgiao de cabeça e pescoco	669
Medico neurocirurgiao	472
Medico hemoterapeuta	432
Medico angiologista	297
Medico cancerologista pediatrico	285
Medico cardiologista intervencionista	279
Medico geriatra	276
Medico cirurgiao plastico	258
Medico cirurgiao toracico	258

Medico em endoscopia	123
Medico em radiologia e diagnostico por imagem	53
Medico residente	8
Medico neurofisiologista clinico	3
Medico em medicina intensiva	1
<b>Total</b>	<b>791.344</b>

Fonte: Secretaria de Saúde e autores (2020).

**Tabela 16 - Consultas por mês no ano em 2019.**

<b>Mês</b>	<b>Consultas mensais</b>
Janeiro	51.245
Fevereiro	60.602
Março	63.593
Abril	63.411
Maio	69.839
Junho	56.164
Julho	64.773
Agosto	71.888
Setembro	76.003
Outubro	75.994
Novembro	70.851
Dezembro	66.981
<b>Total</b>	<b>791.344</b>

Fonte: Secretaria de Saúde e autores (2020).



## 7. ATENDIMENTOS

A Secretaria de Saúde registrou no ano de 2019, a quantia de 4.367.635 (quatro milhões, trezentos e sessenta e sete mil, seiscentos e trinta e cinco) atendimentos da produção ambulatorial e 18.187 (dezoito mil, cento e oitenta e sete) atendimentos hospitalares, conforme segue:

### 7.1 - Atendimentos ambulatoriais

**Tabela 17 - Atendimentos em 2019.**

<b>Tipo de atendimento</b>	<b>Quantidade</b>
Consultas / Atendimentos / Acompanhamentos	2.055.178
Ações coletivas/individuais em saúde	901.085
Diagnóstico em laboratório clínico	621.482
Fisioterapia	164.182
Diagnóstico por radiologia	98.701
Tratamentos odontológicos	80.983
Coleta de material	80.135
Diagnóstico por teste rápido	76.113
Tratamento em oncologia	54.932
Métodos diagnósticos em especialidades	37.811
Diagnóstico por anatomia patológica e citopatologia	36.528
Pequenas cirurgias e cirurgias de pele, tecido subcutâneo e mucosa	35.946
Tratamento em nefrologia	30.523
Diagnóstico por ultrasonografia	29.246
Vigilância em saúde	16.895
Diagnóstico por tomografia	11.779
Terapias especializadas	8.255
Bucomaxilofacial	6.478
Diagnóstico por endoscopia	4.348
Diagnóstico por ressonância magnética	3.593
Órteses, próteses e materiais especiais não relacionados ao ato cirúrgico	3.260
Diagnóstico e procedimentos especiais em hemoterapia	1.886
Diagnóstico por medicina nuclear in vivo	1.729
Hemoterapia	1.496
Cirurgia do aparelho da visão	1.021
Cirurgia das vias aéreas superiores, da face, da cabeça e do pescoço	805
Órteses, próteses e materiais especiais relacionados ao ato cirúrgico	710
Cirurgia do sistema osteomuscular	701
Tratamentos clínicos (outras especialidades)	527

Cirurgia do aparelho digestivo, órgãos anexos e parede abdominal	402
Anestesiologia	301
Cirurgia em nefrologia	294
Processamento de tecidos para transplante	138
Cirurgia torácica	73
Cirurgia do aparelho geniturinário	40
Acompanhamento e intercorrências no pré e pós-transplante	16
Coleta e exames para fins de doação de órgãos, tecidos e células e de transplante	16
Cirurgia do aparelho circulatório	12
Diagnóstico por radiologia intervencionista	10
Outras cirurgias	5
<b>Total</b>	<b>4.367.635</b>

Fonte: Secretaria de Saúde e autores (2020).

**Tabela 18** - atendimentos ambulatoriais por mês no ano em 2019.

<b>Mês</b>	<b>Atendimento mensal</b>
Janeiro	267.559
Fevereiro	321.127
Março	351.724
Abril	371.969
Mai	349.899
Junho	330.332
Julho	363.479
Agosto	406.182
Setembro	423.849
Outubro	430.171
Novembro	389.300
Dezembro	362.044
<b>Total</b>	<b>4.367.635</b>

Fonte: Secretaria de Saúde e autores (2020).

**Tabela 19 - Comparativo de atendimentos ambulatorial.**

Mês	Atendimento mensal		
	2017	2018	2019
Janeiro	210.315	200.868	267.559
Fevereiro	242.068	172.533	321.127
Março	297.653	229.513	351.724
Abril	226.176	302.471	371.969
Maio	285.092	229.174	349.899
Junho	274.035	214.227	330.332
Julho	262.041	252.944	363.479
Agosto	299.481	230.735	406.182
Setembro	269.195	660.031	423.849
Outubro	316.555	390.030	430.171
Novembro	316.973	368.580	389.300
Dezembro	270.162	305.152	362.044
<b>Total</b>	<b>3.269.746</b>	<b>3.556.258</b>	<b>4.367.635</b>

Fonte: Secretaria de Saúde e autores (2020).

**Tabela 20 - Atendimento per capita.**

Ano	Atendimento per capita aproximado
<b>2019</b>	20 atendimentos
<b>2018</b>	16 atendimentos
<b>2017</b>	15 atendimentos

Obs.: A população utilizada no ano de 2017, foi de 211.369. A população utilizada no ano de 2018, foi de 213.023. A população utilizada no ano de 2019, foi de 215.186.

Fonte: IBGE e autores (2020).

## 7.2 - Atendimentos hospitalares (internações)

**Tabela 21 - Quantidade de internações hospitalares em 2019.**

Hospital	Total
Hospital São José	13.466
Hospital Materno Infantil Santa Catarina	4.721
<b>Total</b>	<b>18.187</b>

Fonte: Secretaria de Saúde e autores (2020).

**Tabela 22 - Internações hospitalares por mês.**

<b>Mês</b>	<b>Atendimento mensal</b>
Janeiro	1.494
Fevereiro	1.392
Março	1.486
Abril	1.430
Maio	1.529
Junho	1.458
Julho	1.585
Agosto	1.582
Setembro	1.507
Outubro	1.615
Novembro	1.613
Dezembro	1.496
<b>Total</b>	<b>18.187</b>

Fonte: Secretaria de Saúde e autores (2020).

**Tabela 23 - Comparativo de internações.**

<b>Mês</b>	<b>Atendimento anual</b>		
	<b>2017</b>	<b>2018</b>	<b>2019</b>
Janeiro	1.207	1.338	1.494
Fevereiro	1.288	1.404	1.392
Março	1.437	1.388	1.486
Abril	1.444	1.359	1.430
Maio	1.575	1.401	1.529
Junho	1.493	1.413	1.458
Julho	1.405	1.427	1.585
Agosto	1.451	1.406	1.582
Setembro	1.356	1.500	1.507
Outubro	1.377	1.601	1.615
Novembro	1.414	1.356	1.613
Dezembro	1.437	1.322	1.496
<b>Total</b>	<b>16.884</b>	<b>16.915</b>	<b>18.187</b>

Fonte: Secretaria de Saúde e autores (2020).

**Tabela 24 - Atendimento hospitalar por região em 2019.**

<b>Região</b>	<b>Atendimento em 2019</b>
Criciúma	9.509
AMREC	6.474
AMESC	1.797
AMUREL	309
Outros municípios	98
<b>Total</b>	<b>18.187</b>

**Fonte:** Secretaria de Saúde e autores (2020).

\*O município de Criciúma não foi contabilizado com a AMREC.

## 8. VEÍCULOS

**Tabela 25 - Frota de veículos da secretaria de saúde.**

FROTA DA SECRETARIA DE SAÚDE						
Nº	PLACA	MODELO	FAB	LOCADO	CATEGORIA	CATEGORIA
1	MGE8984	FIAT/UNO MILLE ECONOMY	2009	C. AMBULÂNCIA	GASOLINA	AUTOMÓVEL
2	MJO9404	FIAT/UNO MILLE ECONOMY	2012	COM. SAÚDE	GASOLINA	AUTOMÓVEL
3	QHJ9854	FIAT/WEEKEND ATTRACTIVE	2015	SEC SAÚDE	GASO/ALCO	AUTOMÓVEL
4	QHI7044	FIAT/WEEKEND ATTRACTIVE	2015	VIG. HEP.	GASO/ALCO	AUTOMÓVEL
5	QHI7104	FIAT/WEEKEND ATTRACTIVE	2015	VIG. SAN.	GASO/ALCO	AUTOMÓVEL
6	QHK4664	FIAT/WEEKEND ATTRACTIVE	2015	SEC SAÚDE	GASO/ALCO	AUTOMÓVEL
7	QHI7144	FIAT/WEEKEND ATTRACTIVE	2015	SEC SAÚDE	GASOLINA	AUTOMÓVEL
8	QHI7184	FIAT/ WEEKEND ATTRACTIVE	2015	C. AMBULÂNCIA	GASO/ALCO	AUTOMÓVEL
9	QHJ9684	FIAT/ WEEKEND ATTRACTIVE	2015	C. AMBULÂNCIA	GASO/ALCO	AUTOMÓVEL
10	QHJ9824	FIAT/ WEEKEND ATTRACTIVE	2015	C. AMBULÂNCIA	GASO/ALCO	AUTOMÓVEL
11	QHQ4194	NISSAN/FRONTIER SVATK4X4	2015	VIG. SAN.	DIESEL	CAMINHONETE
12	MIQ8164	VW GOL 1.0 GIV	2011	NUPREV	GASO/ALCO	AUTOMÓVEL
13	QIS9328	FIAT/MOBI EASY	2017	C. AMBULÂNCIA	GASOLINA	AUTOMÓVEL
14	QIS8478	FIAT/MOBI EASY	2017	C. AMBULÂNCIA	GASOLINA	AUTOMÓVEL
15	QIS9218	FIAT/MOBI EASY	2017	C. AMBULÂNCIA	GASOLINA	AUTOMÓVEL
16	QIT6288	FIAT/MOBI EASY	2017	C. AMBULÂNCIA	GASOLINA	AUTOMÓVEL
17	QIT5078	FIAT/MOBI EASY	2017	C. AMBULÂNCIA	GASOLINA	AUTOMÓVEL
18	MFQ9388	FIAT/PALIO ELX FLEX	2007	C. AMBULÂNCIA	GASOLINA	AUTOMÓVEL
19	RAF8118	CHEV/SPIN 1.8L MT LTZ	2019	SEC SAÚDE	GASO/ALCO	AUTOMÓVEL
20	QHC4918	CHEVROLET/S10 LT DD4	2014	VIG. SAN.	DIESEL	CAMINHONETE
21	MII7738	FIAT/PALIO WEEK TREKKING	2011	C. AMBULÂNCIA	GASOLINA	AUTOMÓVEL
22	MII7858	FIAT/PALIO WEEK TREKKING	2011	VIG. HEP.	GASOLINA	AUTOMÓVEL
23	MLO0968	HONDA/BIZ 125 EX	2013	VIG. HEP.	GASO/ALCO	MOTO
24	MLO1608	HONDA/BIZ 125 EX	2013	VIG. HEP.	GASO/ALCO	MOTO
25	MLO1678	HONDA/BIZ 125 EX	2013	VIG. HEP.	GASO/ALCO	MOTO
26	MLO1788	HONDA/BIZ 125 EX	2013	VIG. HEP.	GASO/ALCO	MOTO
27	MLO1938	HONDA/BIZ 125 EX	2013	VIG. HEP.	GASO/ALCO	MOTO
28	MLO2148	HONDA/BIZ 125 EX	2013	VIG. HEP.	GASO/ALCO	MOTO
29	RAD2688	I/M. BENZ CDI SPR TCA AMB	2019	C. AMBULÂNCIA	DIESEL	CAMINHÃO
30	RAD2718	I/M. BENZ CDI SPR TCA AMB	2019	C. AMBULÂNCIA	DIESEL	CAMINHÃO
31	QTL4578	VW/GOL 1.6L MB5	2019	VIG. SAN.	GASO/ALCO	AUTOMÓVEL
32	QTL4648	VW/GOL 1.6L MB6	2019	VIG. SAN.	GASO/ALCO	AUTOMÓVEL
33	QHN3402	FIAT/DUCATO MC TCA AMB	2014	C. AMBULÂNCIA	DIESEL	CAMINHONETE
34	QHN3432	HONDA/BIZ 125 EX	2015	VIG. HEP.	GASO/ALCO	MOTO
35	QHN3442	HONDA/BIZ 125 EX	2015	VIG. HEP.	GASO/ALCO	MOTO
36	QHN3452	HONDA/BIZ 125 EX	2015	VIG. HEP.	GASO/ALCO	MOTO
37	QJV8722	I/M. BENS 415 CDI SPRINTER	2018	CAPS III	DIESEL	CAMIONETA
38	MLF8212	PEUGEOT/BOXER RONTAN AMB	2012	SAMU	DIESEL	CAMINHONETE

39	QIX3851	CHEV/SPIN 1.8L MT LTZ	2018	PAMDHA	GASOLINA	AUTOMÓVEL
40	MFO6027	FIAT DOBLO TH AMB	2009	C. AMBULÂNCIA	GASOLINA	CAMINHONETE
41	MKF9507	FIAT/DUCATO MC TCA MIC	2012	CAPS INFANTIL	DIESEL	MICROONIBUS
42	QIH9527	I/FIAT PALIO ATTRACT 1.0	2017	CEREST	GASO/ALCO	AUTOMÓVEL
43	MGN8577	VW SPACEFOX	2009	ALMOX. SAÚDE	GASOLINA	AUTOMÓVEL
44	PAR9946	RENAULT/MASTER RONTANAMB	2016	SAMU	DIESEL	CAMINHONETE
45	MKX1406	RENAULT/MASTER AMB RONTAN	2012	SAMU	DIESEL	CAMINHONETE
46	MBU2405	FIAT/UNO MILLE FIRE FLEX	2006	CAPS III	GASOLINA	AUTOMÓVEL
47	MLU5565	CITROEN/C3 AIRCROSS GLXM	2015	CEREST	GASOLINA	AUTOMÓVEL
48	QIS0145	FIAT/DOBLO ESSENCE 7L E	2017	VIG. SAN.	GASO/ALCO	AUTOMÓVEL
49	OKD1665	FIAT/WEEKEND ATTRACTIVE	2019	C. AMBULÂNCIA	GASO/ALCO	AUTOMÓVEL
50	OKD1535	FIAT/WEEKEND ATTRACTIVE	2019	C. AMBULÂNCIA	GASO/ALCO	AUTOMÓVEL
51	OKD1595	FIAT/WEEKEND ATTRACTIVE	2019	C. AMBULÂNCIA	GASO/ALCO	AUTOMÓVEL
52	OKD1715	FIAT/WEEKEND ATTRACTIVE	2019	C. AMBULÂNCIA	GASO/ALCO	AUTOMÓVEL
53	QHS8793	CHEV/SPIN 1.8L MT LTZ	2015	C. AMBULÂNCIA	GASO/ALCO	AUTOMÓVEL
54	MKT6373	FIAT/FIORINO FLEX	2010	CZZ	GASOLINA	CAMINHONETE
55	QIO7533	FIAT/WEEKEND ATTRACTIVE	2017	SEC SAÚDE	GASO/ALCO	AUTOMÓVEL
56	QIO7543	FIAT/WEEKEND ATTRACTIVE	2017	VIG. HEP.	GASO/ALCO	AUTOMÓVEL
57	QIO7523	FIAT/WEEKEND ATTRACTIVE	2017	VIG. HEP.	GASO/ALCO	AUTOMÓVEL
58	QHE5183	HONDA/BIZ 125 EX	2015	VIG. HEP.	GASO/ALCO	MOTO
59	QHE5343	HONDA/BIZ 125 EX	2015	VIG. HEP.	GASO/ALCO	MOTO
60	QHE5393	HONDA/BIZ 125 EX	2015	VIG. HEP.	GASO/ALCO	MOTO
61	QHE5913	HONDA/BIZ 125 EX	2015	VIG. HEP.	GASO/ALCO	MOTO
62	QHE5943	HONDA/BIZ 125 EX	2015	VIG. HEP.	GASO/ALCO	MOTO
63	QIV6533	M. BENS 415	2018	VIG. SAN.	DIESEL	CAMINHÃO
64	QHS8563	PEUGEOT/BOXER M350 LH 2.3	2015	CAPS AD	DIESEL	MICROONIBUS
65	QHS8453	PEUGEOT/BOXER M350LH 2.3	2015	C. AMBULÂNCIA	DIESEL	MICROONIBUS
66	QHS8543	PEUGEOT/BOXER M350 LH 2.3	2015	CAPS II	DIESEL	MICROONIBUS
67	QHS8583	PEUGEOT/BOXER M350LH 2.3	2015	C. AMBULÂNCIA	DIESEL	MICROONIBUS
68	MGW4649	FIAT/FIORINO FLEX	2009	ALMOX. SAÚDE	GASOLINA	CAMINHONETE
69	MJE4609	FIAT/PALIO FIRE ECONOMY	2010	C. AMBULÂNCIA	GASOLINA	AUTOMÓVEL
70	QIU5569	FIAT/STRADA HD WK	2017	VIG. HEP.	GASOLINA	CAMINHONETE

Fonte: Secretaria de Saúde e autores (2020).

## ANEXOS



**Figura 1 - Despesas empenhadas, liquidadas e pagas na saúde em Criciúma (2019).**

Transparência Fly

e-gov.betha.com.br/transparencia/01037-048/con\_despesasempenhadas.faces

Relação de despesas empenhadas, liquidadas e pagas

Fazer nova consulta

Última atualização: 08/06

Filtros utilizados para elaboração da consulta:  
Entidade: FUNDO MUNICIPAL DE SAÚDE DE CRICIÚMA | Despesas: Todas | Data inicial: 01/01/2019 | Data final: 31/12/2019 | Recurso: Todos

Empenho/Processo	Data do empenho	Data da liquidação	Data do pagamento	Credor	Inscrição do credor	Nº licitação	Modalidade da licitação	Recurso	Unidade	Função	Subfunção	Natureza	Histórico	Empenhado no período (R\$)	Anulado no período (R\$)	Liquidado no período (R\$)	Pago no período (R\$)
2019010000001	02/01/2019	<a href="#">Exibir liquidações</a>	<a href="#">Exibir pagamentos</a>	SOCIEDADE LIT. E CAR. STQ AGOSTINHO HOSF. SÃO JOSÉ	92.736.040/0008-90		Inexigibilidade	Recetas de Impostos e de Transferência de Imposto	1-Fundo Mun. de Saúde	10- Saúde	301- Atenção Básica	3.3.90.00.00.00.00.00	Ref. Alteração de Fonte de Recurso, por ...	6.698.753,19	0,00	6.698.753,19	5.100.000,00
2019010000002	02/01/2019	<a href="#">Exibir liquidações</a>	<a href="#">Exibir pagamentos</a>	LABORATÓRIO SANTA RITA LTDA	75.785.576/0001-00		Dispensa p/ Compras e Serviços	Transf. do SUS/União	1-Fundo Mun. de Saúde	10- Saúde	302- Assistência Hospitalar e Ambulatorial	3.3.90.00.00.00.00.00	Prestação de Serviço de Laboratoriais, r...	180.000,00	35.536,42	124.463,58	124.463,58
2019010000003	02/01/2019	<a href="#">Exibir liquidações</a>	<a href="#">Exibir pagamentos</a>	CLINICA DE NEFROLOGIA LTDA	83.882.624/0001-64		Dispensa p/ Compras e Serviços	Transf. do SUS/União	1-Fundo Mun. de Saúde	10- Saúde	302- Assistência Hospitalar e Ambulatorial	3.3.90.00.00.00.00.00	Prestação de Serviço de Fisioterapia, r...	1.200.000,00	374.757,78	825.242,22	759.095,05
2019010000004	02/01/2019	<a href="#">Exibir liquidações</a>	<a href="#">Exibir pagamentos</a>	CLINICA DE FISIOTERAPIA SÃO JUDAS TADEU LTDA	04.925.469/0001-10		Dispensa p/ Compras e Serviços	Transf. do SUS/União	1-Fundo Mun. de Saúde	10- Saúde	302- Assistência Hospitalar e Ambulatorial	3.3.90.00.00.00.00.00	Prestação de Serviço de Fisioterapia, r...	80.000,00	32.565,50	47.434,50	47.434,50
2019010000005	02/01/2019	<a href="#">Exibir liquidações</a>	<a href="#">Exibir pagamentos</a>	ADR CLINICA DE FISIOTERAPIA LTDA - ME	05.371.289/0001-79		Dispensa p/ Compras e Serviços	Transf. do SUS/União	1-Fundo Mun. de Saúde	10- Saúde	302- Assistência Hospitalar e Ambulatorial	3.3.90.00.00.00.00.00	Prestação de Serviço de Fisioterapia, r...	120.000,00	60.252,85	59.747,15	59.747,15
2019010000006	02/01/2019	<a href="#">Exibir liquidações</a>	<a href="#">Exibir pagamentos</a>	BIO & FISIO CLINICA DE FISIOTERAPIA LTDA.	05.669.904/0001-28		Dispensa p/ Compras e Serviços	Transf. do SUS/União	1-Fundo Mun. de Saúde	10- Saúde	302- Assistência Hospitalar e Ambulatorial	3.3.90.00.00.00.00.00	Prestação de Serviço de Fisioterapia, r...	200.000,00	49.315,76	150.684,24	137.965,73
2019010000007	02/01/2019	<a href="#">Exibir liquidações</a>	<a href="#">Exibir pagamentos</a>	LABORATORIO MULHER EIRELI ME	05.049.468/0001-94		Dispensa p/ Compras e Serviços	Transf. do SUS/União	1-Fundo Mun. de Saúde	10- Saúde	302- Assistência Hospitalar e Ambulatorial	3.3.90.00.00.00.00.00	Prestação de Serviço de Laboratoriais, r...	130.000,00	10.725,25	119.274,75	119.274,75
		<a href="#">Exibir liquidações</a>	<a href="#">Exibir pagamentos</a>	BIOLABOR			Dispensa p/		1-Fundo		302-		Prestação de				

**Figura 2 - Continuação das despesas empenhadas, liquidadas e pagas na saúde em Criciúma (2019).**

Transparência Fly

e-gov.betha.com.br/transparencia/01037-048/con\_despesasempenhadas.faces

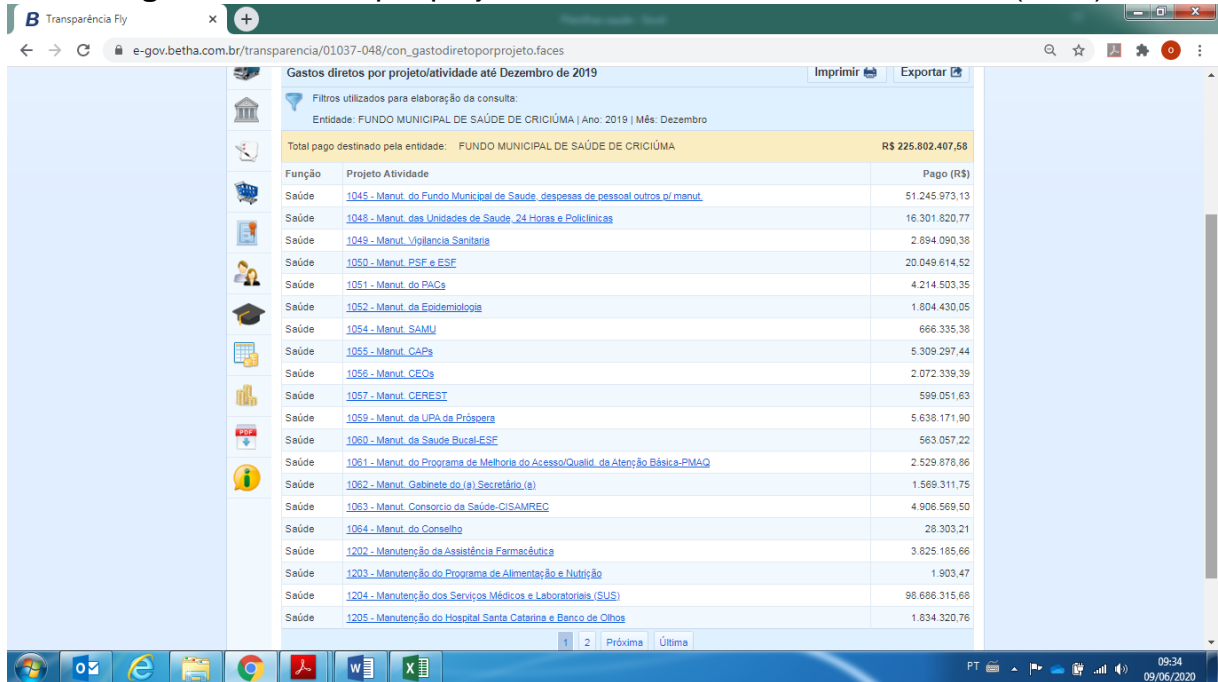
1H000012	02/01/2019	<a href="#">Exibir liquidações</a>	<a href="#">Exibir pagamentos</a>	LABORATORIO DE CITOLOGIA LTDA ME	07.660.569/0001-05		Compras e Serviços	Transf. do SUS/União	1-Fundo Mun. de Saúde	10- Saúde	302- Assistência Hospitalar e Ambulatorial	3.3.90.00.00.00.00.00	Prestação de Serviço de Laboratoriais, real...	100.000,00	10.636,20	89.363,80	74.426,17
1H000013	02/01/2019	<a href="#">Exibir liquidações</a>	<a href="#">Exibir pagamentos</a>	PROFISIO CLINICA FISIOTERAPIA E ACOMPANH. FISICO	00.665.493/0001-21		Dispensa p/ Compras e Serviços	Transf. do SUS/União	1-Fundo Mun. de Saúde	10- Saúde	302- Assistência Hospitalar e Ambulatorial	3.3.90.00.00.00.00.00	Prestação de Serviço de Fisioterapia, r...	120.000,00	11.002,25	108.997,75	108.997,75
1H000014	02/01/2019	<a href="#">Exibir liquidações</a>	<a href="#">Exibir pagamentos</a>	LABORATÓRIO BIOLINICO CRICIÚMA	83.663.049/0001-28		Dispensa p/ Compras e Serviços	Transf. do SUS/União	1-Fundo Mun. de Saúde	10- Saúde	302- Assistência Hospitalar e Ambulatorial	3.3.90.00.00.00.00.00	Prestação de Serviço de Laboratoriais, r...	100.000,00	47.974,74	52.025,26	52.025,26
1H000015	02/01/2019	<a href="#">Exibir liquidações</a>	<a href="#">Exibir pagamentos</a>	LABORATORIO LAPOISIER PASTEUR LTDA	83.248.949/0001-06		Dispensa p/ Compras e Serviços	Transf. do SUS/União	1-Fundo Mun. de Saúde	10- Saúde	302- Assistência Hospitalar e Ambulatorial	3.3.90.00.00.00.00.00	Prestação de Serviço em Análises Clínicas...	650.000,00	73.688,13	876.311,87	780.710,39
1H000016	02/01/2019	<a href="#">Exibir liquidações</a>	<a href="#">Exibir pagamentos</a>	RESSOAR SUL SC DISTRIB DE EQUIP MED LTDA-ME	10.944.275/0001-37		Dispensa p/ Compras e Serviços	Transf. do SUS/União	1-Fundo Mun. de Saúde	10- Saúde	302- Assistência Hospitalar e Ambulatorial	3.3.90.00.00.00.00.00	Prestação de Serviço de Laboratoriais, r...	30.000,00	0,00	30.000,00	30.000,00
1H000017	02/01/2019	<a href="#">Exibir liquidações</a>	<a href="#">Exibir pagamentos</a>	CLINICA DE OLHOS ANTONELLI LTDA	10.365.547/0002-25		Dispensa p/ Compras e Serviços	Transf. do SUS/União	1-Fundo Mun. de Saúde	10- Saúde	302- Assistência Hospitalar e Ambulatorial	3.3.90.00.00.00.00.00	Prestação de Serviço de Laboratoriais, r...	200.000,00	189.284,00	10.716,00	10.716,00
1H000018	02/01/2019	<a href="#">Exibir liquidações</a>	<a href="#">Exibir pagamentos</a>	LABORATÓRIO MONTEIRO LTDA	75.896.262/0001-56		Dispensa p/ Compras e Serviços	Transf. do SUS/União	1-Fundo Mun. de Saúde	10- Saúde	302- Assistência Hospitalar e Ambulatorial	3.3.90.00.00.00.00.00	Prestação de Serviço de Laboratoriais, r...	800.000,00	410.240,37	369.759,63	369.588,55
1H000019	02/01/2019	<a href="#">Exibir liquidações</a>	<a href="#">Exibir pagamentos</a>	UDOC-UNIDADE DE DENSITOMETRIA OSSEA CRIC	00.104.956/0001-33		Dispensa p/ Compras e Serviços	Transf. do SUS/União	1-Fundo Mun. de Saúde	10- Saúde	302- Assistência Hospitalar e Ambulatorial	3.3.90.00.00.00.00.00	Prestação de Serviço de Laboratoriais, r...	45.000,00	4.997,40	40.002,60	37.822,57
1H000020	02/01/2019	<a href="#">Exibir liquidações</a>	<a href="#">Exibir pagamentos</a>	NEFROCLINICA CRICIÚMA LTDA.	75.892.299/0001-35		Dispensa p/ Compras e Serviços	Transf. do SUS/União	1-Fundo Mun. de Saúde	10- Saúde	302- Assistência Hospitalar e Ambulatorial	3.3.90.00.00.00.00.00	Prestação de Serviço de Laboratoriais, real...	1.800.000,00	415.637,00	1.384.463,00	1.277.253,25

Total da Página: 14.353.753,19 2.540.049,12 11.813.704,07 9.858.225,04  
Total Geral: 257.071.070,01 22.283.551,30 234.777.518,71 225.802.407,58

1 2 3 4 5 6 7 8 9 Próxima Última

PT 09:28 09/06/2020

Figura 3 - Gastos por projeto/atividade na saúde, em Criciúma (2019).



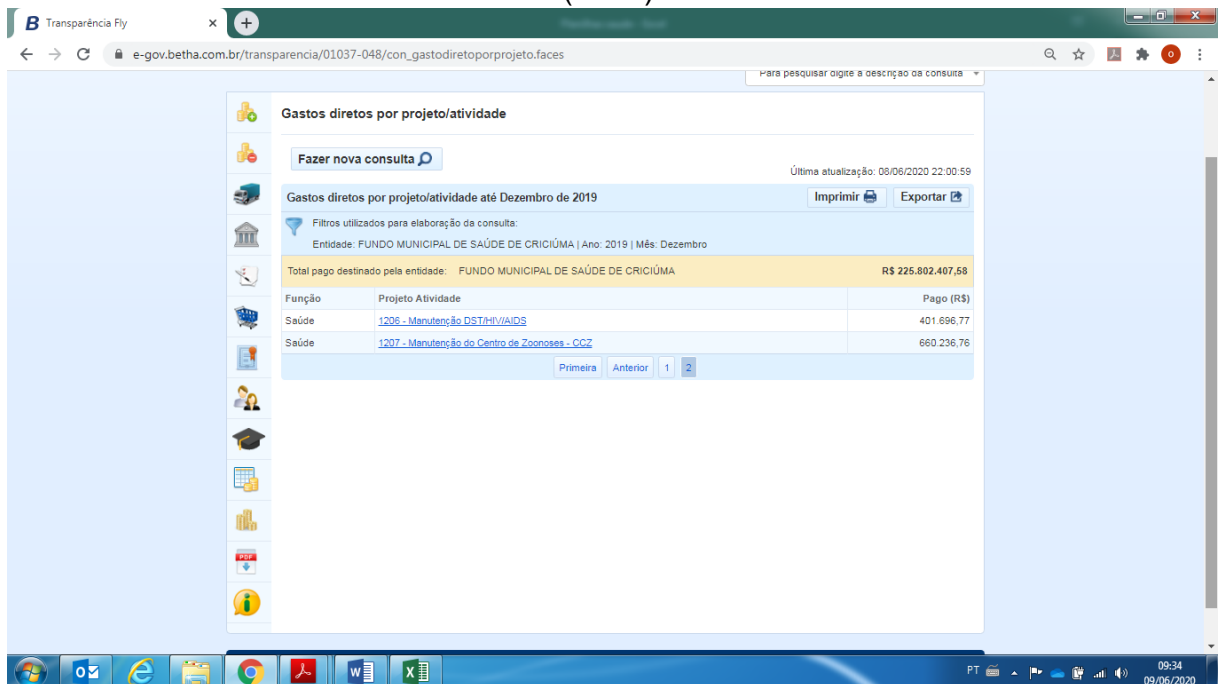
Gastos diretos por projeto/atividade até Dezembro de 2019

Filtros utilizados para elaboração da consulta:  
Entidade: FUNDO MUNICIPAL DE SAÚDE DE CRICIÚMA | Ano: 2019 | Mês: Dezembro

Total pago destinado pela entidade: FUNDO MUNICIPAL DE SAÚDE DE CRICIÚMA **R\$ 225.802.407,68**

Função	Projeto Atividade	Pago (R\$)
Saúde	1045 - Manut. do Fundo Municipal de Saúde - despesas de pessoal outros p/ manut.	51.245.973,13
Saúde	1048 - Manut. das Unidades de Saúde - 24 Horas e Policlínicas	16.301.820,77
Saúde	1049 - Manut. Vigilância Sanitária	2.894.090,38
Saúde	1050 - Manut. PSF e ESF	20.049.614,52
Saúde	1051 - Manut. do PACs	4.214.503,35
Saúde	1052 - Manut. da Epidemiologia	1.804.430,05
Saúde	1054 - Manut. SAMU	666.335,38
Saúde	1055 - Manut. CAPs	5.309.297,44
Saúde	1058 - Manut. CECs	2.072.339,39
Saúde	1057 - Manut. CEREST	599.051,63
Saúde	1059 - Manut. da UPA da Próspere	5.638.171,90
Saúde	1060 - Manut. de Saúde Rural-ESF	563.057,22
Saúde	1061 - Manut. do Programa de Melhorias do Acesso/Qualid. da Atenção Básica-PMAG	2.529.876,86
Saúde	1062 - Manut. Gabinete do (a) Secretário (a)	1.569.311,75
Saúde	1063 - Manut. Consórcio da Saúde-CISAMREC	4.906.569,50
Saúde	1064 - Manut. do Conselho	28.303,21
Saúde	1202 - Manutenção da Assistência Farmacêutica	3.825.185,66
Saúde	1203 - Manutenção do Programa de Alimentação e Nutrição	1.903,47
Saúde	1204 - Manutenção dos Serviços Médicos e Laboratoriais (SUS)	98.686.315,68
Saúde	1205 - Manutenção do Hospital Santa Catarina e Banco de Olhos	1.834.320,76

Figura 4 - Continuação dos gastos por projeto/atividade na saúde, em Criciúma (2019).



Gastos diretos por projeto/atividade

Fazer nova consulta

Última atualização: 08/06/2020 22:00:59

Gastos diretos por projeto/atividade até Dezembro de 2019

Filtros utilizados para elaboração da consulta:  
Entidade: FUNDO MUNICIPAL DE SAÚDE DE CRICIÚMA | Ano: 2019 | Mês: Dezembro

Total pago destinado pela entidade: FUNDO MUNICIPAL DE SAÚDE DE CRICIÚMA **R\$ 225.802.407,68**

Função	Projeto Atividade	Pago (R\$)
Saúde	1206 - Manutenção DST/HIV/AIDS	401.686,77
Saúde	1207 - Manutenção do Centro de Zoonoses - CCZ	660.236,76

Figura 5 - Receita do município de Criciúma (2019).

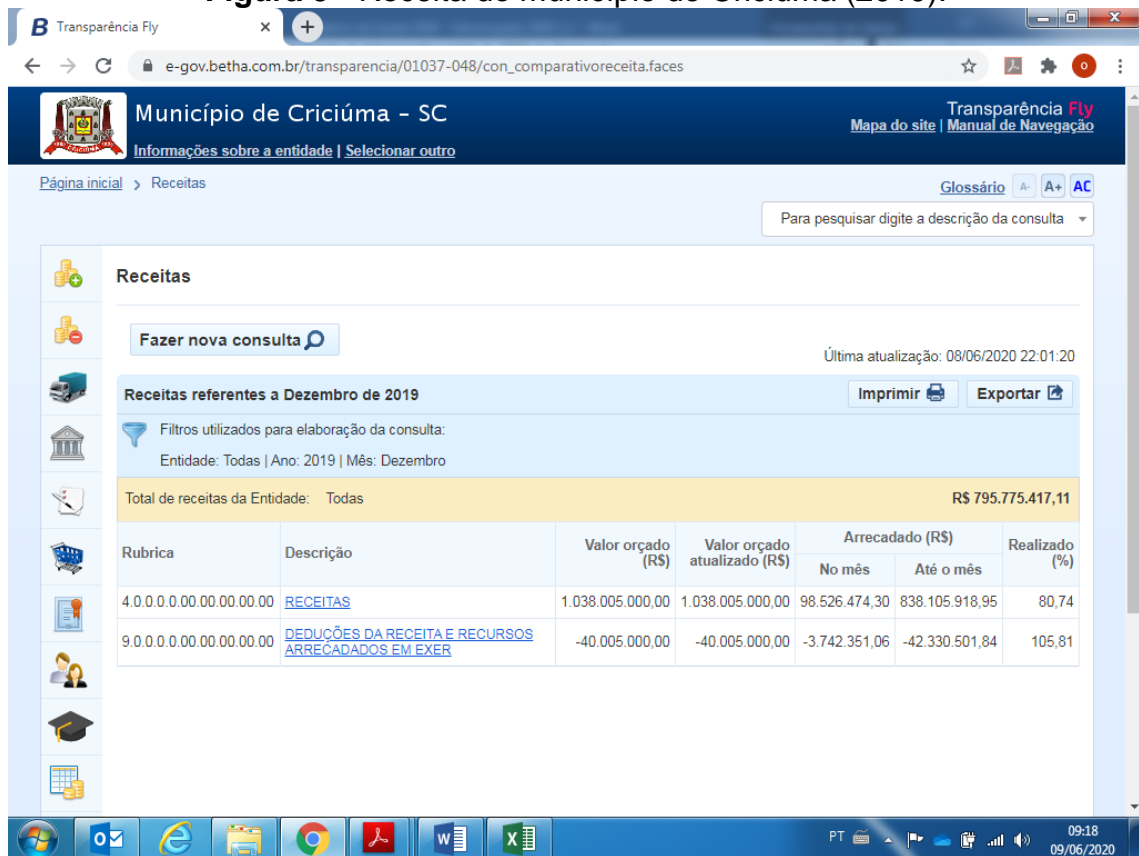
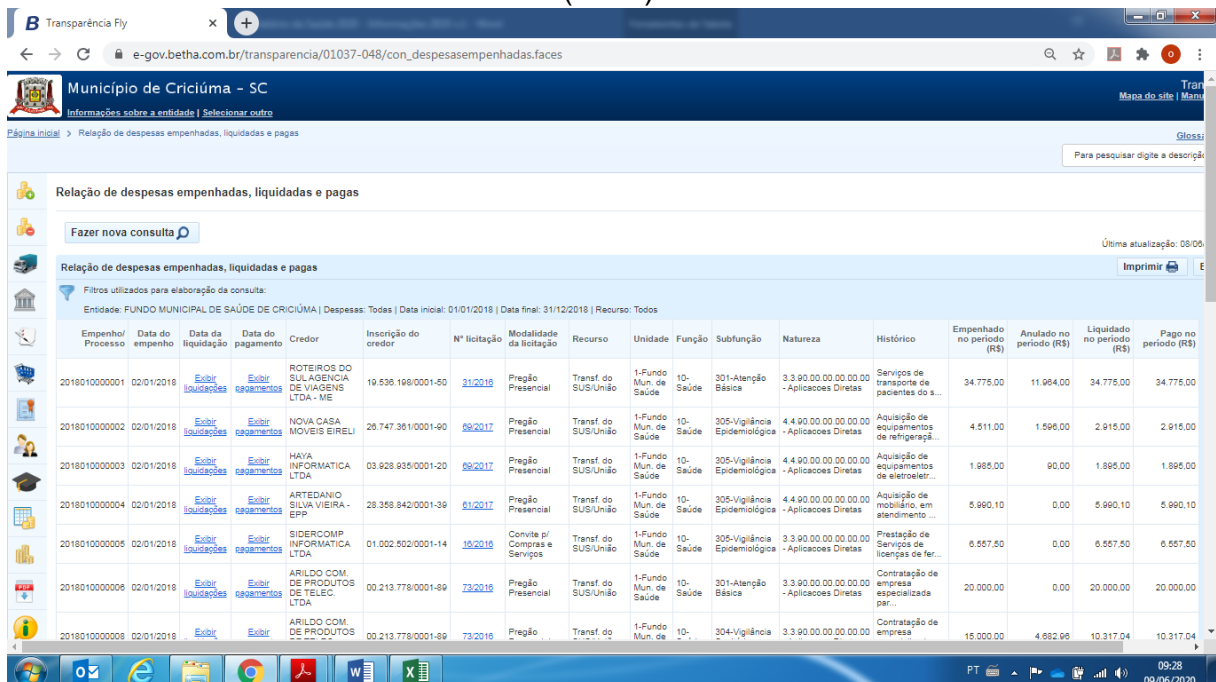


Figura 6 - Despesas empenhadas, liquidadas e pagas na saúde em Criciúma (2018).



**Figura 7 - Continuação das despesas empenhadas, liquidadas e pagas na saúde em Criciúma (2018).**

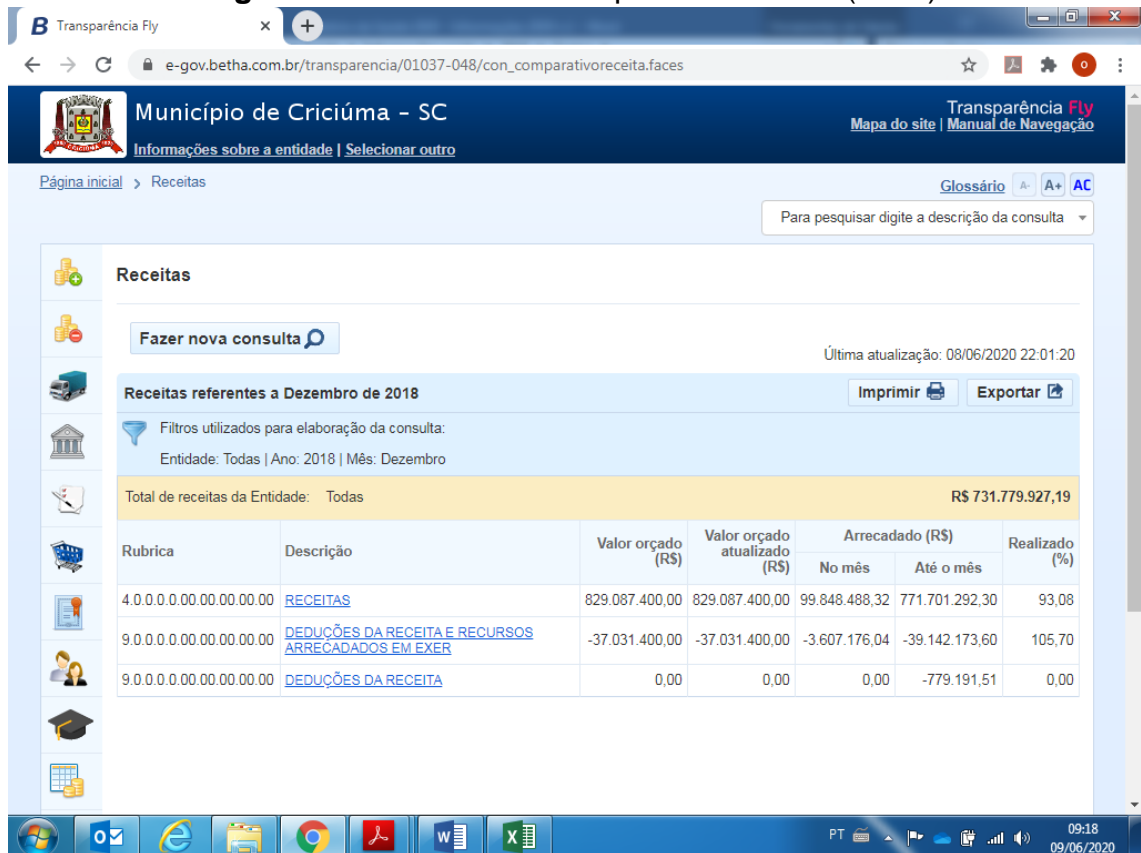


Item	Data	Descrição	Valor	Data	Modalidade	Descrição	Valor	Valor	Valor	Valor	Valor	Valor		
1010000010	02/01/2018	COZICRIL COZINHA INDUSTRIAL CRICIUMA LTDA - ME	02.858.461/0001-90	29/2018	Pregão Presencial	Receitas de impostos e de Transferência de imposto	1-Fundo Mun. de Saúde	10-Saúde	301-Atenção Básica	3.3.90.00.00.00.00.00 - Aplicações Diretas	20.000,00	19.528,50	471,50	471,50
1010000017	02/01/2018	SUPERLAV LAVANDERIA LTDA - ME	03.383.869/0001-06	3/2018	Pregão Presencial	Transf do SUS/União	1-Fundo Mun. de Saúde	10-Saúde	301-Atenção Básica	3.3.90.00.00.00.00.00 - Aplicações Diretas	50.000,00	0,00	50.000,00	50.000,00
1010000021	02/01/2018	SUPERLAV LAVANDERIA LTDA - ME	03.383.869/0001-06	3/2018	Pregão Presencial	Transf do SUS/União	1-Fundo Mun. de Saúde	10-Saúde	301-Atenção Básica	3.3.90.00.00.00.00.00 - Aplicações Diretas	25.000,00	12.529,60	12.470,40	12.470,40
1010000024	02/01/2018	WHITE MARTINS GASES INDUSTRIAIS LTDA	35.620.448/0107-94	09/2014	Pregão Presencial	Transf do SUS/União	1-Fundo Mun. de Saúde	10-Saúde	301-Atenção Básica	3.3.90.00.00.00.00.00 - Aplicações Diretas	688.000,00	131.675,57	756.124,43	756.124,43
1010000027	02/01/2018	LABORSYS PRODUTOS DIAGNOSTICOS E HOSPITALARES	04.013.726/0001-10	24/2018	Pregão Presencial	Transf do SUS/União	1-Fundo Mun. de Saúde	10-Saúde	301-Atenção Básica	3.3.90.00.00.00.00.00 - Aplicações Diretas	79.800,00	0,00	79.800,00	79.800,00
1010000028	02/01/2018	LABORSYS PRODUTOS DIAGNOSTICOS E HOSPITALARES	04.013.726/0001-10	24/2018	Pregão Presencial	Transf do SUS/Estado	1-Fundo Mun. de Saúde	10-Saúde	301-Atenção Básica	3.3.90.00.00.00.00.00 - Aplicações Diretas	75.000,00	62.100,00	12.900,00	12.900,00
1010000029	02/01/2018	BIOMEDTRONIC COM. DE EQUIP MEDICO-HOSP LTDA	08.727.731/0001-45	14/2013	Pregão Presencial	Transf do SUS/União	1-Fundo Mun. de Saúde	10-Saúde	301-Atenção Básica	3.3.90.00.00.00.00.00 - Aplicações Diretas	29.174,55	9.724,85	19.449,70	19.449,70
1010000030	02/01/2018	ASSOCIAÇÃO CRICIUMENSE DE TRANSPORTE URBANO	06.354.402/0001-70	21/2014	Inelegibilidade	Transf do SUS/União	1-Fundo Mun. de Saúde	10-Saúde	301-Atenção Básica	3.3.90.00.00.00.00.00 - Aplicações Diretas	111.600,00	102.705,10	8.893,90	8.893,90

Total da Página: 1.965.189,15 486.326,61 1.490.824,54 1.490.824,54  
Total Geral: 259.338.351,55 38.305.350,99 220.708.775,10 206.681.633,24

32

**Figura 8 - Receita do município de Criciúma (2018).**



Município de Criciúma - SC

Transparência Fly

Para pesquisar digite a descrição da consulta

**Receitas**

Fazer nova consulta

Última atualização: 08/06/2020 22:01:20

Receitas referentes a Dezembro de 2018

Filtros utilizados para elaboração da consulta:  
Entidade: Todas | Ano: 2018 | Mês: Dezembro

Total de receitas da Entidade: Todas **RS 731.779.927,19**

Rubrica	Descrição	Valor orçado (RS)	Valor orçado atualizado (RS)	Arrecadado (RS)		Realizado (%)
				No mês	Até o mês	
4.0.0.0.00.00.00.00.00	RECEITAS	829.087.400,00	829.087.400,00	99.848.488,32	771.701.292,30	93,08
9.0.0.0.00.00.00.00.00	DEDUÇÕES DA RECEITA E RECURSOS ARRECADADOS EM EXER	-37.031.400,00	-37.031.400,00	-3.607.176,04	-39.142.173,60	105,70
9.0.0.0.00.00.00.00.00	DEDUÇÕES DA RECEITA	0,00	0,00	0,00	-779.191,51	0,00

**Figura 9 - Despesas empenhadas, liquidadas e pagas na saúde em Criciúma (2017).**

33

Transparência Fly

e-gov.betha.com.br/transparencia/01037-048/con\_despesasempenhadas.faces

Município de Criciúma - SC

Relação de despesas empenhadas, liquidadas e pagas

Fazer nova consulta

Última atualização: 08:00

Relação de despesas empenhadas, liquidadas e pagas

Filtros utilizados para elaboração da consulta:  
Entidade: FUNDO MUNICIPAL DE SAÚDE DE CRICIÚMA | Despesas: Todas | Data inicial: 01/01/2017 | Data final: 31/12/2017 | Recurso: Todos

Empenho/Processo	Data do empenho	Data da liquidação	Data do pagamento	Credor	Inscrição do credor	Nº Licitação	Modalidade da licitação	Recurso	Unidade	Função	Subfunção	Natureza	Histórico	Empenhado no período (R\$)	Anulado no período (R\$)	Liquidado no período (R\$)	Pago no período (R\$)
201701000001	02/01/2017	Exibir liquidações	Exibir pagamentos	FERREIRA VENDAS E ASS TECNICA LTDA	02.091.405/0001-08	15/2013	Pregão Presencial	Transf. do SUS/União	1-Fundo Mun. de Saúde	10-Saúde	301-Atenção Básica	3.3.90.00.00.00.00.00 - Aplicacoes Diretas	Prestação de serviços na manutenção prev...	13.880,00	0,00	13.880,00	13.880,00
201701000002	02/01/2017	Exibir liquidações	Exibir pagamentos	FERREIRA VENDAS E ASS TECNICA LTDA	02.091.405/0001-08	15/2013	Pregão Presencial	Transf. do SUS/União	3-Incentivos a Saúde	10-Saúde	304-Vigilância Sanitária	3.3.90.00.00.00.00.00 - Aplicacoes Diretas	Prestação de serviços na manutenção prev...	10.000,00	134,81	9.865,19	9.852,05
201701000003	02/01/2017	Exibir liquidações	Exibir pagamentos	FERREIRA VENDAS E ASS TECNICA LTDA	02.091.405/0001-08	15/2013	Pregão Presencial	Transf. do SUS/União	3-Incentivos a Saúde	10-Saúde	305-Vigilância Epidemiológica	3.3.90.00.00.00.00.00 - Aplicacoes Diretas	Prestação de serviços na manutenção prev...	10.000,00	121,99	9.878,01	7.124,00
201701000004	02/01/2017	Exibir liquidações	Exibir pagamentos	FERREIRA VENDAS E ASS TECNICA LTDA	02.091.405/0001-08	15/2013	Pregão Presencial	Transf. do SUS/União	3-Incentivos a Saúde	10-Saúde	301-Atenção Básica	3.3.90.00.00.00.00.00 - Aplicacoes Diretas	Prestação de serviços na manutenção prev...	10.000,00	3.765,47	6.234,53	1.653,82
201701000005	02/01/2017	Exibir liquidações	Exibir pagamentos	FERREIRA VENDAS E ASS TECNICA LTDA	02.091.405/0001-08	15/2013	Pregão Presencial	Transf. do SUS/União	3-Incentivos a Saúde	10-Saúde	301-Atenção Básica	3.3.90.00.00.00.00.00 - Aplicacoes Diretas	Prestação de serviços na manutenção prev...	10.000,00	5.047,57	4.952,43	3.943,63
201701000006	02/01/2017	Exibir liquidações	Exibir pagamentos	F & F INFORMÁTICA LTDA ME	02.488.160/0001-18	34/2016	Pregão Presencial	Transf. do SUS/União	1-Fundo Mun. de Saúde	10-Saúde	301-Atenção Básica	3.3.90.00.00.00.00.00 - Aplicacoes Diretas	Prestação de Serviços de consultoria	8.200,00	0,00	8.200,00	8.200,00

**Figura 10 - Continuação das despesas empenhadas, liquidadas e pagas na saúde em Criciúma (2017).**

Transparência Fly

e-gov.betha.com.br/transparencia/01037-048/con\_despesasempenhadas.faces

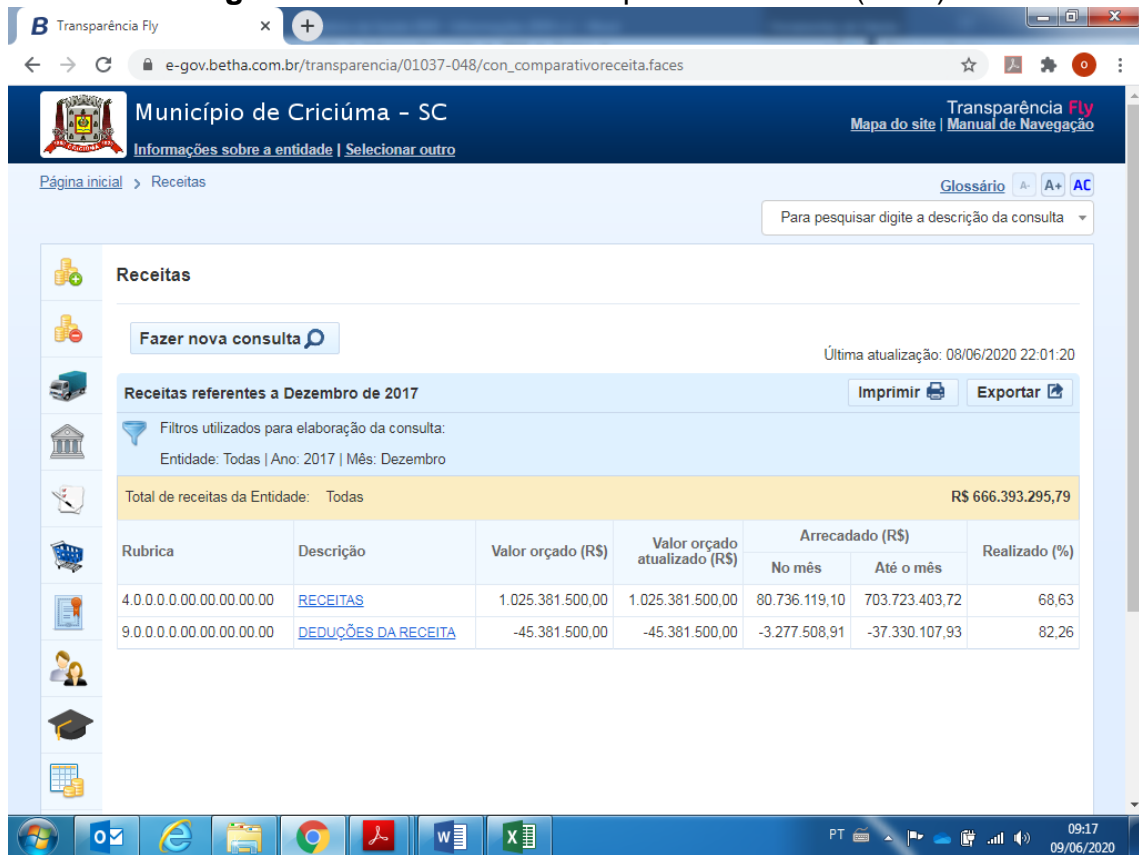
010000014	02/01/2017	Exibir liquidações	Exibir pagamentos	LOCATIVA EMPREENDIMENTOS IMOBILIARIOS LTDA	00.200.174/0001-06	52/2009	Dispensa p/ Compras e Serviços	Transf. do SUS/União	3-Incentivos a Saúde	10-Saúde	301-Atenção Básica	3.3.90.00.00.00.00.00 - Aplicacoes Diretas	Locação de imóvel na rua Henrique Lage n...	8.170,88	0,00	8.170,88	8.170,88
010000015	02/01/2017	Exibir liquidações	Exibir pagamentos	SIDERCOMP INFORMATICA LTDA	01.002.502/0001-14	122/2016	Pregão Presencial	Transf. do SUS/União	1-Fundo Mun. de Saúde	10-Saúde	301-Atenção Básica	3.3.90.00.00.00.00.00 - Aplicacoes Diretas	Prestação de Serviços dos mais diversos ...	14.000,00	0,00	14.000,00	14.000,00
010000016	02/01/2017	Exibir liquidações	Exibir pagamentos	SIDERCOMP INFORMATICA LTDA	01.002.502/0001-14	122/2016	Pregão Presencial	Transf. do SUS/Estado	1-Fundo Mun. de Saúde	10-Saúde	301-Atenção Básica	3.3.90.00.00.00.00.00 - Aplicacoes Diretas	Prestação de Serviços dos mais diversos ...	14.350,00	3.925,81	10.420,19	8.431,28
010000017	02/01/2017	Exibir liquidações	Exibir pagamentos	TRL CONSTRUCOES LTDA - ME	18.058.399/0001-27	37/2015	Convite p/ Compras e Serviços	Transf. do SUS/União	3-Incentivos a Saúde	10-Saúde	301-Atenção Básica	4.4.90.00.00.00.00.00 - Aplicacoes Diretas	Execução das obras de reforma (área de 2...	20.690,12	6.286,52	14.403,60	14.403,60
010000018	02/01/2017	Exibir liquidações	Exibir pagamentos	ROTEIROS DO SUL AGENCIA DE VIAGENS LTDA - ME	19.536.169/0001-50	31/2015	Pregão Presencial	Transf. do SUS/União	1-Fundo Mun. de Saúde	10-Saúde	301-Atenção Básica	3.3.90.00.00.00.00.00 - Aplicacoes Diretas	Serviços de transporte de pacientes do s...	8.000,00	24,00	7.976,00	7.976,00
010000019	02/01/2017	Exibir liquidações	Exibir pagamentos	ROTEIROS DO SUL AGENCIA DE VIAGENS LTDA - ME	19.536.169/0001-50	31/2015	Pregão Presencial	Transf. do SUS/Estado	1-Fundo Mun. de Saúde	10-Saúde	301-Atenção Básica	3.3.90.00.00.00.00.00 - Aplicacoes Diretas	Serviços de transporte de pacientes do s...	9.447,50	973,00	8.474,50	4.910,00
010000020	02/01/2017	Exibir liquidações	Exibir pagamentos	RESULTRA DIAGNOSTICO POR IMAGEM LTDA	08.606.934/0001-83	49/2014	Pregão Presencial	Transf. do SUS/União	1-Fundo Mun. de Saúde	10-Saúde	301-Atenção Básica	3.3.90.00.00.00.00.00 - Aplicacoes Diretas	Prestação de Serviços de Exames de Média...	60.000,00	0,00	60.000,00	60.000,00
010000021	02/01/2017	Exibir liquidações	Exibir pagamentos	RESULTRA DIAGNOSTICO POR IMAGEM LTDA	08.606.934/0001-83	49/2014	Pregão Presencial	Transf. do SUS/Estado	1-Fundo Mun. de Saúde	10-Saúde	301-Atenção Básica	3.3.90.00.00.00.00.00 - Aplicacoes Diretas	Prestação de Serviços de Exames de Média...	60.000,00	2.900,00	57.100,00	57.100,00
010000022	02/01/2017	Exibir liquidações	Exibir pagamentos	SILVIO RAMOS JUNIOR	290.045.359-34	38/2014	Dispensa p/ Compras e Serviços	Transf. do SUS/União	3-Incentivos a Saúde	10-Saúde	301-Atenção Básica	3.3.90.00.00.00.00.00 - Aplicacoes Diretas	Prestação de Serviços de Contabilidade ...	1.800,00	0,00	1.800,00	1.800,00

Total da Página: 339.104,18 36.084,72 303.019,46 288.909,45  
Total Geral: 215.857.614,58 8.457.562,37 207.400.052,21 187.423.969,13

1 2 3 4 5 6 7 8 9 Próxima Última

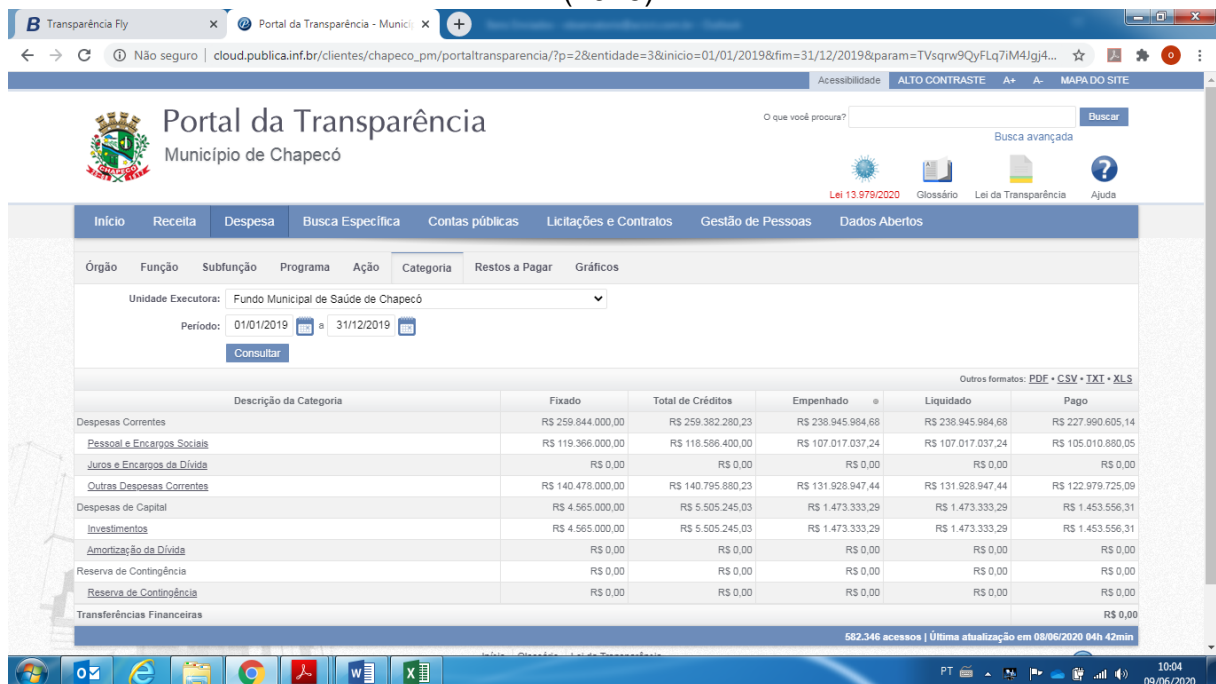
Os Sistemas. Todos os direitos reservados desde 1995. Ir para o Topo

Figura 11 - Receita do município de Criciúma (2017).

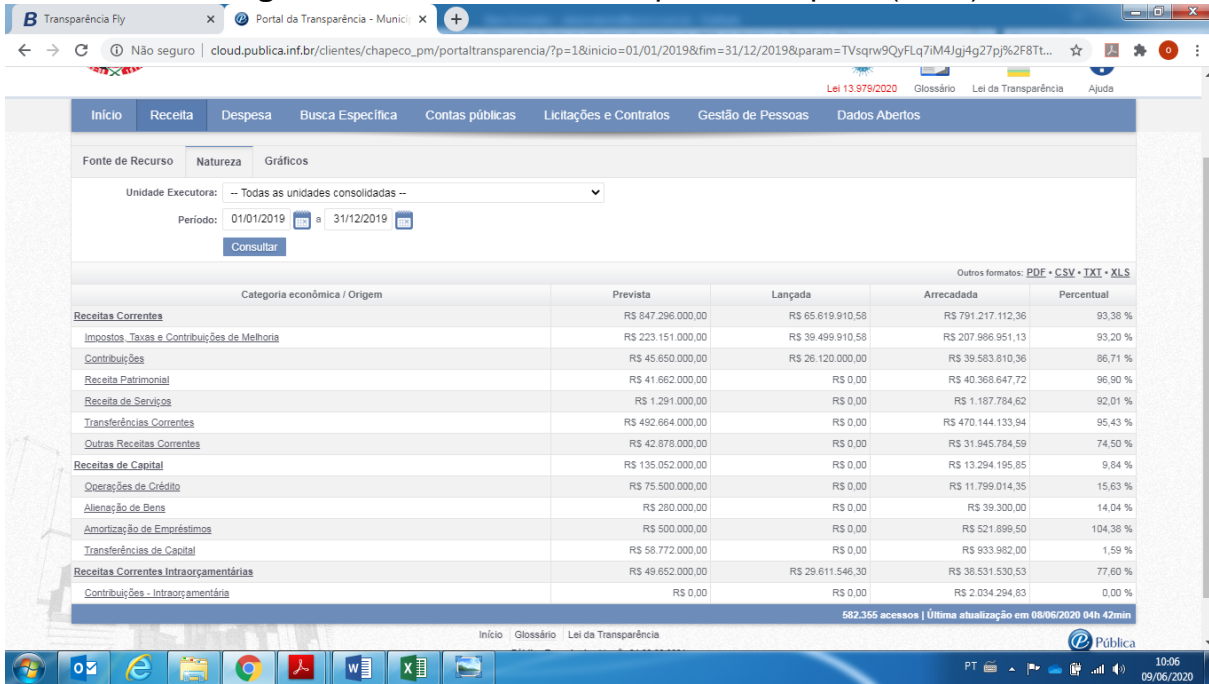


34

Figura 12 - Despesas empenhadas, liquidadas e pagas da saúde, em Chapecó (2019).



**Figura 13 - Receita do município de Chapecó (2019).**



35

**Figura 14 - Despesas empenhadas, liquidadas e pagas da saúde, em Itajaí (2019).**

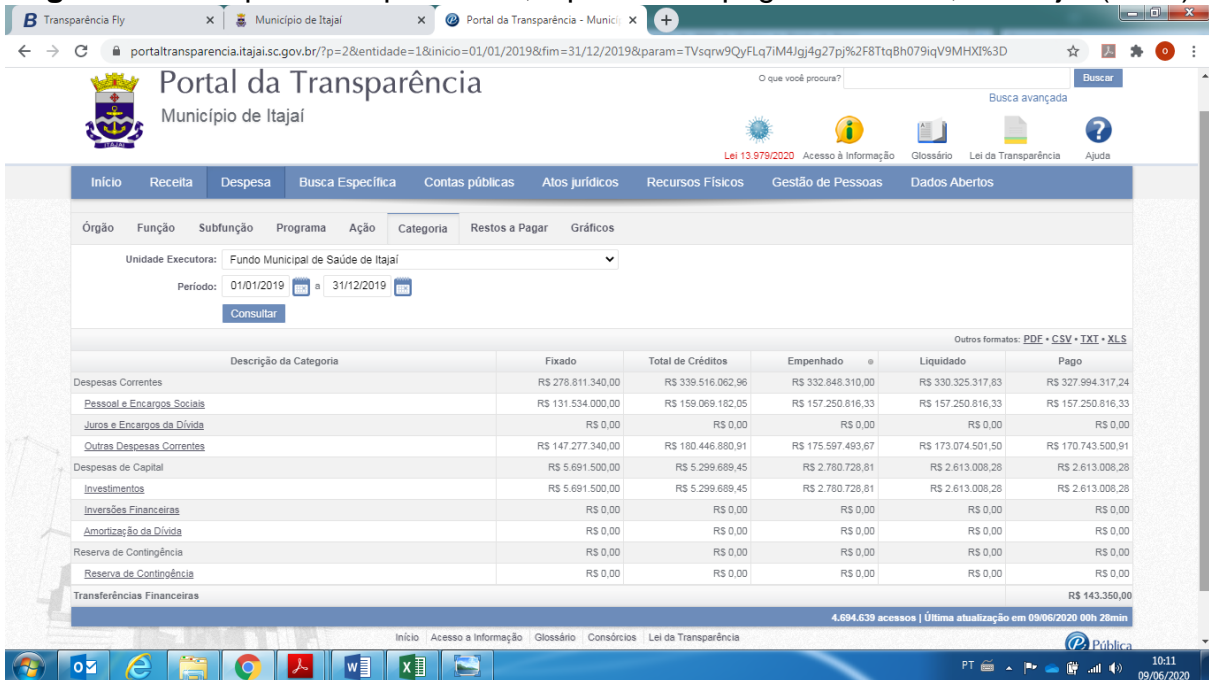


Figura 15 - Receita do município de Itajaí (2019).

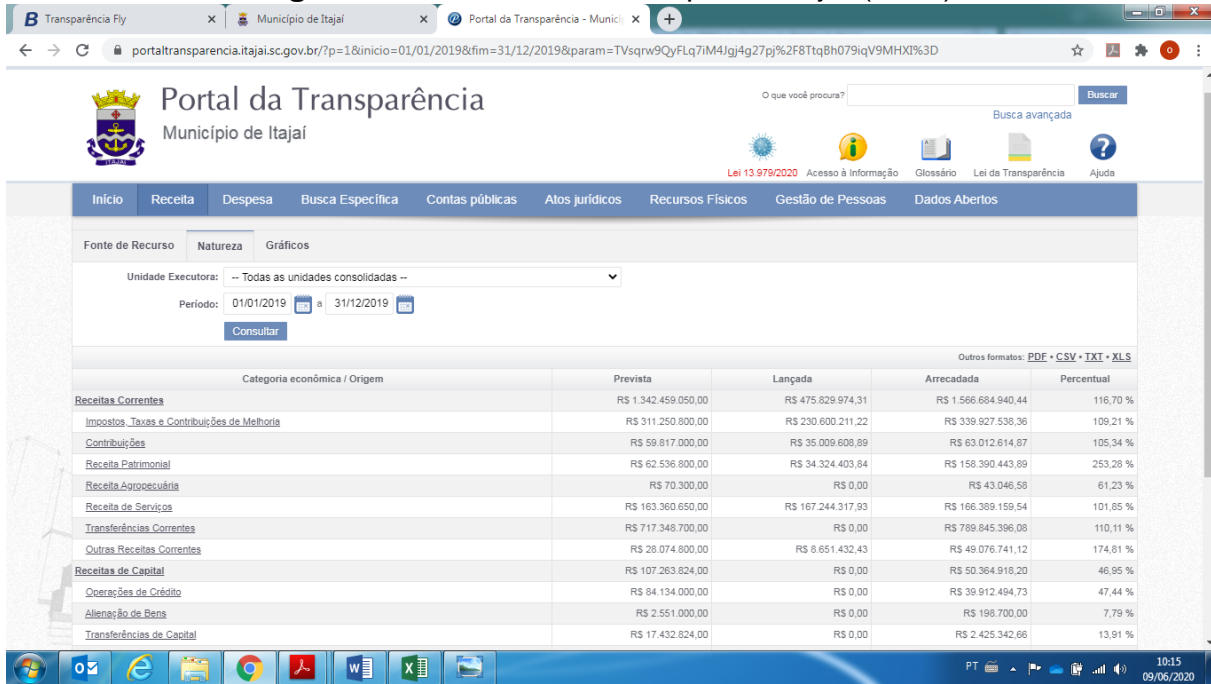


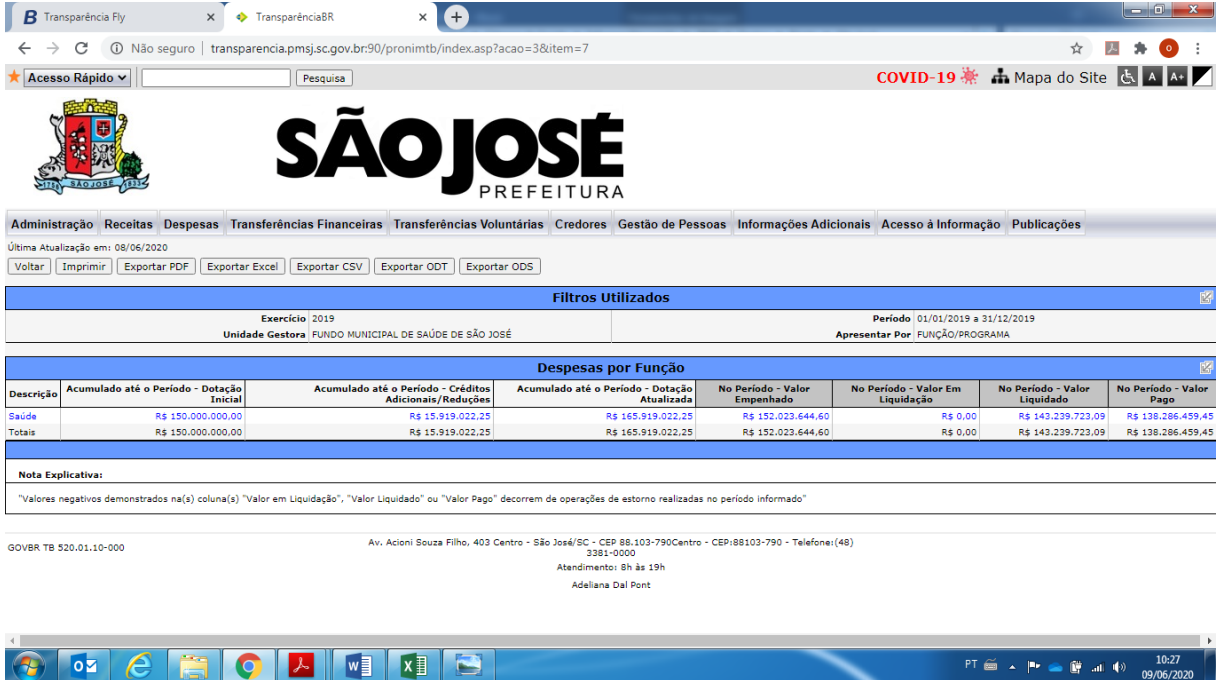
Figura 16 - Continuação da receita do município de Itajaí (2019).





Figura 17 - Despesas empenhadas, liquidadas e pagas da saúde, em São José (2019).

37



**SÃO JOSÉ**  
PREFEITURA

Administração | **Receitas** | Despesas | Transferências Financeiras | Transferências Voluntárias | Credores | Gestão de Pessoas | Informações Adicionais | Acesso à Informação | Publicações

Última Atualização em: 08/06/2020

Voltar | Imprimir | Exportar PDF | Exportar Excel | Exportar CSV | Exportar ODT | Exportar ODS

**Filtros Utilizados**

Exercício: 2019 | Período: 01/01/2019 a 31/12/2019  
 Unidade Gestora: FUNDO MUNICIPAL DE SAÚDE DE SÃO JOSÉ | Apresentar Por: FUNÇÃO/PROGRAMA


**Despesas por Função**

Descrição	Acumulado até o Período - Dotação Inicial	Acumulado até o Período - Créditos Adicionais/Reduções	Acumulado até o Período - Dotação Atualizada	No Período - Valor Empenhado	No Período - Valor Em Liquidação	No Período - Valor Liquidado	No Período - Valor Pago
Saúde	R\$ 150.000.000,00	R\$ 15.919.022,25	R\$ 165.919.022,25	R\$ 152.023.644,60	R\$ 0,00	R\$ 143.239.723,09	R\$ 138.286.459,45
<b>Totais</b>	R\$ 150.000.000,00	R\$ 15.919.022,25	R\$ 165.919.022,25	R\$ 152.023.644,60	R\$ 0,00	R\$ 143.239.723,09	R\$ 138.286.459,45

Nota Explicativa:  
 "Valores negativos demonstrados na(s) coluna(s) "Valor em Liquidação", "Valor Liquidado" ou "Valor Pago" decorrem de operações de estorno realizadas no período informado"

GOVBR TB 520.01.10-000 | Av. Acloni Souza Filho, 403 Centro - São José/SC - CEP 88.103-790Centro - CEP:88103-790 - Telefone:(48) 3381-0000  
 Atendimento: 8h às 19h  
 Adeliana Dal Pont

Figura 18 - Receita do município de São José (2019).



**SÃO JOSÉ**  
PREFEITURA

Administração | **Receitas** | Despesas | Transferências Financeiras | Transferências Voluntárias | Credores | Gestão de Pessoas | Informações Adicionais | Acesso à Informação | Publicações

Última Atualização em: 08/06/2020

Voltar | Imprimir | Exportar PDF | Exportar Excel | Exportar CSV | Exportar ODT | Exportar ODS

**Filtros Utilizados**

Exercício: 2019 | Período: 01/01/2019 a 31/12/2019  
 Unidade Gestora: CONSOLIDADA

**Receita por Categoria Econômica**

Descrição	Previsão Atualizada Bruta	Previsão das Deduções FUNDEB	Previsão das Deduções Demais	Previsão Atualizada Líquida	Arrecadação Bruta	Deduções das Arrecadações FUNDEB	Deduções das Arrecadações Demais	Arrecadação Líquida
1 - Receitas Correntes	R\$ 801.817.300,00	R\$ 51.397.000,00	R\$ 0,00	R\$ 750.420.300,00	R\$ 769.044.375,16	R\$ 47.457.328,60	R\$ 5.527.801,46	R\$ 716.059.245,10
2 - Receitas de Capital	R\$ 64.886.700,00	R\$ 0,00	R\$ 0,00	R\$ 64.886.700,00	R\$ 19.716.546,01	R\$ 0,00	R\$ 745.304,74	R\$ 18.971.241,27
7 - Receitas Correntes Intraorçamentárias	R\$ 13.693.000,00	R\$ 0,00	R\$ 0,00	R\$ 13.693.000,00	R\$ 40.225.768,93	R\$ 0,00	R\$ 0,00	R\$ 40.225.768,93

GOVBR TB 520.01.10-000 | Av. Acloni Souza Filho, 403 Centro - São José/SC - CEP 88.103-790Centro - CEP:88103-790 - Telefone:(48) 3381-0000  
 Atendimento: 8h às 19h  
 Adeliana Dal Pont